

Styrelsen och verkställande direktören för

# Prioritet Group AB

Org nr 556231-2438

får härmed avge

## Årsredovisning och koncernredovisning

för räkenskapsåret 2022-01-01 - 2022-12-31

Innehållsförteckning:	Sida
Förvaltningsberättelse	1
Resultaträkning - koncern	3
Balansräkning - koncern	4
Kassaflödesanalys - koncern	6
Resultaträkning - moderföretag	7
Balansräkning - moderföretag	8
Kassaflödesanalys - moderföretag	10
Noter med redovisningsprinciper och bokslutskommentarer	11
Underskrifter	24

### Fastställelseintyg

Undertecknad styrelseledamot i Prioritet Group AB intygar härmed dels att denna kopia av årsredovisningen och revisionsberättelsen överensstämmer med originalet, dels att resultat- och balansräkningen samt koncernresultat- och koncernbalansräkningen fastställts på ordinarie årsstämma 2023-06-08.

Stämman beslöt också att godkänna styrelsens förslag till resultatdisposition i moderföretaget.

Göteborg den 2023-06-08

  
Nils Wiberg  
Verkställande direktör

## Förvaltningsberättelse

Styrelsen och verkställande direktören för Prioritet Group AB, 556231-2438, med säte i Göteborg, får härmed avge årsredovisning för räkenskapsåret 2022-01-01 - 2022-12-31.

### Allmänt om verksamheten

Prioritet Group-koncernen bedriver kredithanteringsverksamhet i Sverige genom varumärkena Prioritet Finans, Prioritet Inkasso och Euro Finans. Prioritet Capital bedriver handel med värdepapper. Bolagets fokus är noterade aktier i Norden. Koncernen bedriver factoringverksamhet i Finland genom dotterbolaget Finance Link Oy.

Bolagets affärsidé är att utan ägarintresse snabbt, professionellt och smidigt förse företag i Sverige med rörelsekapital och samtidigt skydda företagen mot kreditförluster.

### Utveckling av företagets verksamhet, resultat och ställning

#### Koncern

	2022-12-31	2021-12-31	2020-12-31	2019-12-31	2018-12-31
Nettoomsättning tkr	685 719	875 602	544 061	689 774	597 871
Resultat ef finans tkr	-63 879	552 321	204 730	213 942	219 581
Balansomslutning tkr	3 645 939	3 659 012	3 118 701	3 036 232	3 017 072
Avk på sysselsatt kapital %	-1,5	17,5	2,0	8,8	7,9
Avkastning på eget kapital %	-1,6	14,7	5,8	8	9
Soliditet	85,8	87	88,4	85,8	79,7

#### Moderföretag

	2022-12-31	2021-12-31	2020-12-31	2019-12-31	2018-12-31
Nettoomsättning (tkr)	12 386	13 426	19 103	20 015	22 864
Resultat efter finans (tkr)	530 112	1 689	31 380	24 363	31 353
Balansomslutning (tkr)	1 636 940	1 508 129	1 311 975	1 182 624	1 072 701
Avk på sysselsatt kapital %	0,3	0,1	2,3	0,1	0,4
Avkastning på eget kapital %	32,4	1,2	2,9	2,3	3
Soliditet	99,9	74,2	84,2	90,9	97,9

Definitioner: Se not 24.

### Väsentliga händelser under räkenskapsåret samt efter räkenskapsårets utgång

Börsåret 2022 bestod av fallande aktiekurser på grund av stigande inflation och därigenom stigande räntor samt rädsla för lågkonjunktur. Detta resulterade i den resultatavvikelse koncernen redovisar i jämförelse med 2021.

### Förväntad framtida utveckling samt väsentliga risker och osäkerhetsfaktorer

Bolaget förväntar sig tillväxt inom samtliga affärsområden under verksamhetsåret 2023 med fortsatt god lönsamhet. Faktorer som kan påverka tillväxten och resultatet är konkurrensen på factoringmarknaden i Sverige. En högre konkurrens kan leda till lägre priser som i sin tur påverkar tillväxt och resultat.

### Hållbarhetsupplysningar

Koncernens dotterbolag Prioritet Finans AB är ett finansbolag vars huvudsakliga näring är factoringverksamhet som sorterar under Finansinspektionens tillsyn. Prioritet Finans AB är medlem i arbetsgivarorganisationen Almega och har kollektivavtal med Unionen.



## Förslag till disposition beträffande bolagets vinst

Styrelsen och verkställande direktören föreslår att till förfogande stående vinstmedel, kronor 1 634 935 414, disponeras enligt följande:

	<i>Belopp i SEK</i>
Utdelning, [5000 st * 2000 kr]	10 000 000
Balanseras i ny räkning	1 624 935 414
<b>Summa</b>	<b>1 634 935 414</b>

## Eget kapital

### Koncern

	<i>Aktiekapital</i>	<i>Reserver</i>	<i>Balanserat resultat inkl årets resultat</i>
<b>Koncern</b>			
Vid årets början	500 000	100 000	3 181 564 146
Omräkningsdifferens			1 554 991
Utdelning från Prioritet Group			-10 000 000
Årets resultat			-49 522 324
<b>Vid årets slut</b>	<b>500 000</b>	<b>100 000</b>	<b>3 123 596 813</b>

	<i>Aktiekapital</i>	<i>Reservfond</i>	<i>Fritt eget kapital</i>
<b>Moderföretag</b>			
Vid årets början	500 000	100 000	1 118 734 525
Utdelning			-10 000 000
Årets resultat			526 200 889
<b>Vid årets slut</b>	<b>500 000</b>	<b>100 000</b>	<b>1 634 935 414</b>

Vad beträffar företagets resultat och ställning i övrigt, hänvisas till efterföljande resultat- och balansräkningar med tillhörande bokslutskommentarer.

## Resultaträkning - koncernen

Belopp i SEK	Not	2022-01-01- 2022-12-31	2021-01-01- 2021-12-31
<b>Rörelsens intäkter</b>			
Nettoomsättning	2	685 719 414	875 601 585
Övriga rörelseintäkter		97 286	2 305 411
		<u>685 816 700</u>	<u>877 906 996</u>
<b>Rörelsens kostnader</b>			
Värdepapperskostnader		-499 300 794	-26 183 299
Övriga externa kostnader	3,4	-160 423 980	-187 524 207
Personalkostnader	5	-116 299 127	-118 322 072
Av- och nedskrivningar av materiella och immateriella anläggningstillgångar		-18 014 591	-10 252 335
Övriga rörelsekostnader		-15 012	2 157 857
		<u>-108 236 804</u>	<u>537 782 940</u>
<b>Rörelseresultat</b>			
<b>Resultat från finansiella poster</b>			
Resultat från andelar i intresseföretag		30 426 688	14 030 450
Resultat från värdepapper och fordringar som är anläggningstillgångar		-208 592	-6 593 034
Ränteintäkter och liknande resultatposter		27 321 476	21 146 080
Räntekostnader och liknande resultatposter		-13 182 143	-14 045 041
		<u>-63 879 375</u>	<u>552 321 395</u>
<b>Resultat efter finansiella poster</b>			
		<u>-63 879 375</u>	<u>552 321 395</u>
<b>Resultat före skatt</b>			
Skatt på årets resultat	6	15 249 961	-110 273 524
		<u>-48 629 414</u>	<u>442 047 871</u>
<b>Årets resultat</b>			
Hänförligt till			
Moderföretagets aktieägare		-49 522 324	435 977 400
Innehav utan bestämmande inflytande		892 910	6 027 760

2023060905143

## Balansräkning - koncernen

Belopp i SEK	Not	2022-12-31	2021-12-31
<b>TILLGÅNGAR</b>			
<b>Anläggningstillgångar</b>			
<i>Immateriella anläggningstillgångar</i>			
Goodwill	7	-	12 948 721
		-	12 948 721
<i>Materiella anläggningstillgångar</i>			
Byggnader och mark	8	20 850 825	20 850 825
Nedlagda utgifter på annans fastighet		252 947	603 947
Inventarier, verktyg och installationer	9	14 087 209	17 740 385
		35 190 981	39 195 157
<i>Finansiella anläggningstillgångar</i>			
Andelar i intresseföretag	11	92 068 294	94 631 174
Andra långfristiga värdepappersinnehav	12	450 979 875	433 590 703
Uppskjuten skattefordran	13	26 611 056	213 214
Utlåning till allmänheten	14	137 669 978	159 904 574
		707 329 203	688 339 665
<b>Summa anläggningstillgångar</b>		<b>742 520 184</b>	<b>740 483 543</b>
<b>Omsättningstillgångar</b>			
<i>Varulager m m</i>			
Aktier		620 986 655	1 164 521 602
Fonder		64 284 043	100 495 532
		685 270 698	1 265 017 134
<i>Kortfristiga fordringar</i>			
Kundfordringar		1 277 723 962	894 997 455
Skattefordringar		29 045 983	14 252 716
Övriga fordringar		303 622 216	111 930 799
Förutbetalda kostnader och upplupna intäkter		11 902 089	8 481 691
		1 622 294 250	1 029 662 661
<b>Kassa och bank</b>		<b>595 854 352</b>	<b>623 848 733</b>
<b>Summa omsättningstillgångar</b>		<b>2 903 419 300</b>	<b>2 918 528 528</b>
<b>SUMMA TILLGÅNGAR</b>		<b>3 645 939 484</b>	<b>3 659 012 071</b>

2023060905144

*Handwritten signature and initials*

## Balansräkning - koncernen

Belopp i SEK	Not	2022-12-31	2021-12-31
<b>EGET KAPITAL OCH SKULDER</b>			
<b>Eget kapital</b>	15,16		
Aktiekapital		500 000	500 000
Reserver		100 000	100 000
Balanserat resultat inkl årets resultat		3 123 596 813	3 181 564 146
Eget kapital hänförligt till moderföretagets aktieägare		3 124 196 813	3 182 164 146
Innehav utan bestämmande inflytande		3 991 918	9 804 373
Summa eget kapital		3 128 188 731	3 191 968 519
<b>Avsättningar</b>			
Avsättningar för pensioner och liknande förpliktelser		1 292 000	1 292 000
		1 292 000	1 292 000
<b>Kortfristiga skulder</b>			
Skulder till kreditinstitut		319 656 470	252 145 475
Klientmedel		12 634 417	1 601 716
Leverantörsskulder		7 405 948	10 351 678
Skatteskulder		83 479 108	88 361 018
Övriga kortfristiga skulder		61 506 474	86 426 560
Upplupna kostnader och förutbetalda intäkter	17	31 776 336	26 865 105
		516 458 753	465 751 552
<b>SUMMA EGET KAPITAL OCH SKULDER</b>		3 645 939 484	3 659 012 071

Handwritten signature and initials in the bottom right corner of the page.

2023060905145

## Kassaflödesanalys - koncern

Belopp i SEK	Not	2022-12-31	2021-12-31
<b>Den löpande verksamheten</b>			
Resultat efter finansiella poster	18	-63 879 375	557 740 221
Justeringar för poster som inte ingår i kassaflödet, m m	19	19 393 846	34 397 427
		-44 485 529	592 137 648
Betald skatt		-30 546 570	-24 534 904
<b>Kassaflöde från den löpande verksamheten före förändringar av rörelsekapital</b>		<b>-75 032 099</b>	<b>567 602 744</b>
<i>Kassaflöde från förändringar i rörelsekapital</i>			
Ökning(-)/Minskning (+) av varulager		579 746 436	-438 429 081
Ökning(-)/Minskning (+) av rörelsefordringar		-577 838 322	18 818 855
Ökning(+)/Minskning (-) av rörelseskulder		-11 921 884	-5 115 119
<b>Kassaflöde från den löpande verksamheten</b>		<b>-85 045 869</b>	<b>142 877 399</b>
<b>Investeringsverksamheten</b>			
Förvärv av immateriella anläggningstillgångar		-	-537 615
Förvärv av materiella anläggningstillgångar		-1 800 561	-10 347 837
Avyttring av materiella anläggningstillgångar		868 620	359 840
Förvärv av finansiella anläggningstillgångar		-	-30 052 736
Avyttring av finansiella anläggningstillgångar		7 130 783	52 331 427
<b>Kassaflöde från investeringsverksamheten</b>		<b>6 198 842</b>	<b>11 753 079</b>
<b>Finansieringsverksamheten</b>			
Upptagna lån		67 510 995	-
Amortering av låneskulder		-	20 851 949
Utbetald utdelning till moderföretagets aktieägare		-10 000 000	-
Utbetald utdelning till minoritetsintresse		-6 658 349	-7 195 931
<b>Kassaflöde från finansieringsverksamheten</b>		<b>50 852 646</b>	<b>13 656 018</b>
<b>Årets kassaflöde</b>		<b>-27 994 381</b>	<b>168 286 496</b>
<b>Likvida medel vid årets början</b>		<b>623 848 733</b>	<b>455 562 237</b>
<b>Likvida medel vid årets slut</b>	20	<b>595 854 352</b>	<b>623 848 733</b>

2023060905146

## Resultaträkning - moderföretag



Belopp i SEK	Not	2022-01-01- 2022-12-31	2021-01-01- 2021-12-31
<b>Rörelsens intäkter</b>			
Nettoomsättning	2	12 386 957	13 426 116
		<u>12 386 957</u>	<u>13 426 116</u>
<b>Rörelsens kostnader</b>			
Övriga externa kostnader	3,4	-2 309 196	-2 843 982
Personalkostnader	5	-7 221 243	-9 724 680
		<u>-9 530 439</u>	<u>-12 568 662</u>
<b>Rörelseresultat</b>		<b>2 856 518</b>	<b>857 454</b>
<b>Resultat från finansiella poster</b>			
Resultat från andelar i koncernföretag		493 000 000	-
Resultat från andelar i intresseföretag		32 939 567	19 449 276
Resultat från övriga värdepapper och fordringar som är anläggningstillgångar		-208 592	-6 593 034
Ränteintäkter och liknande resultatposter		1 524 548	339 999
Räntekostnader och liknande resultatposter		-	-12 363 783
		<u>530 112 041</u>	<u>1 689 912</u>
<b>Resultat efter finansiella poster</b>		<b>530 112 041</b>	<b>1 689 912</b>
Koncernbidrag		-	11 878 314
		<u>530 112 041</u>	<u>13 568 226</u>
<b>Resultat före skatt</b>		<b>530 112 041</b>	<b>13 568 226</b>
Skatt på årets resultat	6	-3 911 152	-157 874
		<u>-3 911 152</u>	<u>-157 874</u>
<b>Årets resultat</b>		<b>526 200 889</b>	<b>13 410 352</b>

*[Handwritten signature]*

2023060905147

## Balansräkning - moderföretag



Belopp i SEK	Not	2022-12-31	2021-12-31
<b>TILLGÅNGAR</b>			
<b>Anläggningstillgångar</b>			
<i>Finansiella anläggningstillgångar</i>			
Andelar i koncernföretag	10	950 474 809	920 573 984
Andelar i intresseföretag	11	100 000 000	100 000 000
Andra långfristiga värdepappersinnehav	12	449 687 875	433 590 703
		<u>1 500 162 684</u>	<u>1 454 164 687</u>
<b>Summa anläggningstillgångar</b>		<u>1 500 162 684</u>	<u>1 454 164 687</u>
<b>Omsättningstillgångar</b>			
<i>Kortfristiga fordringar</i>			
Fordringar hos koncernföretag		101 333 333	-
Skattefordringar		1 343 289	1 434 408
Övriga fordringar		6 195 827	11 116 239
		<u>108 872 449</u>	<u>12 550 647</u>
<b>Kassa och bank</b>		<u>27 905 114</u>	<u>41 413 912</u>
<b>Summa omsättningstillgångar</b>		<u>136 777 563</u>	<u>53 964 559</u>
<b>SUMMA TILLGÅNGAR</b>		<u>1 636 940 247</u>	<u>1 508 129 246</u>

*Handwritten signatures and initials:*  
  


2023060905148

## Balansräkning - moderföretag

Belopp i SEK	Not	2022-12-31	2021-12-31
<b>EGET KAPITAL OCH SKULDER</b>			
<i>Eget kapital</i>	15,16		
<i>Bundet eget kapital</i>			
Aktiekapital		500 000	500 000
Reservfond		100 000	100 000
		<u>600 000</u>	<u>600 000</u>
<i>Fritt eget kapital</i>			
Balanserade vinstmedel		1 108 734 525	1 105 324 173
Årets resultat		526 200 889	13 410 352
		<u>1 634 935 414</u>	<u>1 118 734 525</u>
<b>Summa eget kapital</b>		<u>1 635 535 414</u>	<u>1 119 334 525</u>
<i>Kortfristiga skulder</i>			
Skulder till koncernföretag		-	387 347 457
Övriga kortfristiga skulder		486 397	624 246
Upplupna kostnader och förutbetalda intäkter	17	918 436	823 018
		<u>1 404 833</u>	<u>388 794 721</u>
<b>SUMMA EGET KAPITAL OCH SKULDER</b>		<u>1 636 940 247</u>	<u>1 508 129 246</u>

*Handwritten signatures and initials:*  
  


2023060905149

## Kassaflödesanalys - moderföretag

<i>Belopp i SEK</i>	<i>Not</i>	<i>2022-12-31</i>	<i>2021-12-31</i>
<b>Den löpande verksamheten</b>			
Resultat efter finansiella poster	18	530 112 041	1 689 912
Justeringar för poster som inte ingår i kassaflödet, m m	19	208 592	-2 879 505
		530 320 633	-1 189 593
Betald skatt		-3 820 033	15 408 132
<b>Kassaflöde från den löpande verksamheten före förändringar av rörelsekapital</b>		<b>526 500 600</b>	<b>14 218 539</b>
<i>Kassaflöde från förändringar i rörelsekapital</i>			
Ökning(-)/Minskning (+) av rörelsefordringar		-96 412 921	152 120 856
Ökning(+)/Minskning (-) av rörelseskulder		-387 389 888	182 743 453
<b>Kassaflöde från den löpande verksamheten</b>		<b>42 697 791</b>	<b>349 082 848</b>
<b>Investeringsverksamheten</b>			
Lämnade aktieägartillskott		-9 000 000	-343 601 143
Förvärv av dotterföretag		-20 900 825	-
Förvärv av finansiella anläggningstillgångar		-27 435 264	-57 866 011
Avyttring av finansiella anläggningstillgångar		11 129 500	29 434 833
<b>Kassaflöde från investeringsverksamheten</b>		<b>-46 206 589</b>	<b>-372 032 321</b>
<b>Finansieringsverksamheten</b>			
Erhållna koncernbidrag		-	11 878 314
Utbetald utdelning till moderföretagets aktieägare		-10 000 000	-
<b>Kassaflöde från finansieringsverksamheten</b>		<b>-10 000 000</b>	<b>11 878 314</b>
<b>Årets kassaflöde</b>		<b>-13 508 798</b>	<b>-11 071 159</b>
<b>Likvida medel vid årets början</b>		<b>41 413 912</b>	<b>52 485 071</b>
<b>Likvida medel vid årets slut</b>	20	<b>27 905 114</b>	<b>41 413 912</b>

2023060905150

## Noter

### Not 1 Redovisningsprinciper och bokslutskommentarer

Belopp i SEK om inget annat anges.

#### Allmänna redovisningsprinciper

Årsredovisningen har upprättats i enlighet med årsredovisningslagen och enligt Bokföringsnämndens allmänna råd BFNAR 2012:1 Årsredovisning och koncernredovisning (K3).

Moderföretaget tillämpar samma redovisningsprinciper som koncernen utom i de fall som anges nedan under avsnittet Redovisningsprinciper i moderföretaget..

#### Värderingsprinciper mm

Tillgångar, avsättningar och skulder har värderats till anskaffningsvärden om inget annat anges nedan.

#### Anläggningstillgångar

##### Immateriella anläggningstillgångar

Immateriella tillgångar som förvärvats av företaget är redovisade till anskaffningsvärde minus ackumulerade avskrivningar och nedskrivningar. Utgifter för internt genererad goodwill och varumärken redovisas i resultaträkningen som kostnad då de uppkommer.

Vid redovisning av utgifter för utveckling tillämpas kostnadsfördelningsmodellen, vilket innebär att alla utgifter kostnadsförs när de uppkommer.

##### Materiella anläggningstillgångar

Materiella anläggningstillgångar redovisas till anskaffningsvärde minskat med ackumulerade avskrivningar och nedskrivningar. I anskaffningsvärdet ingår förutom inköpspriset även utgifter som är direkt hänförliga till förvärvet.

#### Avskrivningar

	Koncern år	Moder- företag år
Anläggningstillgångar:		
-Nedlagda kostnader på annans fastighet	6	-
-Inventarier, verktyg och installationer	5	5
-Goodwill	5	-

Skillnaden mellan ovan nämnda avskrivningar och skattemässigt gjorda avskrivningar redovisas i de enskilda företagen som ackumulerade överavskrivningar, vilka ingår i obeskattade reserver.

#### Leasing - leasetagare

Alla leasingavtal har klassificerats som finansiella eller operationella leasingavtal. Ett finansiellt leasingavtal är ett leasingavtal enligt vilka de risker och fördelar som är förknippade med att äga en tillgång i allt väsentligt överförs från leasegivaren till leasetagaren. Ett operationellt leasingavtal är ett leasingavtal som inte är ett finansiellt leasingavtal. Företaget har bara operationella leasingavtal.

### **Operationella leasingavtal**

Leasingavgifterna enligt operationella leasingavtal, inklusive förhöjd förstagångshyra men exklusive utgifter för tjänster som försäkring och underhåll, redovisas som kostnad linjärt över leasingperioden.

### **Utländsk valuta**

Poster i utländsk valuta

Monetära poster i utländsk valuta räknas om till balansdagens kurs. Icke-monetära poster räknas inte om utan redovisas till kursen vid anskaffningstillfället.

### **Varulager**

Varulagret är upptaget till det lägsta av anskaffningsvärdet och nettoförsäljningsvärdet. Anskaffningsvärdet beräknas enligt först in- först ut- principen.

### **Fordringar**

Köpta kundfordringar kategoriseras som kundfordringar. Förväntad löptid är kort vilket innebär att de redovisas till nominellt belopp med avdrag för befarade kreditförluster. Reservering för befarade kreditförluster sker efter individuell prövning och där pant, åtaganden eller andra garantier inte kan beräknas motsvara fordringsbeloppet.

### **Utlåning till allmänheten**

Förvärvade kreditportföljer redovisas till anskaffningsvärde med avdrag för befarade kreditförluster samt amortering där kassaflöden har prognosticerats individuellt för varje portfölj. Löpande utlåning redovisas till anskaffningsvärde med avdrag för befarade kreditförluster.


I posten ingår förvärvade fordringar och löpande utlåning. Då de förvärvade fordringarna till sin helhet är förfallna till betalning och till stor del sedan tidigare varit föremål för inkassoåtgärder är de förvärvade portföljvis till värden som understiger de nominella beloppen väsentligt. Kreditportföljerna redovisas till anskaffningsvärde med avdrag för befarade kreditförluster samt amortering där kassaflöden har prognosticerats individuellt för varje portfölj. Årets amortering uppgår till 50 % av stockens totala anskaffningsvärde. Löpande utlåning redovisas till anskaffningsvärde med avdrag för befarade kreditförluster.

### **Skatt**

Skatt på årets resultat i resultaträkningen består av aktuell skatt och uppskjuten skatt. Aktuell skatt är inkomstskatt för innevarande räkenskapsår som avser årets skattepliktiga resultat och den del av tidigare räkenskapsårs inkomstskatt som ännu inte har redovisats. Uppskjuten skatt är inkomstskatt för skattepliktigt resultat avseende framtida räkenskapsår till följd av tidigare transaktioner eller händelser.

Uppskjuten skatteskuld redovisas för alla skattepliktiga temporära skillnader, dock inte för temporära skillnader som härrör från första redovisningen av goodwill. Uppskjuten skattefordran redovisas för avdragsgilla temporära skillnader och för möjligheten att i framtiden använda skattemässiga underskottsavdrag. Värderingen baseras på hur det redovisade värdet för motsvarande tillgång eller skuld förväntas återvinnas respektive regleras. Beloppen baseras på de skattesatser och skatteregler som är beslutade före balansdagen och har inte nuvärdeberäknats. Uppskjutna skattefordringar har värderats till högst det belopp som sannolikt kommer att återvinnas baserat på innevarande och framtida skattepliktiga resultat. Värderingen omprövas varje balansdag.

I koncernbalansräkningen delas obeskattade reserver upp på uppskjuten skatt och eget kapital



### **Finansiella tillgångar och skulder**

Finansiella tillgångar och skulder redovisas i enlighet med kapitel 11 (Finansiella instrument värderade utifrån anskaffningsvärdet) i BFNAR 2012:1.

#### *Redovisning i och borttagande från balansräkningen*

En finansiell tillgång eller finansiell skuld redovisas i balansräkningen när företaget blir part till instrumentets avtalsenliga villkor.

En finansiell tillgång tas bort från balansräkningen när den avtalsenliga rätten till kassaflödet från tillgången upphört eller regleras. Detsamma gäller när de risker och fördelar som är förknippade med innehavet i allt väsentligt överförs till annan part och företaget inte längre har kontroll över den finansiella tillgången. En finansiell skuld, eller del av finansiell skuld, tas bort från balansräkningen när den avtalade förpliktelsen fullgorts eller på annat sätt upphört. Avstaköp och avstaförsäljning av finansiella tillgångar redovisas på affärsdagen.

#### *Värdering av finansiella tillgångar*

Finansiella tillgångar värderas vid första redovisningstillfället till anskaffningsvärde, inklusive eventuella transaktionsutgifter som är direkt hänförliga till förvärvet av tillgången.

Finansiella omsättningstillgångar värderas efter första redovisningstillfället till det lägsta av anskaffningsvärdet och nettoförsäljningsvärdet på balansdagen.

Kundfordringar och övriga fordringar som utgör omsättningstillgångar värderas individuellt till det belopp som beräknas inflyta.

Finansiella anläggningstillgångar värderas efter första redovisningstillfället till anskaffningsvärde med avdrag för eventuella nedskrivningar och med tillägg för eventuella uppskrivningar.

Räntebärande finansiella tillgångar värderas till upplupet anskaffningsvärde med tillämpning av effektivräntemetoden.

#### *Värdering av finansiella skulder*

Finansiella skulder värderas till upplupet anskaffningsvärde. Utgifter som är direkt hänförliga till upptagande av lån korrigerar lånets anskaffningsvärde och periodiseras enligt effektivräntemetoden.

### **Intäkter**

Det inflöde av ekonomiska fördelar som företaget erhållit eller kommer att erhålla för egen räkning redovisas som intäkt. Intäkter värderas till verkliga värdet av det som erhållits eller kommer att erhållas, med avdrag för rabatter.

### **Ränta, royalty och utdelning**

Intäkt redovisas när de ekonomiska fördelarna som är förknippade med transaktionen sannolikt kommer att tillfalla företaget samt när inkomsten kan beräknas på ett tillförlitligt sätt.

Ränta redovisas som intäkt enligt effektivräntemetoden.

Royalty periodiseras i enlighet med överenskommelsens ekonomiska innebörd.

Utdelning redovisas när behörigt organ har fattat beslut om att utdelning ska lämnas.

### **Ersättningar till anställda**

#### **Ersättningar till anställda efter avslutad anställning**

Ersättning till anställda efter avslutad anställning.

I de fall pensionsförpliktelserna är uteslutande beroende av värdet på en ägd tillgång redovisas pensionsförpliktelsen som en avsättning motsvarande tillgångens redovisade värde.

#### Klassificering

Planer för ersättningar efter avslutad anställning klassificeras som antingen avgiftsbestämda eller förmånsbestämda.

Vid avgiftsbestämda planer betalas fastställda avgifter till ett annat företag, normalt ett försäkringsföretag, och har inte längre någon förpliktelse till den anställde när avgiften är betald. Storleken på den anställdes ersättningar efter avslutad anställning är beroende av de avgifter som har betalats och den kapitalavkastning som avgifterna ger.

Vid förmånsbestämda planer har företaget en förpliktelse att lämna de överenskomna ersättningarna till nuvarande och tidigare anställda. Företaget bär i allt väsentligt dels risken att ersättningarna kommer att bli högre än förväntat (aktuariell risk), dels risken att avkastningen på tillgångarna avviker från förväntningarna (investeringsrisk). Investeringsrisk föreligger även om tillgångarna är överförda till ett annat företag.

#### Avgiftsbestämda planer

Avgifterna för avgiftsbestämda planer redovisas som kostnad. Obetalda avgifter redovisas som skuld.

#### Förmånsbestämda planer

Företag har valt att tillämpa de förenklingsregler som finns i BFNAR 2012:1.

### **Ersättningar vid uppsägning**

Ersättningar vid uppsägningar, i den omfattning ersättningen inte ger företaget några framtida ekonomiska fördelar, redovisas endast som en skuld och en kostnad när företaget har en legal eller informell förpliktelse att antingen

- a) avsluta en anställds eller en grupp av anställdas anställning före den normala tidpunkten för anställningens upphörande, eller
- b) lämna ersättningar vid uppsägning genom erbjudande för att uppmuntra frivillig avgång.

Ersättningar vid uppsägningar redovisas endast när företaget har en detaljerad plan för uppsägningen och inte har någon realistisk möjlighet att annullera planen.

### **Eventualförpliktelser**

En eventualförpliktelse är:

\* En möjlig förpliktelse som till följd av inträffade händelser och vars förekomst endast kommer att bekräftas av en eller flera osäkra framtida händelser, som inte helt ligger inom företagets kontroll, inträffar eller uteblir, eller

\* En befintlig förpliktelse till följd av inträffade händelser, men som inte redovisas som skuld eller avsättning eftersom det inte är sannolikt att ett utflöde av resurser kommer att krävas för att reglera förpliktelsen eller förpliktelsens storlek inte kan beräknas med tillräcklig tillförlitlighet.

Eventualförpliktelser är en sammanfattande beteckning för sådana garantier, ekonomiska åtaganden och eventuella förpliktelser som inte tas upp i balansräkningen.

## **Koncernredovisning**

### **Dotterföretag**

Dotterföretag är företag i vilka moderföretaget direkt eller indirekt innehar mer än 50 % av röstetalet eller på annat sätt har ett bestämmande inflytande. Bestämmande inflytande innebär en rätt att utforma ett företags finansiella och operativa strategier i syfte att erhålla ekonomiska fördelar. Redovisningen av rörelseförvärv bygger på enhetssynen. Det innebär att förvärvsanalysen upprättas per den tidpunkt då förvärvaren får bestämmande inflytande. Från och med denna tidpunkt ses förvärvaren och den förvärvade enheten som en redovisningsenhet. Tillämpningen av enhetssynen innebär vidare att alla tillgångar (inklusive goodwill) och skulder samt intäkter och kostnader medräknas i sin helhet även för delägda dotterföretag.

Anskaffningsvärdet för dotterföretag beräknas till summan av verkligt värde vid förvärvstidpunkten för erlagda tillgångar med tillägg av uppkomna och övertagna skulder samt emitterade eget



kapitalinstrument, utgifter som är direkt hänförliga till rörelseförvärvet samt eventuell tilläggsköpeskilling. I förvärvsanalysen fastställs det verkliga värdet, med några undantag, vid förvärvstidpunkten av förvärvade identifierbara tillgångar och övertagna skulder samt minoritetsintresse. Minoritetsintresse värderas till verkligt värde vid förvärvstidpunkten. Från och med förvärvstidpunkten inkluderas i koncernredovisningen det förvärvade företagens intäkter och kostnader, identifierbara tillgångar och skulder liksom eventuell uppkommen goodwill eller negativ goodwill.

### Intresseföretag

Aktieinnehav i intresseföretag, i vilka koncernen har lägst 20% och högst 50% av rösterna eller på annat sätt har ett betydande inflytande över den driftsmässiga och finansiella styrningen, redovisas enligt kapitalandelsmetoden. Kapitalandelsmetoden innebär att det i koncernen redovisade värdet på aktier i intresseföretag motsvaras av koncernens andel i intresseföretagens egna kapital, eventuella restvärden på koncernmässiga över- och undervärden, inklusive goodwill och negativ goodwill reducerat med eventuella internvinster. I koncernens resultaträkning redovisas som "Andel i intresseföretags resultat" koncernens andel i intresseföretagens resultat efter skatt justerat för eventuella avskrivningar på eller upplösningar av förvärvade över- respektive undervärden, inklusive avskrivning på goodwill/ upplösning av negativ goodwill. Erhållna utdelningar från intresseföretag minskar redovisat värde. Vinstandelar upparbetade efter förvärven av intresseföretagen som ännu inte realiserats genom utdelning, avsätts till kapitalandelsfonden.

### Not 2 Nettoomsättning per rörelsegren och geografisk marknad

	2022-01-01- 2022-12-31	2021-01-01- 2021-12-31
<b>Koncern</b>		
<i>Nettoomsättning per geografisk marknad</i>		
Sverige	625 386 084	813 126 772
Finland	60 333 330	49 596 483
	<u>685 719 414</u>	<u>862 723 255</u>
<b>Moderföretag</b>		
<i>Nettoomsättning per geografisk marknad</i>		
Sverige	8 081 727	7 940 451
Finland	4 305 230	5 485 665
	<u>12 386 957</u>	<u>13 426 116</u>

### Not 3 Arvode och kostnadsersättning till revisorer

	2022-01-01- 2022-12-31	2021-01-01- 2021-12-31
<b>Koncern</b>		
<i>KPMG</i>		
Revisionsarvode	1 542 655	1 293 724
Summa	<u>1 542 655</u>	<u>1 293 724</u>
<b>Moderföretag</b>		
<i>KPMG</i>		
Revisionsarvode	-	-
Andra uppdrag	-	-
Summa	<u>-</u>	<u>-</u>

Arvode och kostnadsersättningar avseende revision och tillhörande konsultuppdrag i moderbolaget har fakturerats Prioritet Finans AB.

## Not 4 Operationell leasing - leasetagare

	2022-01-01- 2022-12-31	2021-01-01- 2021-12-31
<b>Koncern</b>		
<i>Tillgångar som innehas via operationella leasingavtal</i>		
Leasingavgifter	4 195 274	4 016 545
Totala leasingkostnader	4 195 274	4 016 545
Avtalade framtida minimileasavgifter avseende icke uppsägningsbara kontrakt förfaller till betalning:		
Inom ett år	2 794 723	3 272 537
Mellan ett och fem år	1 489 647	1 596 214
	4 284 370	4 868 751
<b>Moderföretag</b>		
<i>Tillgångar som innehas via operationella leasingavtal</i>		
Minimileaseavgifter	95 952	468 902
Totala leasingkostnader	95 952	468 902
Avtalade framtida minimileasavgifter avseende icke uppsägningsbara kontrakt förfaller till betalning:		
Inom ett år	87 956	110 917
Mellan ett och fem år	-	87 956
	87 956	198 873

## Not 5 Anställda och personalkostnader

### Medelantalet anställda

	2022-01-01- 2022-12-31	Varav män	2021-01-01- 2021-12-31	Varav män
<b>Moderföretag</b>				
Sverige	10	6	10	7
Totalt moderföretaget	10	6	10	7
<b>Dotterföretag</b>				
Sverige	110	50	117	54
Finland	28	14	25	16
Totalt dotterföretag	138	64	142	70
<b>Koncernen totalt</b>	<b>148</b>	<b>70</b>	<b>152</b>	<b>77</b>

### Löner, andra ersättningar och sociala kostnader

	2022-01-01- 2022-12-31	2021-01-01- 2021-12-31
<b>Moderföretag</b>		
Styrelse och VD	-	-
Övriga anställda	5 154 540	6 638 306
Summa	5 154 540	6 638 306
Sociala kostnader	1 859 009	2 674 110
(varav pensionskostnader) 1)	472 611	720 932
<b>Dotterföretag</b>		
Styrelse och VD	9 690 067	11 447 551
(varav tantiem)	4 189 802	6 937 344

2023060905157

Övriga anställda	67 038 399	62 427 669
Summa	76 728 466	73 875 220
Sociala kostnader	29 452 338	30 038 775
(varav pensionskostnader)	10 427 795	11 124 744

**Koncern**

Styrelse och VD (varav tantiem)	9 690 067	11 447 551
Övriga anställda	4 189 802	6 937 344
	72 192 939	69 065 975
Summa	81 883 006	80 513 526
Sociala kostnader	31 311 347	32 712 885
(varav pensionskostnader) 2)	10 900 406	11 845 676

**Avgångsvederlag**

VD för dotterbolaget Euro Finans AB har rätt till ett avgångsvederlag om 12 månadslöner vid uppsägning.

**Not 6 Skatt på årets resultat**

	2022-01-01- 2022-12-31	2021-01-01- 2021-12-31
<b>Koncern</b>		
Aktuell skatt	10 871 393	110 316 235
Uppskjuten skatt	-26 121 354	-42 711
	-15 249 961	110 273 524
<b>Moderföretag</b>		
Aktuell skatt	3 911 152	157 874
	3 911 152	157 874

**Avstämning effektiv skatt**

	2022		2021	
		Procent	Belopp	
<b>Koncernen</b>				
Resultat före skatt	-45 534 791		552 321 395	
Skatt enligt gällande skattesats för moderföretaget	20,6%	9 380 167	20,6%	-113 778 207
Effekt av andra skattesatser för utländska dotterföretag	-0,2%	82 172	0,0%	5 125
Andra icke-avdragsgilla kostnader	14,0%	-6 358 802	-0,8%	-4 194 837
Ej skattepliktiga intäkter	-27,8%	12 640 820	1,4%	7 949 042
Skatt hänförlig till tidigare år	1,1%	-482 760	0,0%	-1 000
Övriga skattemässiga justeringar	0,0%	-11 636	0,0%	-253 647
	<b>-33,5%</b>	<b>15 249 961</b>	<b>20,0%</b>	<b>-110 273 524</b>
<b>Moderföretaget</b>				
Resultat före skatt		530 112 041	Procent	Belopp
				13 568 226
Skatt enligt gällande skattesats för moderföretaget	-20,6%	-109 203 080	-20,6%	-2 795 054
Andra icke-avdragsgilla kostnader	0,0%	-52 103	-15,0%	-2 040 900
Ej skattepliktiga intäkter	20,4%	108 343 551	34,5%	4 678 080
Övrigt	-0,5%	-2 999 520	0,0%	-
	<b>-0,7%</b>	<b>-3 911 152</b>	<b>-1,2%</b>	<b>-157 874</b>

## Not 7 Goodwill

	2022-12-31	2021-12-31
<b>Koncern</b>		
<i>Akkumulerade anskaffningsvärden:</i>		
-Vid årets början	59 628 620	59 091 005
-Nyanskaffningar	-	537 615
Vid årets slut	59 628 620	59 628 620
<i>Akkumulerade avskrivningar enligt plan:</i>		
-Vid årets början	-46 679 899	-42 181 896
-Nedskrivning	-12 948 721	-
-Årets avskrivning enligt plan	-	-4 498 003
Vid årets slut	-59 628 620	-46 679 899
<b>Redovisat värde vid årets slut</b>	<b>-</b>	<b>12 948 721</b>

## Not 8 Byggnader och mark

	2022-12-31	2021-12-31
<b>Koncern</b>		
<i>Akkumulerade anskaffningsvärden:</i>		
-Vid årets början	20 850 825	20 850 825
<b>Redovisat värde vid årets slut</b>	<b>20 850 825</b>	<b>20 850 825</b>

### Moderföretag

<i>Akkumulerade anskaffningsvärden:</i>		
<b>Redovisat värde vid årets slut</b>	<b>-</b>	<b>-</b>

### Varav mark

Koncernen		
<i>Akkumulerade anskaffningsvärden</i>	20 850 825	20 850 825
<b>Redovisat värde vid årets slut</b>	<b>20 850 825</b>	<b>20 850 825</b>

### Moderföretaget

<b>Redovisat värde vid årets slut</b>	<b>-</b>	<b>-</b>
---------------------------------------	----------	----------

## Not 9 Inventarier, verktyg och installationer

	Koncern	Moderföretag
<i>Akkumulerade anskaffningsvärden:</i>		
-Vid årets början	45 916 615	-
-Nyanskaffningar	1 800 561	-
-Avyttringar och utrangeringar	-11 258 699	-
	36 458 477	-
<i>Akkumulerade avskrivningar enligt plan:</i>		
-Vid årets början	-28 170 380	-
-Avyttringar och utrangeringar	10 440 079	-
-Årets avskrivning enligt plan	-4 713 837	-
-Årets omräkningsdifferenser	72 870	-
	-22 371 268	-
<b>Redovisat värde vid årets slut</b>	<b>14 087 209</b>	<b>-</b>

*Handwritten signature and initials:*  
e J m  
Uy

2023060905158

## Not 10 Andelar i koncernföretag

	2022-12-31	2021-12-31
<i>Ackumulerade anskaffningsvärden:</i>		
-Vid årets början	920 573 984	579 722 841
-Aktieägartillskott	9 000 000	343 601 143
-Förvärv	20 900 825	-
<b>Redovisat värde vid årets slut</b>	<b>950 474 809</b>	<b>923 323 984</b>

### **Spec av moderföretagets och koncernens innehav av andelar i koncernföretag**

Ägarandelen av kapitalet avses, vilket även överensstämmer med andelen av rösterna för totalt antal aktier.

<i>Dotterföretag / Org nr / Säte</i>	<i>Antal andelar</i>	<i>i %</i>	<i>Redovisat värde</i>
Prioritet Finans AB, 556201-4208, Göteborg	100 000	100,0	109 888 650
Euro Finans AB, 556360-0674, Lund	9 020	90,2	
Finance Link OY, 2006432-7, Helsingfors	4 581	85,0	
Acconomy AB, 556217-5157, Göteborg	87 886 477	100,0	
Prioritet Capital AB, 556250-9546, Göteborg	2 000	100,0	819 685 334
Traryd Fastighetsutveckling AB, 559192-8196, Göteborg	500	100,0	20 900 825
			<b>950 474 809</b>

## Not 11 Andelar i intresseföretag och gemensamt styrda företag

	2022-12-31	2021-12-31
<b>Koncern</b>		
<i>Ackumulerade anskaffningsvärden:</i>		
-Vid årets början	106 935 833	112 449 799
-Förvärv	-	50 000
-Avyttring	-50 000	-
-Årets andel i intresseföretag och gemensamt styrda företags resultat	7 488 153	5 936 034
-Årets utdelning	-10 000 000	-11 500 000
-Vid årets slut	104 373 986	106 935 833
<i>Ackumulerade nedskrivningar:</i>		
-Vid årets början	-12 304 659	-12 433 852
-Under året återförda nedskrivningar		129 193
-Årets nedskrivningar	-1 033	-
-Vid årets slut	-12 305 692	-12 304 659
<b>Redovisat värde vid årets slut</b>	<b>92 068 294</b>	<b>94 631 174</b>
<b>Moderföretag</b>		
<i>Ackumulerade anskaffningsvärden:</i>		
-Vid årets början	100 000 000	100 000 000
Vid årets slut	100 000 000	100 000 000
<i>Ackumulerade nedskrivningar:</i>		
Vid årets slut	-	-
<b>Redovisat värde vid årets slut</b>	<b>100 000 000</b>	<b>100 000 000</b>

### **Specifikation av moderföretagets och koncernens innehav av andelar i intresseföretag**

Ägarandelen av kapitalet avses, vilket även överensstämmer med andelen av rösterna för totalt antal aktier.

<i>Intressebolag /Org nr /Säte</i>	<i>Antal andelar i %</i>	<i>Redovisat värde Koncern</i>	<i>Redovisat värde Moderföretag</i>
Änglagården Holding AB, 556911-1015, Göteborg	125 000 50	92 068 294	100 000 000
		<b>92 068 294</b>	<b>100 000 000</b>

## Not 12 Andra långfristiga värdepappersinnehav

	2022-12-31	2021-12-31
<b>Koncern</b>		
<i>Ackumulerade anskaffningsvärden:</i>		
-Vid årets början	446 238 684	417 807 506
-Tillkommande tillgångar	27 435 264	57 866 011
-Avgående tillgångar	-16 499 990	-29 434 833
-Vid årets slut	457 173 958	446 238 684
<i>Ackumulerade uppskrivningar:</i>		
<i>Ackumulerade nedskrivningar:</i>		
-Vid årets början	-11 355 981	-14 235 486
-Avgående tillgångar	5 370 490	-
-Under året återförda nedskrivningar	2 961 177	-
-Årets nedskrivningar	-3 169 769	2 879 505
-Vid årets slut	-6 194 083	-11 355 981
<b>Redovisat värde vid årets slut</b>	<b>450 979 875</b>	<b>434 882 703</b>
<b>Moderföretag</b>		
<i>Ackumulerade anskaffningsvärden:</i>		
-Vid årets början	444 946 684	416 515 506
-Tillkommande tillgångar	27 435 264	57 866 011
-Avgående tillgångar	-16 499 990	-29 434 833
-Vid årets slut	455 881 958	444 946 684
<i>Ackumulerade uppskrivningar:</i>		
<i>Ackumulerade nedskrivningar:</i>		
-Vid årets början	-11 355 981	-14 235 486
-Avgående tillgångar	5 370 490	-
-Under året återförda nedskrivningar	2 961 177	-
-Årets nedskrivningar	-3 169 769	2 879 505
-Vid årets slut	-6 194 083	-11 355 981
<b>Redovisat värde vid årets slut</b>	<b>449 687 875</b>	<b>433 590 703</b>

## Not 13 Uppskjuten skatt

Uppskjuten skattefordran avser förbättring fastighet, pensionsåtagande samt underskottsavdrag.

## Not 14 Utlåning till allmänheten

	2022-12-31	2021-12-31
<b>Koncern</b>		
<i>Ackumulerade anskaffningsvärden:</i>		
-Vid årets början	303 919 518	357 054 178
-Tillkommande fordringar	60 176 939	37 197 000
-Reglerade fordringar	-49 875 013	-86 406 065
-Omklassificeringar	-1 292 000	-3 925 595
-Vid årets slut	312 929 444	303 919 518
<i>Ackumulerade nedskrivningar:</i>		
-Vid årets början	-144 014 944	-118 789 401
-Årets nedskrivningar	-31 244 522	-25 225 543

-Vid årets slut	-175 259 466	-144 014 944
<b>Redovisat värde vid årets slut</b>	<b>137 669 978</b>	<b>159 904 574</b>

### Not 15 Antal aktier och kvotvärde

	2022-12-31	2021-12-31
Antal aktier	5 000	5 000
Kvotvärde	100	100

### Not 16 Disposition av vinst

Styrelsen föreslår att fritt eget kapital, kronor 1 634 935 414, disponeras enligt följande:

Balanseras i ny räkning	1 634 935 414
<b>Summa</b>	<b>1 634 935 414</b>

### Not 17 Upplupna kostnader och förutbetalda intäkter

	Koncern	Moderföretag
Personal	16 999 619	813 598
Övriga poster	14 776 717	104 838
	<b>31 776 336</b>	<b>918 436</b>

### Not 18 Betalda räntor och erhållen utdelning

Belopp i SEK	2022-12-31	2021-12-31
<b>Koncern</b>		
Erhållen utdelning	525 939 566	43 577 006
Erhållen ränta	48 850 528	46 584 029
Erlagd ränta	39 115 918	4 740 757

Belopp i SEK	2022-12-31	2021-12-31
<b>Moderföretag</b>		
Erhållen utdelning	525 939 566	
Erhållen ränta	1 524 548	
Erlagd ränta	-	11 903 654

### Not 19 Övriga upplysningar till kassaflödesanalysen

	2022-12-31	2021-12-31
<b>Justering för poster som inte ingår i kassaflödet mm</b>		

<i>Koncernen</i>		
Avskrivningar	5 064 837	9 851 884
Nedskrivningar/reversering av nedskrivningar	12 949 754	24 783 043
Orealiserade kursdifferenser	1 429 255	-46 267
Rearesultat försäljning av anläggningstillgångar	-50 000	-191 233
	<b>19 393 846</b>	<b>34 397 427</b>

<i>Moderföretaget</i>		
Nedskrivningar/reversering av nedskrivningar	-208 592	2 879 505
	<b>-208 592</b>	<b>2 879 505</b>

2023060905161

## Not 20 Likvida medel

	2022-12-31	2021-12-31
<b>Koncern</b>		
<i>Följande delkomponenter ingår i likvida medel:</i>		
Kassa och bank	591 136 446	645 246 623
Klientmedel	4 717 906	4 385 443
	<b>595 854 352</b>	<b>649 632 066</b>
	2022-12-31	2021-12-31
<b>Moderföretag</b>		
<i>Följande delkomponenter ingår i likvida medel:</i>		
Kassa och bank	27 905 114	41 413 912
	<b>27 905 114</b>	<b>41 413 912</b>

Ovanstående poster har klassificerats som likvida medel med utgångspunkten att:

- De har en obetydlig risk för värdefluktuationer.
- De kan lätt omvandlas till kassamedel.
- De har en löptid om högst 3 månader från anskaffningstidpunkten.

## Not 21 Nyckeltalsdefinitioner

*Nettomsättning:*  
Rörelsens huvudintäkter.

*Balansomslutning:*  
Totala tillgångar.

*Avkastning på sysselsatt kapital:*  
(Rörelseresultat + finansiella intäkter) / Genomsnittligt sysselsatt kapital.

*Avkastning på eget kapital:*  
Årets resultat hänförligt till mfs aktieägare / Genomsnittligt eget kapital hänförligt till mfs aktieägare.

*Soliditet:*  
(Totalt eget kapital + 78,6 % av obeskattade reserver) / Totala tillgångar.

## Not 22 Ställda säkerheter och eventalförpliktelser - koncernen

### Ställda säkerheter

	2022-12-31	2021-12-31
<b>Koncernen</b>		
<i>Övriga skulder till kreditinstitut</i>		
Företagsinteckningar	61 150 000	180 450 000
Varulager	3 942 264	21 420 468
	<b>65 092 264</b>	<b>201 870 468</b>
<i>För koncernföretag, intresseföretag och gemensamt styrda företag</i>		
Övriga företagskonton	470 298 503	464 464 000
	<b>470 298 503</b>	<b>464 464 000</b>
<b>Summa ställda säkerheter</b>	<b>535 390 767</b>	<b>666 334 468</b>

**Eventalförpliktelser**  
Inga.

*Handwritten signature and initials*

## Not 23 Ställda säkerheter och eventualförpliktelser - moderföretaget

### Ställda säkerheter

	2022-12-31	2021-12-31
<i>Ställda säkerheter för moderföretaget</i>		<i>Inga</i>
<i>För koncernftg, intresseftg och gemensamt styrda företag</i>		
Övriga företagskonton	470 298 503	464 464 000
<b>Summa ställda säkerheter</b>	<b>470 298 503</b>	<b>464 464 000</b>

### Eventualförpliktelser

Inga.



## Not 24 Koncernuppgifter

I Prioritet Group AB-koncernen ingår följande bolag:

- Prioritet Finans AB, 100%, org nr 556201-4208 med säte i Göteborg.
- Prioritet Capital AB, 100%, org nr 556250-9546 med säte i Göteborg.
- Traryd Fastighetsutveckling AB, 100%, org nr 559192-8196 med säte i Göteborg.
- Euro Finans AB, ägt av Prioritet Finans AB till 90,2%, org nr 556360-0674 med säte i Lund.
- Finance Link OY, ägt av Euro Finans AB till 85%, org nr 2006432-7 med säte i Helsingfors.
- Acconomy AB, ägt av Euro Finans AB till 100%, org nr 556217-5157 med säte i Göteborg.

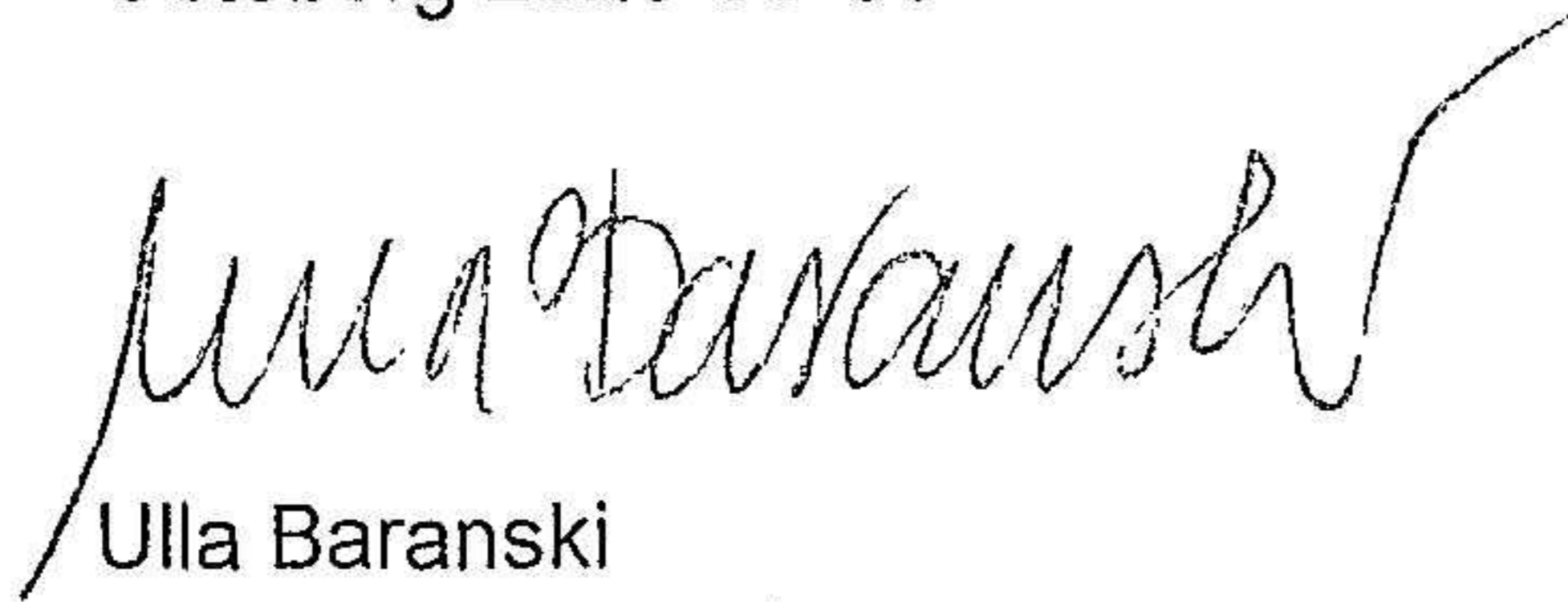
Inköp och försäljning inom koncernen

Av koncernens totala inköp och försäljning mätt i kronor avser 0 % av inköpen och 0 % av försäljningen andra företag inom hela den företagsgrupp som koncernen tillhör.

Av moderföretagets totala inköp och försäljning mätt i kronor avser 0 % av inköpen och 100,0 % av försäljningen andra företag inom hela den företagsgrupp som företaget tillhör.

## Underskrifter

Göteborg 2023-06-08



Ulla Baranski  
Styrelseordförande



Nils Wiberg  
Verkställande direktör



Niklas Wiberg  
Styrelseledamot

Min revisionsberättelse har lämnats 2023-06-08



Johan Kratz  
Auktoriserad revisor

# Revisionsberättelse

Till bolagsstämman i Prioritet Group AB, org. nr 556231-2438

## Rapport om årsredovisningen och koncernredovisningen

### Uttalanden

Jag har utfört en revision av årsredovisningen och koncernredovisningen för Prioritet Group AB för år 2022.

Enligt min uppfattning har årsredovisningen och koncernredovisningen upprättats i enlighet med årsredovisningslagen och ger en i alla väsentliga avseenden rättvisande bild av moderbolagets och koncernens finansiella ställning per den 31 december 2022 och av dessas finansiella resultat och kassaflöde för året enligt årsredovisningslagen. Förvaltningsberättelsen är förenlig med årsredovisningens och koncernredovisningens övriga delar.

Jag tillstyrker därför att bolagsstämman fastställer resultaträkningen och balansräkningen för moderbolaget och för koncernen.

### Grund för uttalanden

Jag har utfört revisionen enligt International Standards on Auditing (ISA) och god revisionssed i Sverige. Mitt ansvar enligt dessa standarder beskrivs närmare i avsnittet Revisorns ansvar. Jag är oberoende i förhållande till moderbolaget och koncernen enligt god revisionssed i Sverige och har i övrigt fullgjort mitt yrkesetiska ansvar enligt dessa krav.

Jag anser att de revisionsbevis jag har inhämtat är tillräckliga och ändamålsenliga som grund för mina uttalanden.

### Styrelsens och verkställande direktörens ansvar

Det är styrelsen och verkställande direktören som har ansvaret för att årsredovisningen och koncernredovisningen upprättas och att de ger en rättvisande bild enligt årsredovisningslagen. Styrelsen och verkställande direktören ansvarar även för den interna kontroll som de bedömer är nödvändig för att upprätta en årsredovisning och koncernredovisning som inte innehåller några väsentliga felaktigheter, vare sig dessa beror på oegentligheter eller misstag. Vid upprättandet av årsredovisningen och koncernredovisningen ansvarar styrelsen och verkställande direktören för bedömningen av

bolagets och koncernens förmåga att fortsätta verksamheten. De upplyser, när så är tillämpligt, om förhållanden som kan påverka förmågan att fortsätta verksamheten och att använda antagandet om fortsatt drift. Antagandet om fortsatt drift tillämpas dock inte om styrelsen och verkställande direktören avser att likvidera bolaget, upphöra med verksamheten eller inte har något realistiskt alternativ till att göra något av detta.

### Revisorns ansvar

Mina mål är att uppnå en rimlig grad av säkerhet om huruvida årsredovisningen och koncernredovisningen som helhet inte innehåller några väsentliga felaktigheter, vare sig dessa beror på oegentligheter eller misstag, och att lämna en revisionsberättelse som innehåller mina uttalanden. Rimlig säkerhet är en hög grad av säkerhet, men är ingen garanti för att en revision som utförs enligt ISA och god revisionssed i Sverige alltid kommer att upptäcka en väsentlig felaktighet om en sådan finns. Felaktigheter kan uppstå på grund av oegentligheter eller misstag och anses vara väsentliga om de enskilt eller tillsammans rimligen kan förväntas påverka de ekonomiska beslut som användare fattar med grund i årsredovisningen och koncernredovisningen.

Som del av en revision enligt ISA använder jag professionellt omdöme och har en professionellt skeptisk inställning under hela revisionen. Dessutom:

- identifierar och bedömer jag riskerna för väsentliga felaktigheter i årsredovisningen och koncernredovisningen, vare sig dessa beror på oegentligheter eller misstag, utformar och utför granskningsåtgärder bland annat utifrån dessa risker och inhämtar revisionsbevis som är tillräckliga och ändamålsenliga för att utgöra en grund för mina uttalanden. Risken för att inte upptäcka en väsentlig felaktighet till följd av oegentligheter är högre än för en väsentlig felaktighet som beror på misstag, eftersom oegentligheter kan innefatta agerande i maskopi, förfalskning, avsiktliga utelämnanden, felaktig information eller åsidosättande av intern kontroll.
- skaffar jag mig en förståelse av den del av bolagets interna kontroll som har betydelse för min revision för att utforma granskningsåtgärder som är lämpliga med hänsyn till omständigheterna, men inte för att uttala mig om effektiviteten i den interna kontrollen.
- utvärderar jag lämpligheten i de redovisningsprinciper som används och rimligheten i styrelsens och verkställande direktörens uppskattningar i redovisningen och tillhörande upplysningar.

- drar jag en slutsats om lämpligheten i att styrelsen och verkställande direktören använder antagandet om fortsatt drift vid upprättandet av årsredovisningen och koncernredovisningen. Jag drar också en slutsats, med grund i de inhämtade revisionsbevisen, om huruvida det finns någon väsentlig osäkerhetsfaktor som avser sådana händelser eller förhållanden som kan leda till betydande tvivel om bolagets och koncernens förmåga att fortsätta verksamheten. Om jag drar slutsatsen att det finns en väsentlig osäkerhetsfaktor, måste jag i revisionsberättelsen fästa uppmärksamheten på upplysningarna i årsredovisningen och koncernredovisningen om den väsentliga osäkerhetsfaktorn eller, om sådana upplysningar är otillräckliga, modifiera uttalandet om årsredovisningen och koncernredovisningen. Mina slutsatser baseras på de revisionsbevis som inhämtas fram till datumet för revisionsberättelsen. Dock kan framtida händelser eller förhållanden göra att ett bolag och en koncern inte längre kan fortsätta verksamheten.
- utvärderar jag den övergripande presentationen, strukturen och innehållet i årsredovisningen och koncernredovisningen, däribland upplysningarna, och om årsredovisningen och koncernredovisningen återger de underliggande transaktionerna och händelserna på ett sätt som ger en rättvisande bild.
- inhämtar jag tillräckliga och ändamålsenliga revisionsbevis avseende den finansiella informationen för enheterna eller affärsaktiviteterna inom koncernen för att göra ett uttalande avseende koncernredovisningen. Jag ansvarar för styrning, övervakning och utförande av koncernrevisionen. Jag är ensam ansvarig för mina uttalanden.

Jag måste informera styrelsen om bland annat revisionens planerade omfattning och inriktning samt tidpunkten för den. Jag måste också informera om betydelsefulla iakttagelser under revisionen, däribland de eventuella betydande brister i den interna kontrollen som jag identifierat.

## Rapport om andra krav enligt lagar och andra författningar

### Uttalanden

Utöver min revision av årsredovisningen och koncernredovisningen har jag även utfört en revision av styrelsens och verkställande direktörens förvaltning för Prioritet Group AB för år 2022 samt av förslaget till dispositioner beträffande bolagets vinst eller förlust.

Jag tillstyrker att bolagsstämman disponerar vinsten enligt förslaget i förvaltningsberättelsen och beviljar styrelsens ledamöter och verkställande direktören ansvarsfrihet för räkenskapsåret.

### Grund för uttalanden

Jag har utfört revisionen enligt god revisionssed i Sverige. Mitt ansvar enligt denna beskrivs närmare i avsnittet *Revisorns ansvar*. Jag är oberoende i förhållande till moderbolaget och koncernen enligt god revisorssed i Sverige och har i övrigt fullgjort mitt yrkesetiska ansvar enligt dessa krav.

Jag anser att de revisionsbevis jag har inhämtat är tillräckliga och ändamålsenliga som grund för mina uttalanden.

### Styrelsens och verkställande direktörens ansvar

Det är styrelsen som har ansvaret för förslaget till dispositioner beträffande bolagets vinst eller förlust. Vid förslag till utdelning innefattar detta bland annat en bedömning av om utdelningen är försvarlig med hänsyn till de krav som bolagets och koncernens verksamhetsart, omfattning och risker ställer på storleken av moderbolagets och koncernens egna kapital, konsolideringsbehov, likviditet och ställning i övrigt.

Styrelsen ansvarar för bolagets organisation och förvaltningen av bolagets angelägenheter. Detta innefattar bland annat att fortlöpande bedöma bolagets och koncernens ekonomiska situation och att tillse

att bolagets organisation är utformad så att bokföringen, medelsförvaltningen och bolagets ekonomiska angelägenheter i övrigt kontrolleras på ett betryggande sätt.

Verkställande direktören ska sköta den löpande förvaltningen enligt styrelsens riktlinjer och anvisningar och bland annat vidta de åtgärder som är nödvändiga för att bolagets bokföring ska fullgöras i överensstämmelse med lag och för att medelsförvaltningen ska skötas på ett betryggande sätt.

### Revisorns ansvar

Mitt mål beträffande revisionen av förvaltningen, och därmed mitt uttalande om ansvarsfrihet, är att inhämta revisionsbevis för att med en rimlig grad av säkerhet kunna bedöma om någon styrelseledamot eller verkställande direktören i något väsentligt avseende:

- företagit någon åtgärd eller gjort sig skyldig till någon försummelse som kan föranleda ersättningsskyldighet mot bolaget, eller
- på något annat sätt handlat i strid med aktiebolagslagen, årsredovisningslagen eller bolagsordningen.

Mitt mål beträffande revisionen av förslaget till dispositioner av bolagets vinst eller förlust, och därmed mitt uttalande om detta, är att med rimlig grad av säkerhet bedöma om förslaget är förenligt med aktiebolagslagen.

Rimlig säkerhet är en hög grad av säkerhet, men ingen garanti för att en revision som utförs enligt god revisionssed i Sverige alltid kommer att upptäcka åtgärder eller försummelser som kan föranleda

ersättningsskyldighet mot bolaget, eller att ett förslag till dispositioner av bolagets vinst eller förlust inte är förenligt med aktiebolagslagen.

Som en del av en revision enligt god revisionssed i Sverige använder jag professionellt omdöme och har en professionellt skeptisk inställning under hela revisionen. Granskningen av förvaltningen och förslaget till dispositioner av bolagets vinst eller förlust grundar sig främst på revisionen av räkenskaperna. Vilka tillkommande granskningsåtgärder som utförs baseras på min professionella bedömning med utgångspunkt i risk och väsentlighet. Det innebär att jag fokuserar granskningen på sådana åtgärder, områden och förhållanden som är väsentliga för verksamheten och där avsteg och överträdelser skulle ha särskild betydelse för bolagets situation. Jag går igenom och prövar fattade beslut, beslutsunderlag, vidtagna åtgärder och andra förhållanden som är relevanta för mitt uttalande om ansvarsfrihet. Som underlag för mitt uttalande om styrelsens förslag till dispositioner beträffande bolagets vinst eller förlust har jag granskat styrelsens motiverade yttrande samt ett urval av underlagen för detta för att kunna bedöma om förslaget är förenligt med aktiebolagslagen.

Göteborg den 8 juni 2023



Johan Kratz  
Auktoriserad revisor