

2024062613008

Årsredovisning för

# Jägdär AB

559091-2167


Räkenskapsåret

**2022-12-01-2023-11-30**

Undertecknad styrelseledamot i Jägdär AB intygar härmed dels att denna kopia av årsredovisningen överensstämmer med originalet, dels att resultat- och balansräkningen fastställts på årsstämma 2024-05-24. Stämman beslutade också att godkänna styrelsens förslag till resultatdisposition.

Vårgårda 24 maj 2024

Josef Ibrahim



## Förvaltningsberättelse

Styrelsen för Jägdär AB, 559091-2167, med säte i Vårgårda får härmed avge årsredovisning för räkenskapsåret 2022-12-01 - 2023-11-30.

### Verksamheten

#### Allmänt om verksamheten

Aktiebolaget bedriver pizzeria och restaurangverksamhet samt därmed förenlig verksamhet.

### Flerårsöversikt

	2022/2023	2021/2022	2020/2021	Belopp i kkr 2019/2020
Nettoomsättning	2 478	2 356	1 959	2 208
Resultat efter finansiella poster	17	-77	-60	65
Soliditet, %	20	9	32	43

### Förändringar i eget kapital

	Aktie- kapital	Balanserad vinst/förlust	Årets resultat
Vid årets början	50 000	52 803	-77 358
Omföring av fg års resultat		-77 358	77 358
Årets resultat			16 929
<b>Vid årets slut</b>	<b>50 000</b>	<b>-24 555</b>	<b>16 929</b>

### Resultatdisposition

	Belopp i kr
Styrelsen föreslår att till förfogande stående medel:	
balanserat resultat	-24 555
årets resultat	16 929
Totalt	-7 626
disponeras	
balanseras i ny räkning	-7 626
Summa	-7 626

Bolagets resultat och ställning framgår av efterföljande resultat- och balansräkningar med noter.

## Resultaträkning

<i>Belopp i kr</i>	<i>Not</i>	<i>2022-12-01- 2023-11-30</i>	<i>2021-12-01- 2022-11-30</i>
<b>Rörelseintäkter, lagerförändring m.m.</b>			
Nettoomsättning		2 478 372	2 355 534
Övriga rörelseintäkter		66 842	151 322
<b>Summa rörelseintäkter, lagerförändring m.m.</b>		<b>2 545 214</b>	<b>2 506 856</b>
<b>Rörelsekostnader</b>			
Råvaror och förnödenheter		-1 067 442	-1 073 956
Övriga externa kostnader		-468 160	-494 547
Personalkostnader	2	-949 271	-974 197
Av- och nedskrivningar av materiella och immateriella anläggningstillgångar		-39 620	-39 620
<b>Summa rörelsekostnader</b>		<b>-2 524 493</b>	<b>-2 582 320</b>
<b>Rörelseresultat</b>		<b>20 721</b>	<b>-75 464</b>
<b>Finansiella poster</b>			
Övriga ränteintäkter och liknande resultatposter		19	0
Räntekostnader och liknande resultatposter		-3 811	-1 894
<b>Summa finansiella poster</b>		<b>-3 792</b>	<b>-1 894</b>
<b>Resultat efter finansiella poster</b>		<b>16 929</b>	<b>-77 358</b>
<b>Bokslutsdispositioner</b>			
<b>Resultat före skatt</b>		<b>16 929</b>	<b>-77 358</b>
<b>Skatter</b>			
<b>Årets resultat</b>		<b>16 929</b>	<b>-77 358</b>

## Balansräkning

Belopp i kr	Not	2023-11-30	2022-11-30
<b>TILLGÅNGAR</b>			
<b>Anläggningstillgångar</b>			
<i>Materiella anläggningstillgångar</i>			
Inventarier, verktyg och installationer	3	121 220	160 840
Summa materiella anläggningstillgångar		121 220	160 840
<b>Summa anläggningstillgångar</b>		121 220	160 840
<b>Omsättningstillgångar</b>			
<i>Varulager m.m.</i>			
Råvaror och förnödenheter		17 756	21 068
Summa varulager		17 756	21 068
<i>Kortfristiga fordringar</i>			
Kundfordringar		12 540	0
Övriga fordringar		45 432	64 597
Förutbetalda kostnader och upplupna intäkter		6 989	22 389
Summa kortfristiga fordringar		64 961	86 986
<i>Kassa och bank</i>			
Kassa och bank		4 690	18 265
Summa kassa och bank		4 690	18 265
<b>Summa omsättningstillgångar</b>		87 407	126 319
<b>SUMMA TILLGÅNGAR</b>		208 627	287 159

## Balansräkning

Belopp i kr	Not	2023-11-30	2022-11-30
<b>EGET KAPITAL OCH SKULDER</b>			
<i>Eget kapital</i>			
<i>Bundet eget kapital</i>			
Aktiekapital		50 000	50 000
Summa bundet eget kapital		50 000	50 000
<i>Fritt eget kapital</i>			
Balanserat resultat		-24 555	52 803
Årets resultat		16 929	-77 358
Summa fritt eget kapital		-7 626	-24 555
<b>Summa eget kapital</b>		<b>42 374</b>	<b>25 445</b>
<i>Långfristiga skulder</i>			
Checkräkningskredit		57 377	0
Summa långfristiga skulder		57 377	0
<i>Kortfristiga skulder</i>			
Leverantörsskulder		20 607	79 947
Övriga skulder		75 071	162 163
Upplupna kostnader och förutbetalda intäkter		13 198	19 604
Summa kortfristiga skulder		108 876	261 714
<b>SUMMA EGET KAPITAL OCH SKULDER</b>		<b>208 627</b>	<b>287 159</b>

## Noter

Belopp i kr om inget annat anges.

### Not 1 Redovisningsprinciper

Årsredovisningen har upprättats i enlighet med Årsredovisningslagen och Bokföringsnämndens allmänna råd BFAR 2016:10 Årsredovisning i mindre företag.

#### **Avskrivningsprinciper för anläggningstillgångar**

Avskrivningar enligt plan baseras på ursprungliga anskaffningsvärden och beräknad nyttjandeperiod. Följande avskrivningstider tillämpas:

<i>Anläggningstillgångar</i>	<i>År</i>
Immateriella anläggningstillgångar:	
Materiella anläggningstillgångar:	
-Inventarier, verktyg och installationer	10

Skillnaden mellan ovan nämnda avskrivningar och skattemässigt gjorda avskrivningar redovisas som ackumulerade överavskrivningar, vilka ingår i obeskattade reserver.

### Not 2 Anställda och personalkostnader

#### **Personal**

	2022-12-01- 2023-11-30	2021-12-01- 2022-11-30
Medelantalet anställda		
Bolaget	3	3
<b>Summa</b>	<b>3</b>	<b>3</b>


### Not 3 Inventarier, verktyg och installationer

	2023-11-30	2022-11-30
Ackumulerade anskaffningsvärden:		
-Vid årets början	396 200	396 200
Vid årets slut	396 200	396 200
Ackumulerade avskrivningar enligt plan:		
-Vid årets början	-235 360	-195 740
-Årets avskrivning anskaffningsvärden	-39 620	-39 620
Vid årets slut	-274 980	-235 360
<b>Redovisat värde vid årets slut</b>	<b>121 220</b>	<b>160 840</b>

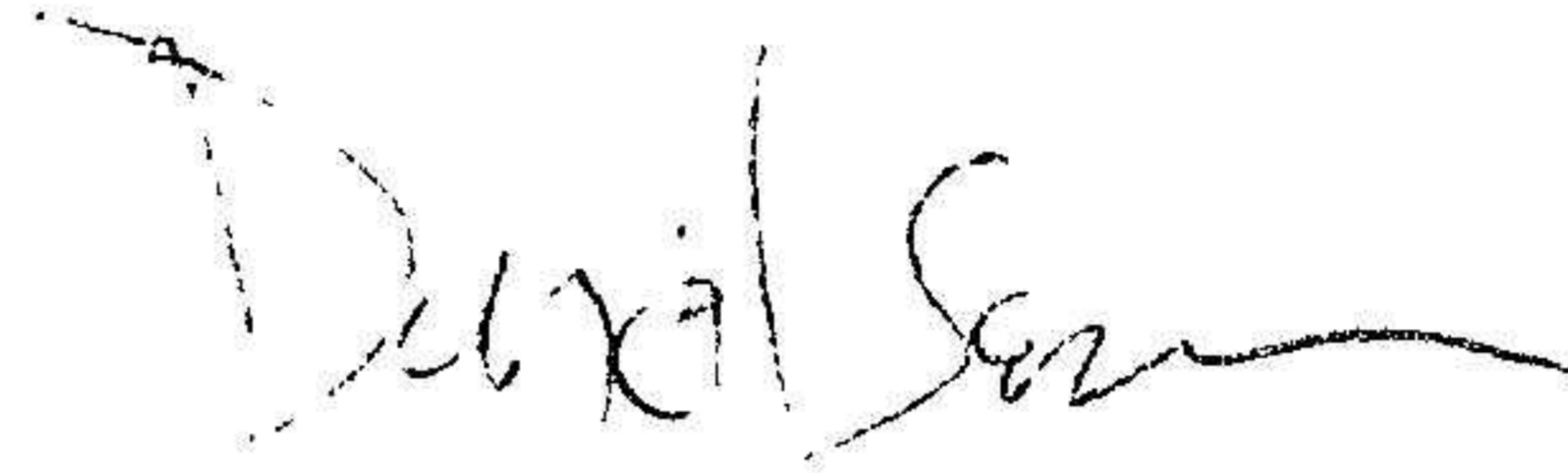
## Underskrifter

Vårgårda den 24 maj 2024

Josef Ibrahim  
Styrelseledamot



Daniel Saari  
Styrelseledamot



**Fotokopians överensstämmelse  
med originalet intygas:**



2024062613014

Summation of the  
company's financial results