

Årsredovisning

för

Ovako Hallstahammar AB

556209-6858

Räkenskapsåret

2022-04-01 - 2023-03-31

Fastställelseintyg

Undertecknad styrelseledamot i Ovako Hallstahammar AB intygar att resultaträkningen och balansräkningen i årsredovisningen har fastställts på årsstämma den 20 september 2023. Årsstämman beslutade att godkänna styrelsens förslag till resultatdisposition.

Jag intygar också att innehållet i årsredovisningen och revisionsberättelsen stämmer överens med originalen.

Hallstahammar 21/11-2023

Joakim Hultgren



Styrelsen och verkställande direktören för Ovako Hallstahammar AB avger följande årsredovisning för räkenskapsåret 2022-04-01 - 2023-03-31.

Styrelsens säte: Västmanlands län, Hallstahammars kommun
Företagets redovisningsvaluta: Svenska kronor (SEK)
Om inte annat särskilt anges, redovisas alla belopp i kronor.
Uppgifter inom parentes avser föregående år som är förlängt och avser 15 månader.

Förvaltningsberättelse

Information om verksamheten

Cromax är det gemensamma varumärket i Ovako-koncernen för produktionsbolagen som bedriver tillverkning och försäljning av hårdförkromade stång- och rörprodukter. Det huvudsakliga användningsområdet för Cromax produkter är kolvstänger för hydrauliska eller pneumatiska cylindrar.

Ovako Hallstahammar AB är ett dotterbolag i Ovako-koncernen och en del av Cromax. Bolaget tillverkar kallbearbetad rund stång med ytfinheter och toleranser av olika förädlingsgrader. I stigande färdigställandegrad är företagets huvudprodukter skalat/rundpolerat, centerslipat och förkromat stångstål.

Ovako-koncernen ingår i Sanyo Special Steel Co., Ltd. som i sin tur kontrolleras av Nippon Steel Corporation. Koncernen har därmed en stark och långsiktig industriell ägare inom den globala stålindustrin, med världsledande teknik och tillverkningskapacitet.

Ovako är en ledande europeisk producent av komponentstål och tillverkar högteknologiska ställösningar till kunder inom kullager-, transport- och tillverkningsindustrin. Produktionen är baserad på återvunnet skrot och omfattar stål i form av stång, rör, ringar och komponenter.

Ovako har huvudkontor i Stockholm och produktionsanläggningar på nio orter. Bolaget är representerat i över 30 länder och har försäljningskontor i Europa, Nordamerika och Asien.

Verksamheten drivs i tre övergripande produktionsflöden - Hofors-Hällefors, Smedjebacken-Boxholm samt Imatra. Dessa produktionsflöden gör att Ovako har en bredd i erbjudandet mot kund och därmed kan erbjuda kunderna lösningar utifrån flera olika behov.

Ovako har en lojal och diversifierad kundbas med över 2 000 kunder, varav många är premiumtillverkare inom sina nischer. Med många av kunderna har bolaget långa samarbeten. Exempelvis har Ovako samarbetat med de tio största kunderna i över 20 år, med vissa av dem så länge som 100 år.

Ovakos ställösningar används i en mängd produkter och produktionsprocesser inom många olika slutkundsmarknader såsom generell verkstadsindustri, lastbilar och anläggningsmaskiner, personbilar, gruv-, olje- och gasindustri samt energiproduktion.

Ovakos enheter är certifierade enligt den internationella standarden för miljöledningssystem ISO 14001. Verksamheten är även kvalitetscertifierad enligt ISO 9001 och vissa enheter har dessutom certifierats enligt ISO/TS 16949 för fordonsindustri samt OHSAS 18001 ledningssystem för arbetsmiljö.

Innovativa ställösningar för en hållbar framtid

Ovakos vision är att Ovako, tillsammans med kunderna, ska utveckla högkvalitativt och innovativt stål som formar en bättre framtid. Ovako värdesätter en kontinuerlig förbättring av prestationsförmåga - både i vårt dagliga arbete och för våra kunder. Vi har utvecklat tre kärnvärden för att definiera Ovakos anda:

Ansvarsfull - Vi tar ansvar för våra uppgifter och för varandra. Vi agerar med respekt för vår omvärld.

Kunnig - Vi använder vår kunskap och samverkan för att erbjuda våra kunder bättre lösningar.

Nytänkande - Vi bidrar till utveckling och nya tankesätt.

Strategi

Ovakos strategi är att skapa tillväxt inom nyckelsegment, bygga en plattform för fortsatt lönsam tillväxt samt fortsätta optimera verksamheten kostnadsmässigt och kommersiellt. Samarbetet mellan Ovako, Sanyo Special Steel och Nippon Steel stärker Ovakos kommersiella erbjudande och tekniska förmåga. Tillsammans skapar vi ytterligare möjligheter för våra kunder på den globala marknaden.

Klimat och koldioxidneutralitet

Ovakos långsiktiga mål är ett stål utan koldioxidutsläpp och redan idag är vår stålproduktion koldioxidneutral. Sedan 2015 har Ovako minskat koldioxidutsläppen från den egna verksamheten med 57% genom investeringar i effektiva produktionsprocesser som bidrar till lägre utsläpp av koldioxid. Ett delmål på vägen mot en helt koldioxidfri produktion är att reducera CO2 utsläppen med 80% till 2030 (från referensåret 2015). Från och med januari 2022 balanseras de återstående koldioxidutsläppen i produktionen genom koldioxidkompensationer. Användningen av kompensation kommer minska i takt med att företaget fortsätter att investera i ny teknologi och förbättrade processer. Syftet med koldioxidkompensationerna är att minska de globala utsläppen och därigenom bidra till omställningen mot ett hållbart samhälle.

Utvecklingen under 2022

Försäljningen/marknad har varit stark under 2022. För 2023 beräknas försäljningen fortsätta i samma takt.

Försäljningen uppgick till 431 Mkr mot 413 Mkr förra året och resultatet efter finansiella poster blev 45,4 Mkr mot 27,8 Mkr. Produktionen har varit störningsfri och följt orderingången.

Det har bl.a investerats i projekt inom kvalitet och miljö.

Väsentliga händelser under räkneskapsåret

Inget att rapportera.

Förväntad framtida utveckling samt väsentliga risker och osäkerhetsfaktorer

Det finns inga planerade eller förväntade förändringar i verksamheten. Dock förväntas fortsatt volatilitet och geopolitisk osäkerhet på de marknader där Ovako är verksamt. Bolaget hanterar sina risker med stöd av Ovako-koncernens riskhantering som syftar till att minimera verksamhetens risker men också till att säkerställa att möjligheter kan tillvaratas på bästa sätt.

Marknadsrelaterade risker

Bolagets resultat och finansiella utveckling påverkas av ett stort antal faktorer, av vilka flera ligger utanför bolagets egen kontroll. De senaste årens volatilitet på de globala finansiella marknaderna har åskådliggjort flera av de risker och osäkerhetsfaktorer som omger verksamheten. Dessa risker är huvudsakligen relaterade till konjunkturernas påverkan på efterfrågan, marknadspriser och finansiering. Ovakos underliggande marknad är cyklisk och en svag efterfrågan kan bland annat leda till lägre försäljningsvolym och/eller sjunkande marknadspriser. Arbetet med att identifiera och analysera risker samt beslut om hur och i vilken mån riskerna ska behandlas är ett prioriterat område inom koncernen.

Råvaruprisrisker

För järnskrot och legeringar, bolagets huvudsakliga råvaror, tillämpas skrot- och legeringstillägg som är ett etablerat sätt att justera stålpriser till följd av nationella och internationella variationer i kostnader för skrot och legeringsämnen. Tilläggen är i allmänhet baserade på publicerade priser för respektive råvara. Syftet med skrot- och legeringstilläggen är att längre prisöverenskommelser kan förhandlas fram vilket är till gagn för både kunder och leverantörer. Beroende på den underliggande prisstrukturen i prisöverenskommelserna skiljer sig skrot- och legeringstilläggen mellan olika leverantörer och länder.

Verksamhetsrelaterade risker

Ståltillverkning sker genom en rad processer. Störningar i en del av processen kan få allvariga följd effekter i övriga processled. Avbrott i verksamheten som orsakas av exempelvis transportproblem eller processtörningar kan bli mycket kostsamma. Dessa risker begränsas genom att optimera nivåer av råvara, produkter i arbete och färdigvarulager. Ovako har dessutom försäkringar som minimerar kostnaderna vid skador och avbrott.

Finansiella risker

Finansiella risker såsom marknadsrisk, likviditets- och refinansieringsrisk samt kredit- och motpartsrisk hanteras med stöd av moderbolagets finansfunktion och i linje med koncernens finanspolicy som antagits av styrelsen och vars syfte är att minska de negativa effekterna av finansiella risker på koncernens resultat, kassaflöde och eget kapital, samt att säkerställa en tillräcklig likviditetsnivå. I koncernens regi kan därför säkring av elpriser och valutor ske efter behov. Kreditrisker i kundfordringar hanteras dels genom kreditförsäkringar och dels genom en väl etablerad process för att godkänna limiter till kunder. Bolagets finansiering säkerställs av moderbolaget som står för koncernens externa finansiering.

Investeringar

Bolagets investeringar i maskiner och inventarier har uppgått till 1,0 (3,4) MSEK. Investeringar i byggnader och mark har uppgått till 0,3 (0) MSEK.

Miljöpåverkan

Företaget har tillstånd för ytkemisk verksamhet och uppfyller alla de krav som ställs därav.

Ägarförhållanden

Koncernens svenska moderbolag Ovako Group AB ägs av Sanyo Special Steel Co, som i sin tur kontrolleras av Nippon Steel Corporation. Nippon Steel Corporation har sitt säte i Marunouchi 2-chome, Chiyoda, Tokyo 100-8071, Japan. Nippon Steel Corporation är noterat på Tokyo, Nagoya, Fukuoka och Sapporo Stock Exchange i Japan. Företaget handlas också på den amerikanska over-the-counter marknaden. Sanyo Special Steel Co. Ltd är noterat på Tokyo Stock Exchange. Ovako Group AB äger Ovako AB som, direkt och indirekt, äger 100% av aktierna i koncernens dotterbolag. Ovako Hallstahammar AB ägs till 100% av Ovako Cromax AB (556055-1847).

Koncerntillhörighet

Närmast överordnade moderföretag som upprättar koncernredovisning i vilken företaget ingår är Ovako Group AB (org.nr. 556813-5379) med säte i Stockholm, vilket i sin tur ägs till 100% av Sanyo Special Steel Co. Ltd. med säte i Tokyo, Japan.

Flerårsöversikt (Tkr)	2022/23	2021/22	2020
Nettoomsättning	430 525	413 302	183 456
Resultat efter finansiella poster	45 346	27 825	2 830
Balansomslutning	206 709	171 181	116 629
Antal anställda	56	60	65
Soliditet (%)	65,56	58,76	74,75

För definitioner av nyckeltal, se not 1.

Förändringar i eget kapital

	Aktie- kapital	Reserv- fond	Balanserat resultat	Årets resultat	Totalt
Belopp vid årets ingång	5 000 000	1 000 000	75 557 218	9 269 913	90 827 131
Disposition enligt beslut av årets årsstämma:			9 269 913	-9 269 913	0
Årets resultat				26 511 857	26 511 857
Belopp vid årets utgång	5 000 000	1 000 000	84 827 131	26 511 857	117 338 988

Förslag till vinstdisposition

Styrelsen föreslår att till förfogande stående vinstmedel (kronor):

balanserad vinst	84 827 131
årets vinst	26 511 857
	111 338 988

disponeras så att
i ny räkning överföres

111 338 988

Företagets resultat och ställning i övrigt framgår av efterföljande resultat- och balansräkning samt kassaflödesanalys med noter.

Resultaträkning

	Not	2022-04-01 -2023-03-31	2021-01-01 -2022-03-31 (15 mån)
Nettoomsättning	2, 3	430 525 302	413 302 452
Förändring av lager av produkter i arbete, färdiga varor och pågående arbete för annans räkning		5 044 410	2 496 252
Övriga rörelseintäkter	4	5 210 899	6 406 276
		440 780 611	422 204 980
Rörelsens kostnader			
Råvaror och förnödenheter		-323 077 110	-308 037 631
Övriga externa kostnader	5, 6	-31 293 068	-32 805 214
Personalkostnader	7	-38 218 875	-49 227 940
Avskrivningar av materiella anläggningstillgångar		-3 346 844	-4 439 745
		-395 935 897	-394 510 530
Rörelseresultat		44 844 714	27 694 450
Resultat från finansiella poster			
Övriga ränteintäkter och liknande resultatposter	8	513 318	144 488
Räntekostnader och liknande resultatposter	9	-11 984	-13 539
		501 334	130 949
Resultat efter finansiella poster		45 346 048	27 825 399
Bokslutsdispositioner	10	-11 907 000	-16 288 620
Resultat före skatt		33 439 048	11 536 779
Skatt på årets resultat	11	-6 927 191	-2 266 866
Årets resultat	12	26 511 857	9 269 913

Balansräkning	Not	2023-03-31	2022-03-31
TILLGÅNGAR			
Anläggningstillgångar			
<i>Materiella anläggningstillgångar</i>			
Byggnader och mark	13	4 789 301	4 793 001
Maskiner och andra tekniska anläggningar	14	11 252 966	12 995 755
Inventarier, verktyg och installationer	15	261 487	474 977
Pågående nyanläggningar och förskott avseende materiella anläggningstillgångar	16	0	405 365
Uppskjuten skattefordran	19	0	121 983
		16 303 754	18 791 081
Summa anläggningstillgångar		16 303 754	18 791 081
Omsättningstillgångar			
<i>Varulager m m</i>			
Råvaror och förnödenheter		61 387 380	62 499 378
Varor under tillverkning		7 385 064	4 460 298
Färdiga varor och handelsvaror		19 186 035	17 066 391
		87 958 479	84 026 067
<i>Kortfristiga fordringar</i>			
Kundfordringar		38 040 052	33 798 850
Fordringar hos koncernföretag		55 759 938	30 210 017
Övriga kortfristiga fordringar		8 199 493	3 853 593
Förutbetalda kostnader och upplupna intäkter	17	442 170	500 943
		102 441 653	68 363 403
<i>Kassa och bank</i>		5 505	445
Summa omsättningstillgångar		190 405 637	152 389 915
SUMMA TILLGÅNGAR		206 709 391	171 180 996

Balansräkning

Not

2023-03-31

2022-03-31

EGET KAPITAL OCH SKULDER

Eget kapital

Bundet eget kapital

Aktiekapital (50 000 aktier, kvotvärde 100 kr)

5 000 000

5 000 000

Reservfond

1 000 000

1 000 000

6 000 000

6 000 000

Fritt eget kapital

Balanserat resultat

84 827 131

75 557 218

Årets resultat

26 511 857

9 269 913

111 338 988

84 827 131

Summa eget kapital

117 338 988

90 827 131

Obeskattade reserver

18

22 899 000

12 292 000

Avsättningar

Uppskjuten skatteskuld

19

268 116

255 916

Summa avsättningar

268 116

255 916

Kortfristiga skulder

Leverantörsskulder

16 243 934

15 155 176

Skulder till koncernföretag

29 519 338

39 385 778

Aktuella skatteskulder

9 254 042

2 638 115

Övriga kortfristiga skulder

2 049 599

1 565 925

Upplupna kostnader och förutbetalda intäkter

20

9 136 374

9 060 955

Summa kortfristiga skulder

66 203 287

67 805 949

SUMMA EGET KAPITAL OCH SKULDER

21

206 709 391

171 180 996

Kassaflödesanalys

Not

2022-04-01
-2023-03-31

2021-01-01
-2022-03-31
(15 mån)

Den löpande verksamheten

Resultat efter finansiella poster	45 346 048	27 825 399
Justeringar för poster som inte ingår i kassaflödet	3 346 844	4 439 745
Betald skatt	-177 080	266 068

Kassaflöde från den löpande verksamheten före förändring av rörelsekapital

48 515 812 32 531 212

Kassaflöde från förändring av rörelsekapitalet

Förändring av varulager och pågående arbete	-3 932 412	-30 466 229
Förändring av kundfordringar	-4 241 202	-18 570 563
Förändring av kortfristiga fordringar	-29 837 048	-7 289 113
Förändring av leverantörsskulder	1 088 758	8 269 251
Förändring av kortfristiga skulder	475 272	18 068 921

-36 446 632 -29 987 733

Kassaflöde från den löpande verksamheten

12 069 180 2 543 479

Investeringsverksamheten

Investeringar i materiella anläggningstillgångar	-981 500	-2 543 479
--	----------	------------

Kassaflöde från investeringsverksamheten -981 500 -2 543 479

Finansieringsverksamheten

Erhållna (lämnade) koncernbidrag	-11 082 620	0
----------------------------------	-------------	---

Kassaflöde från finansieringsverksamheten -11 082 620 0

Årets kassaflöde

5 060 0

Likvida medel vid årets början

Likvida medel vid årets början	445	445
--------------------------------	-----	-----

Likvida medel vid årets slut 5 505 445

Noter

Not 1 Redovisnings- och värderingsprinciper

Allmänna redovisningsprinciper

Årsredovisningen har upprättats enligt Årsredovisningslagen (1995:1554) och BFNAR 2012:1 Årsredovisning och koncernredovisning (K3).

Bedömningar och uppskattningar

För att upprätta de finansiella rapporterna måste företagsledningen göra bedömningar och antaganden som påverkar det redovisade värdet av tillgångar, skulder, intäkter och kostnader samt lämnad information i övrigt. Uppskattningar och därtill hörande antaganden baseras på historisk erfarenhet och en mängd andra faktorer som bedöms representera den bästa tillgängliga kunskapen för värdering av tillgångar och skulder. Faktiskt utfall kan skilja sig mot dessa uppskattningar. De uppskattningar och bedömningar som behandlas i detta avsnitt är de som bedöms vara de viktigaste för att förstå koncernens finansiella rapporter. Företagsledningen har inte identifierat några kritiska bedömningar i tillämpningen av redovisningsprinciper.

Nedskrivningstest

Det redovisade värdet av bolagets anläggningstillgångar prövas med avseende på nedskrivningsbehov när inträffade händelser eller förändrade omständigheter indikerar att det redovisade värdet inte kommer att återvinnas. Återvinningsvärdet är det högre av tillgångens verkliga värde med avdrag för försäljningskostnad, och dess nyttjandevärde. Nyttjandevärdet mäts som de diskonterade framtida kassaflödena för tillgången, alternativt för den kassaflödesgenererande enheten till vilken tillgången hör. Under räkenskapsperioden har det inte funnits några indikationer på väsentliga nedskrivningsbehov av koncernens anläggningstillgångar.

Värdering av varulager

Värderingen av varulager innehåller bedömningar avseende nettoförsäljningsvärde samt antaganden som rör fördelning av kostnader och normalkapacitet, vilka kan påverka det redovisade värdet.

Intäktsredovisning

Försäljning av varor

Intäkter består av försäljning av varor i den normala affärsverksamheten. Intäkter redovisas när riskerna och nyttan som sammanhänger med äganderätten till varorna har övergått från säljare till köpare, dvs i samband med leverans i enlighet med avtalade leveransvillkor. Intäkter värderas till verkligt värde av vad som erhållits eller kommer att erhållas med avdrag för mervärdesskatt, rabatter och returer.

Ränta och utdelning

Ersättning i form av ränta eller utdelning redovisas som intäkt när det är sannolikt att företaget kommer att få de ekonomiska fördelar som är förknippade med transaktionen och när inkomsten kan beräknas på ett tillförlitligt sätt. Ränta redovisas som intäkt enligt den s.k. effektivräntemetoden. Utdelning redovisas som intäkt när företagets rätt till betalning är säkerställd.

Övriga rörelseintäkter

Som övriga rörelseintäkter redovisas andra intäkter i rörelsen som inte härrör från den normala affärsverksamheten, såsom statliga stöd, hyror, försäkringsersättningar och realisationsresultat vid försäljning av anläggningstillgångar. Övriga rörelseintäkter redovisas när det är sannolikt att de ekonomiska förmånerna av transaktionen kommer tillfalla företaget och intäktens belopp kan fastställas tillförlitligt.

Offentliga bidrag

Offentliga bidrag redovisas som intäkt då den framtida prestation som krävs för att erhålla bidraget utförts. I de fall bidragen erhålls innan prestationen utförts, redovisas bidragen som skuld i balansräkningen. Offentliga bidrag värderas till det verkliga värdet av vad företaget har erhållit eller kommer att erhålla.

Låneutgifter

Räntekostnader kostnadsförs i resultaträkningen i takt med att de uppstår.

Leasingavtal

Företaget redovisar samtliga leasingavtal, såväl finansiella som operationella leasingavtal. Operationella leasingavtal redovisas som en kostnad linjärt över leasingperioden.

Ersättningar till anställda

Ersättningar till anställda avser alla typer av ersättningar som företaget lämnar till de anställda. Företagets ersättningar innefattar bland annat löner, betald semester, betald frånvaro, bonus och ersättningar efter avslutad anställning (pensioner). Redovisning sker i takt med intjänandet. Ersättningar till anställda efter avslutad anställning avser avgiftsbestämda pensionsplaner. Som avgiftsbestämda planer klassificeras planer där fastställda avgifter betalas och det inte finns förpliktelser, vare sig legala eller informella, att betala något ytterligare, utöver dessa avgifter. Företaget har inga övriga långfristiga ersättningar till anställda.

Omräkning av poster i utländsk valuta

Fordringar och skulder i utländsk valuta har värderats till balansdagens kurs. Kursvinster och kursförluster på rörelsefordringar och rörelseskulder redovisas i rörelseresultatet medan kursvinster och kursförluster på finansiella fordringar och skulder redovisas som finansiella poster.

Koncernbidrag

Erhållna och lämnade koncernbidrag redovisas som bokslutsdisposition.

Skatt

Total skatt utgörs av aktuell skatt och uppskjuten skatt. Skatter redovisas i resultaträkningen, utom då underliggande transaktion redovisas direkt mot eget kapital varvid tillhörande skatteeffekt redovisas i eget kapital.

Aktuell skatt

Aktuell skatt avser inkomstskatt för innevarande räkenskapsår samt den del av tidigare räkenskapsårs inkomstskatt som ännu inte redovisats. Aktuell skatt beräknas utifrån per den skattesats som gäller per balansdagen.

Uppskjuten skatt

Uppskjuten skatt är inkomstskatt som avser framtida räkenskapsår till följd av tidigare händelser. Redovisning sker enligt balansräkningsmetoden. Enligt denna redovisas uppskjutna skatteskulder och uppskjutna skattefordringar på temporära skillnader som uppstår mellan bokförda respektive skattemässiga värden för tillgångar och skulder samt för övriga skattemässiga avdrag eller underskott. Uppskjutna skattefordringar netto redovisas mot uppskjutna skatteskulder endast om de kan betalas med ett nettobelopp. Uppskjuten skatt beräknas utifrån gällande skattesats på balansdagen. Effekter av förändringar i gällande skattesatser resultatförs i den period förändringen lagstod. Uppskjutna skattefordringar reduceras till den del det inte är sannolikt att den underliggande skattefordran kommer att kunna realiseras inom en överskådlig framtid. Uppskjuten skattefordran redovisas som finansiell anläggningstillgång och uppskjuten skatteskuld som avsättning.

Anläggningstillgångar

Materiella anläggningstillgångar redovisas till anskaffningsvärde minskat med ackumulerade avskrivningar och eventuella nedskrivningar. Materiella anläggningstillgångar har delats upp på betydande komponenter när komponenterna har väsentligt olika nyttjandeperioder.

Avskrivningsbart belopp utgörs av anskaffningsvärdet minskat med ett beräknat restvärde om detta är väsentligt. Avskrivning sker linjärt över den förväntade nyttjandeperioden.

Följande avskrivningstider tillämpas:

Industribyggnader som används i rörelsen	33 år
Maskiner och andra tekniska anläggningar	10 år
Inventarier, verktyg och installationer	5 år

Varulager

Varulager redovisas till det lägre av anskaffningsvärde och nettoförsäljningsvärde, där anskaffningsvärdet beräknas med tillämpning av FIFOmetoden ("först in, först ut"). Metoden för vägd genomsnittskostnad används när den ger en mer tillförlitlig bild av vissa typer av lagerposter. Anskaffningsvärdet för färdiga varor och pågående arbete inkluderar materialkostnad, direkt lön, andra direkta kostnader samt en allokering av fördelningsbara indirekta kostnader baserat på normalkapacitet. Nettoförsäljningsvärdet är det uppskattade försäljningspriset minus uppskattade kostnader för färdigställande samt försäljning.

Avsättningar

Avsättningar redovisas när bolaget har en legal eller informell förpliktelse till följd av inträffade händelser, där det är mer sannolikt att ett utflöde av resurser krävs för att reglera åtagandet än att så inte sker, och beloppet har kunnat beräknas på ett tillförlitligt sätt. Avsättningar för omstrukturering görs när en detaljerad formell plan för åtgärden finns och en välgrundad förväntan har skapats hos dem som berörs.

Fordringar, skulder och avsättningar

Om inget annat anges ovan värderas kortfristiga fordringar till det lägsta av dess anskaffningsvärde och det belopp varmed de beräknas bli reglerade. Långfristiga fordringar och långfristiga skulder värderas efter det första värderingstillfället till upplupet anskaffningsvärde. Övriga skulder och avsättningar värderas till de belopp varmed de beräknas bli reglerade. Övriga tillgångar redovisas till anskaffningsvärde om inget annat anges ovan.

Kassaflödesanalys

Kassaflödesanalysen upprättas enligt indirekt metod. Det redovisade kassaflödet omfattar endast transaktioner som medför in- eller utbetalningar. Som likvida medel klassificeras kassa- och banktillgodohavanden. Ovako Hallstahammar AB ingår i koncernens cashpool. Banktillgodohavanden som är en del av cashpoolen redovisas som koncerninterna mellanhavanden.

Nyckeltalsdefinitioner

Soliditet: Eget kapital och obeskattade reserver (med avdrag för uppskjuten skatt) i förhållande till balansomslutningen.

Not 2 Nettoomsättningens fördelning

	2022-04-01 -2023-03-31	2021-01-01 -2022-03-31
I nettoomsättningen ingår intäkter från:		
Vidareförsäljning av stångprodukter	430 525 303 430 525 303	413 302 452 413 302 452
Nettoomsättning fördelar sig på geografiska marknader enligt följande		
Europa	429 110 011	410 888 425
Övriga världen	1 415 292	2 414 027
	430 525 303	413 302 452

Not 3 Transaktioner med närstående

Av totala inköp och försäljningar mätt i kronor avser 75% (f.å. 85%) av inköpen och 43% (f.å. 50%) av försäljningen, andra företag inom den företagsgrupp som bolaget tillhör.

Not 4 Övriga rörelseintäkter

Övriga rörelseintäkter innehåller statliga bidrag 560 899 kronor (f.å. 406 276) och övriga intäkter 4 650 000 kronor (f.å. 6 000 000).

Not 5 Ersättning till revisorer

KPMG AB

	2022-04-01 -2023-03-31	2021-01-01 -2022-03-31
Revisionsuppdrag	155 864 155 864	132 992 132 992

Not 6 Operationella leasingavtal

Leasingkostnader avseende operationella leasingavtal uppgår under året till följande:

	2022-04-01 -2023-03-31	2021-01-01 -2022-03-31
Bilar, leasingkostnader	335 498	488 482
Avtalade framtida leasingavgifter att erlägga inom ett år	125 000	394 000
Avtalade framtida leasingavgifter att erlägga inom 2-5 år	0	195 000
	460 498	1 077 482

2023092603888

Not 7 Personalkostnader

	2022-04-01 -2023-03-31	2021-01-01 -2022-03-31
Medelantalet anställda		
Kvinnor	11	15
Män	45	45
	56	60
Löner, ersättningar, sociala avgifter och pensionskostnader		
Löner och ersättningar till verkställande direktören	1 387 577	1 941 777
Löner och ersättningar till övriga anställda	19 609 207	31 520 383
	20 996 784	33 462 160
Sociala avgifter enligt lag och avtal	8 868 519	11 966 723
Pensionskostnader för verkställande direktören	501 410	450 299
Pensionskostnader för övriga anställda	2 483 801	2 773 060
	11 853 730	15 190 082
Totala löner, ersättningar, sociala kostnader och pensionskostnader	32 850 514	48 652 242
Könsfördelning bland ledande befattningshavare		
Andel män i styrelsen	100 %	100 %
Andel män bland övriga ledande befattningshavare	100 %	100 %

Not 8 Övriga ränteintäkter och liknande resultatposter

	2022-04-01 -2023-03-31	2021-01-01 -2022-03-31
Ränteintäkter, övriga	96 545	144 487
Ränteintäkter från koncernföretag	416 773	1
	513 318	144 488

Not 9 Räntekostnader och liknande resultatposter

	2022-04-01 -2023-03-31	2021-01-01 -2022-03-31
Räntekostnader till koncernföretag	-12 015	-12 714
Räntekostnader till övriga	31	-825
	-11 984	-13 539

2023092603889

Not 10 Bokslutsdispositioner

	2022-04-01 -2023-03-31	2021-01-01 -2022-03-31
Förändring av periodiseringsfond	-11 180 000	-3 840 000
Lämnade koncernbidrag	-1 300 000	-11 082 620
Förändring av överavskrivningar	573 000	-1 366 000
	-11 907 000	-16 288 620

Not 11 Skatt på årets resultat

	2022-04-01 -2023-03-31		2021-01-01 -2022-03-31	
	Procent	Belopp	Procent	Belopp
Redovisat resultat före skatt		33 439 048		11 536 779
Skatt enligt gällande skattesats	20,60	-6 888 444	20,60	-2 376 576
Ej avdragsgilla kostnader		-38 747		-13 817
Beräknad skatterabatt på invest. 2021				121 983
Skatteeffekt av utnyttjat underskottsavdrag				1 544
Redovisad effektiv skatt	20,72	-6 927 191	19,65	-2 266 866

Not 12 Vinstdisposition

	2022-04-01 -2023-03-31	2021-01-01 -2022-03-31
Styrelsen föreslår att till förfogande vinstmedel överför i ny räkning		
Balanserat resultat	84 827 131	75 557 218
Årets resultat	26 511 857	9 269 913
	111 338 988	84 827 131

Not 13 Byggnader och mark

	2023-03-31	2022-03-31
Ingående anskaffningsvärden	15 640 527	15 640 527
Aktiverat från pågående nyanläggningar	320 000	
Utgående ackumulerade anskaffningsvärden	15 960 527	15 640 527
Ingående avskrivningar	-10 847 526	-10 450 621
Årets avskrivningar	-323 700	-396 905
Utgående ackumulerade avskrivningar	-11 171 226	-10 847 526
Utgående redovisat värde	4 789 301	4 793 001

2023092603890

Not 14 Maskiner och andra tekniska anläggningar

	2023-03-31	2022-03-31
Ingående anskaffningsvärden	124 275 482	120 937 368
Aktiverat från pågående nyanläggningar	1 066 866	3 338 114
Utgående ackumulerade anskaffningsvärden	125 342 348	124 275 482
Ingående avskrivningar	-11 279 727	-107 518 733
Årets avskrivningar	-2 809 655	-3 760 994
Utgående ackumulerade avskrivningar	-14 089 382	-111 279 727
Utgående redovisat värde	111 252 966	12 995 755

Not 15 Inventarier, verktyg och installationer

	2023-03-31	2022-03-31
Ingående anskaffningsvärden	2 891 891	2 891 891
Utgående ackumulerade anskaffningsvärden	2 891 891	2 891 891
Ingående avskrivningar	-2 416 914	-2 135 068
Årets avskrivningar	-213 490	-281 846
Utgående ackumulerade avskrivningar	-2 630 404	-2 416 914
Utgående redovisat värde	261 487	474 977

Not 16 Pågående nyanläggningar och förskott avseende materiella anläggningar

	2023-03-31	2022-03-31
Ingående nedlagda kostnader	405 365	1 200 000
Under åter nedlagda kostnader	981 501	2 543 479
Under året genomförda aktiveringar	-1 386 866	-3 338 114
Utgående nedlagda kostnader	0	405 365
Utgående redovisat värde	0	405 365

Not 17 Förutbetalda kostnader och upplupna intäkter

	2023-03-31	2022-03-31
Förutbetalda hyror och dyl	442 170	500 943
	442 170	500 943

2023092603891

Not 18 Obeskattade reserver

	2023-03-31	2022-03-31
Akkumulerade överavskrivningar	7 879 000	8 452 000
Periodiseringsfond vid 2022 års taxering	3 840 000	3 840 000
Periodiseringsfond vid 2013 års taxering	11 180 000	0
	22 899 000	12 292 000

Not 19 Uppskjuten skattefordran/skatteskuld

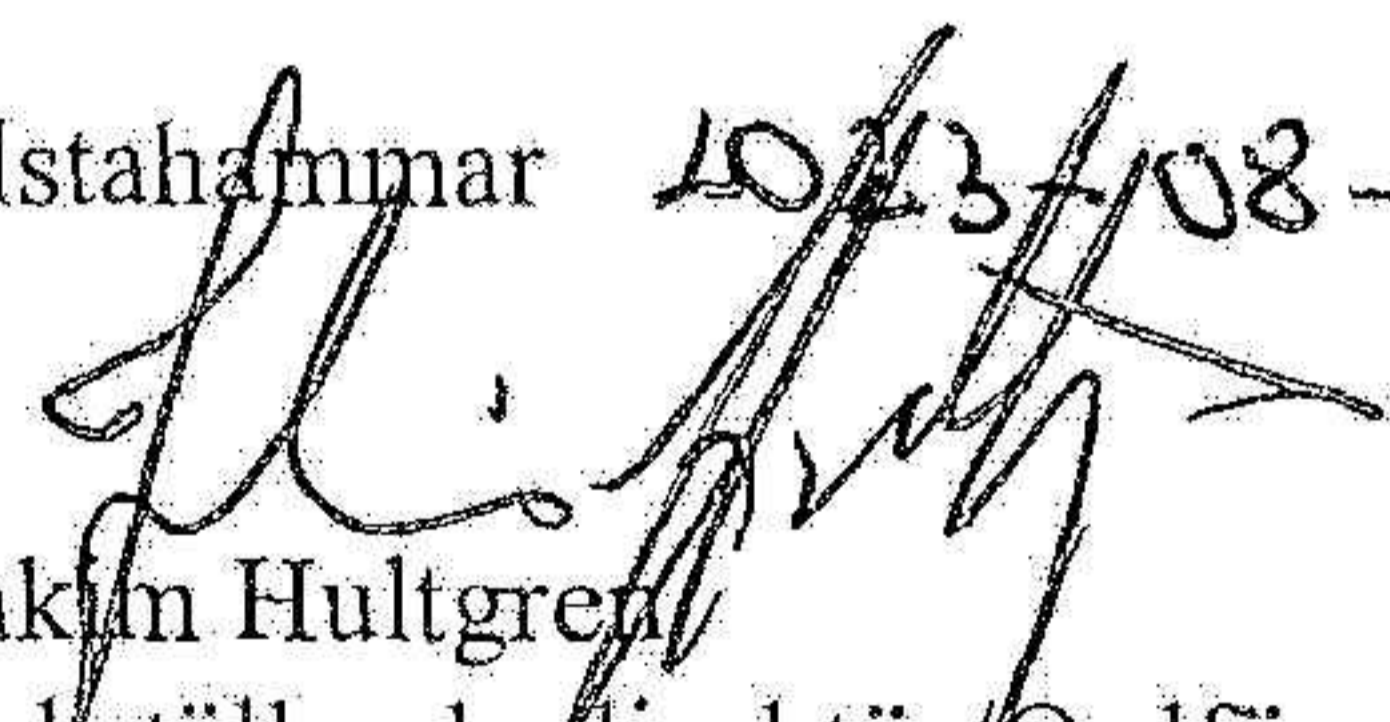
	2023-03-31	2022-03-31
Uppskjuten skattefordran avser tillfällig skattelättnad av investeringar	0	121 983
Uppskjuten skatteskuld avser skillnaden mellan bokfört och skattemässigt restvärde på byggnader	268 166	255 916

Not 20 Upplupna kostnader och förutbetalda intäkter

	2023-03-31	2022-03-31
Upplupna löner	-6 110 020	-6 278 512
Upplupna lagst soc avg	-1 764 353	-1 756 443
Öv uppl kost/förutbet int	-1 262 000	-1 026 000
	-9 136 373	-9 060 955


Not 21 Ställda säkerheter

Fastighetsinteckningarna på 4 000 000 resp. företagsinteckningarna på 33 000 000 finns i eget förvar.

Hallstahammar 10/23-08-23

Joakim Hultgren
Verkställande direktör/Ordförande


Anders Sjölund
Arbetsgagarrepresentant

Kent Axelsson
Styrelseledamot


Rickard Qvarfort
Styrelseledamot

Vår revisionsberättelse har lämnats

19/9 2023

KPMG AB


Jim Hansson
Auktoriserad revisor

Revisionsberättelse

Till bolagsstämman i Ovako Hallstahammar AB, org. nr 556209-6858

Rapport om årsredovisningen

Uttalanden

Vi har utfört en revision av årsredovisningen för Ovako Hallstahammar AB för räkenskapsåret 2022-04-01—2023-03-31.

Enligt vår uppfattning har årsredovisningen upprättats i enlighet med årsredovisningslagen och ger en i alla väsentliga avseenden rättvisande bild av Ovako Hallstahammar ABs finansiella ställning per den 31 mars 2023 och av dess finansiella resultat och kassaflöde för räkenskapsåret enligt årsredovisningslagen. Förvaltningsberättelsen är förenlig med årsredovisningens övriga delar.

Vi tillstyrker därför att bolagsstämman fastställer resultaträkningen och balansräkningen.

Grund för uttalanden

Vi har utfört revisionen enligt International Standards on Auditing (ISA) och god revisions sed i Sverige. Vårt ansvar enligt dessa standarder beskrivs närmare i avsnittet Revisorns ansvar. Vi är oberoende i förhållande till Ovako Hallstahammar AB enligt god revisors sed i Sverige och har i övrigt fullgjort vårt yrkesetiska ansvar enligt dessa krav.

Vi anser att de revisionsbevis vi har inhämtat är tillräckliga och ändamålsenliga som grund för våra uttalanden.

Styrelsens och verkställande direktörens ansvar

Det är styrelsen och verkställande direktören som har ansvaret för att årsredovisningen upprättas och att den ger en rättvisande bild enligt årsredovisningslagen. Styrelsen och verkställande direktören ansvarar även för den interna kontroll som de bedömer är nödvändig för att upprätta en årsredovisning som inte innehåller några väsentliga felaktigheter, vare sig dessa beror på oegentligheter eller misstag.

Vid upprättandet av årsredovisningen ansvarar styrelsen och verkställande direktören för bedömningen av bolagets förmåga att

fortsätta verksamheten. De upplyser, när så är tillämpligt, om förhållanden som kan påverka förmågan att fortsätta verksamheten och att använda antagandet om fortsatt drift. Antagandet om fortsatt drift tillämpas dock inte om styrelsen och verkställande direktören avser att likvidera bolaget, upphöra med verksamheten eller inte har något realistiskt alternativ till att göra något av detta.

Revisorns ansvar


Våra mål är att uppnå en rimlig grad av säkerhet om huruvida årsredovisningen som helhet inte innehåller några väsentliga felaktigheter, vare sig dessa beror på oegentligheter eller misstag, och att lämna en revisionsberättelse som innehåller våra uttalanden. Rimlig säkerhet är en hög grad av säkerhet, men är ingen garanti för att en revision som utförs enligt ISA och god revisions sed i Sverige alltid kommer att upptäcka en väsentlig felaktighet om en sådan finns. Felaktigheter kan uppstå på grund av oegentligheter eller misstag och anses vara väsentliga om de enskilt eller tillsammans rimligen kan förväntas påverka de ekonomiska beslut som användare fattar med grund i årsredovisningen.

Som del av en revision enligt ISA använder vi professionellt omdöme och har en professionellt skeptisk inställning under hela revisionen. Dessutom:

- identifierar och bedömer vi riskerna för väsentliga felaktigheter i årsredovisningen, vare sig dessa beror på oegentligheter eller misstag, utformar och utför granskningsåtgärder bland annat utifrån dessa risker och inhämtar revisionsbevis som är tillräckliga och ändamålsenliga för att utgöra en grund för våra uttalanden. Risken för att inte upptäcka en väsentlig felaktighet till följd av oegentligheter är högre än för en väsentlig felaktighet som beror på misstag, eftersom oegentligheter kan innefatta agerande i maskopi, förfalskning, avsiktliga utelämnanden, felaktig information eller åsidosättande av intern kontroll.
- skaffar vi oss en förståelse av den del av bolagets interna kontroll som har betydelse för vår revision för att utforma granskningsåtgärder som är lämpliga med hänsyn till omständigheterna, men inte för att uttala oss om effektiviteten i den interna kontrollen.

- utvärderar vi lämpligheten i de redovisningsprinciper som används och rimligheten i styrelsens och verkställande direktörens uppskattningar i redovisningen och tillhörande upplysningar.
- drar vi en slutsats om lämpligheten i att styrelsen och verkställande direktören använder antagandet om fortsatt drift vid upprättandet av årsredovisningen. Vi drar också en slutsats, med grund i de inhämtade revisionsbevisen, om huruvida det finns någon väsentlig osäkerhetsfaktor som avser sådana händelser eller förhållanden som kan leda till betydande tvivel om bolagets förmåga att fortsätta verksamheten. Om vi drar slutsatsen att det finns en väsentlig osäkerhetsfaktor, måste vi i revisionsberättelsen fästa uppmärksamheten på upplysningarna i årsredovisningen om den väsentliga osäkerhetsfaktorn eller, om sådana upplysningar är otillräckliga, modifiera uttalandet om årsredovisningen. Våra slutsatser baseras på de revisionsbevis som inhämtas fram till datumet för revisionsberättelsen. Dock kan framtida händelser eller förhållanden göra att ett bolag inte längre kan fortsätta verksamheten.
- utvärderar vi den övergripande presentationen, strukturen och innehållet i årsredovisningen, däribland upplysningarna, och om årsredovisningen återger de underliggande transaktionerna och händelserna på ett sätt som ger en rättvisande bild.

Vi måste informera styrelsen om bland annat revisionens planerade omfattning och inriktning samt tidpunkten för den. Vi måste också informera om betydelsefulla iakttagelser under revisionen, däribland de eventuella betydande brister i den interna kontrollen som vi identifierat.



Rapport om andra krav enligt lagar och andra författningar

Uttalanden

Utöver vår revision av årsredovisningen har vi även utfört en revision av styrelsens och verkställande direktörens förvaltning för Ovako Hallstahammar AB för räkenskapsåret 2022-04-01—2023-03-31 samt av förslaget till dispositioner beträffande bolagets vinst eller förlust.

Vi tillstyrker att bolagsstämman disponerar vinsten enligt förslaget i förvaltningsberättelsen och beviljar styrelsens ledamöter och verkställande direktören ansvarsfrihet för räkenskapsåret.

Grund för uttalanden

Vi har utfört revisionen enligt god revisionssed i Sverige. Vårt ansvar enligt denna beskrivs närmare i avsnittet Revisorns ansvar. Vi är oberoende i förhållande till Ovako Hallstahammar AB enligt god revisorssed i Sverige och har i övrigt fullgjort vårt yrkesetiska ansvar enligt dessa krav.

Vi anser att de revisionsbevis vi har inhämtat är tillräckliga och ändamålsenliga som grund för våra uttalanden.

Styrelsens och verkställande direktörens ansvar

Det är styrelsen som har ansvaret för förslaget till dispositioner beträffande bolagets vinst eller förlust. Vid förslag till utdelning innefattar detta bland annat en bedömning av om utdelningen är försvarlig med hänsyn till de krav som bolagets verksamhetsart, omfattning och risker ställer på storleken av bolagets egna kapital, konsolideringsbehov, likviditet och ställning i övrigt.

Styrelsen ansvarar för bolagets organisation och förvaltningen av bolagets angelägenheter. Detta innefattar bland annat att fortlöpande bedöma bolagets ekonomiska situation och att tillse att bolagets

organisation är utformad så att bokföringen, medelsförvaltningen och bolagets ekonomiska angelägenheter i övrigt kontrolleras på ett betryggande sätt.

Verkställande direktören ska sköta den löpande förvaltningen enligt styrelsens riktlinjer och anvisningar och bland annat vidta de åtgärder som är nödvändiga för att bolagets bokföring ska fullgöras i överensstämmelse med lag och för att medelsförvaltningen ska skötas på ett betryggande sätt.

Revisorns ansvar

Vårt mål beträffande revisionen av förvaltningen, och därmed vårt uttalande om ansvarsfrihet, är att inhämta revisionsbevis för att med en rimlig grad av säkerhet kunna bedöma om någon styrelseledamot eller verkställande direktören i något väsentligt avseende:

- företagit någon åtgärd eller gjort sig skyldig till någon försummelse som kan föranleda ersättningsskyldighet mot bolaget, eller
- på något annat sätt handlat i strid med aktiebolagslagen, årsredovisningslagen eller bolagsordningen.

Vårt mål beträffande revisionen av förslaget till dispositioner av bolagets vinst eller förlust, och därmed vårt uttalande om detta, är att med rimlig grad av säkerhet bedöma om förslaget är förenligt med aktiebolagslagen.

Rimlig säkerhet är en hög grad av säkerhet, men ingen garanti för att en revision som utförs enligt god revisionssed i Sverige alltid kommer att upptäcka åtgärder eller försummelser som kan föranleda

ersättningsskyldighet mot bolaget, eller att ett förslag till dispositioner av bolagets vinst eller förlust inte är förenligt med aktiebolagslagen.

Som en del av en revision enligt god revisionssed i Sverige använder vi professionellt omdöme och har en professionellt skeptisk inställning under hela revisionen. Granskningen av förvaltningen och förslaget till dispositioner av bolagets vinst eller förlust grundar sig främst på revisionen av räkenskaperna. Vilka tillkommande granskningsåtgärder som utförs baseras på vår professionella bedömning med utgångspunkt i risk och väsentlighet. Det innebär att vi fokuserar granskningen på sådana åtgärder, områden och förhållanden som är väsentliga för verksamheten och där avsteg och överträdelser skulle ha särskild betydelse för bolagets situation. Vi går igenom och prövar fattade beslut, beslutsunderlag, vidtagna åtgärder och andra förhållanden som är relevanta för vårt uttalande om ansvarsfrihet. Som underlag för vårt uttalande om styrelsens förslag till dispositioner beträffande bolagets vinst eller förlust har vi granskat om förslaget är förenligt med aktiebolagslagen.

Västerås den 19 september 2023

KPMG AB



Jim Hansson

Auktoriserad revisor