

Årsredovisning

för

xpand Sverige AB

559202-7055

Räkenskapsåret

2023

Undertecknad styrelseledamot i xpand Sverige intygar dels att denna årsredovisning stämmer överens med originalet, dels att resultat- och balansräkningen har fastställts på årsstämma 2024 05 24.

Årsstämman godkände styrelsens förslag att föra över balanserat resultat i ny räkning.

Brämhult 2024 06 04

J. Hallquist

Jan Hallquist

Styrelsen och verkställande direktör för xpand Sverige AB får härmed avge årsredovisning för räkenskapsåret 2023.

Förvaltningsberättelse

Information om verksamheten

Bolagets affärsidé är att hjälpa individer och grupper att utvecklas. Våra konsulter erbjuder tjänster inom personlig utveckling, ledarskapsutveckling, teamutveckling och organisationsutveckling.

Ägarförhållanden 2023-12-31

Namn	Antal aktier
Håkan Giselsson	300
Jan Hallquist	200
Benedikte Nilsson	200
xpand International B. V.	300

Flerårsöversikt (tkr)	2023	2022	2021	2020	2019
Nettoomsättning	422	356	504	70	175
Resultat efter finansiella poster	24	-3	58	6	-14
Balansomslutning	204	168	219	48	70
Soliditet (%)	50	51	41	89	52

Soliditet: justerat eget kapital i förhållande till balansomslutningen.

Förslag till vinstdisposition

Styrelsen föreslår att till förfogande stående vinstmedel (kronor):

Balanserat resultat	27 949
Årets resultat	13 758
	+ 41 707

Disponeras så att	
I ny räkning överföres	+ 41 707

Företagets resultat och ställning i övrigt framgår av efterföljande resultat- och balansräkning med tilläggsupplysningar.

2024061015571

Balansräkning	Not	2023-12-31	2022-12-31
TILLGÅNGAR			
Omsättningstillgångar			
<i>Kortfristiga fordringar</i>			
Kundfordringar		107 823	63 024
Avräkning skatter		878	569
<i>Kassa och bank</i>		108 741	104 048
Summa omsättningstillgångar		217 442	167 641
SUMMA TILLGÅNGAR		217 442	167 641
 EGET KAPITAL OCH SKULDER			
Eget kapital			
<i>Bundet eget kapital</i>			
Aktiekapital		50 000	50 000
<i>Fritt eget kapital</i>			
Balanserad vinst eller förlust		27 949	27 507
Årets resultat		13 758	-2 700
Summa eget kapital		91 707	74 807
Obeskattade reserver		20 818	14 563
 Kortfristiga skulder			
Leverantörsskulder		100 048	62 468
Moms		6 911	6 803
Skatteskulder		-2 042	9 000
Summa kortfristiga skulder		104 917	78 271
SUMMA EGET KAPITAL OCH SKULDER		217 442	167 641

Ställda säkerheter	Inga	Inga
Ansvarsförbindelser	Inga	Inga

Tilläggsupplysningar

Redovisnings- och värderingsprinciper

Allmänna upplysningar

Årsredovisningen har upprättats enligt årsredovisningslagen och med tillämpande av allmänna råd, rekommendationer samt uttalanden från Bokföringsnämnden.

Övriga tillgångar och skulder har upptagits till anskaffningsvärden där inget annat anges.

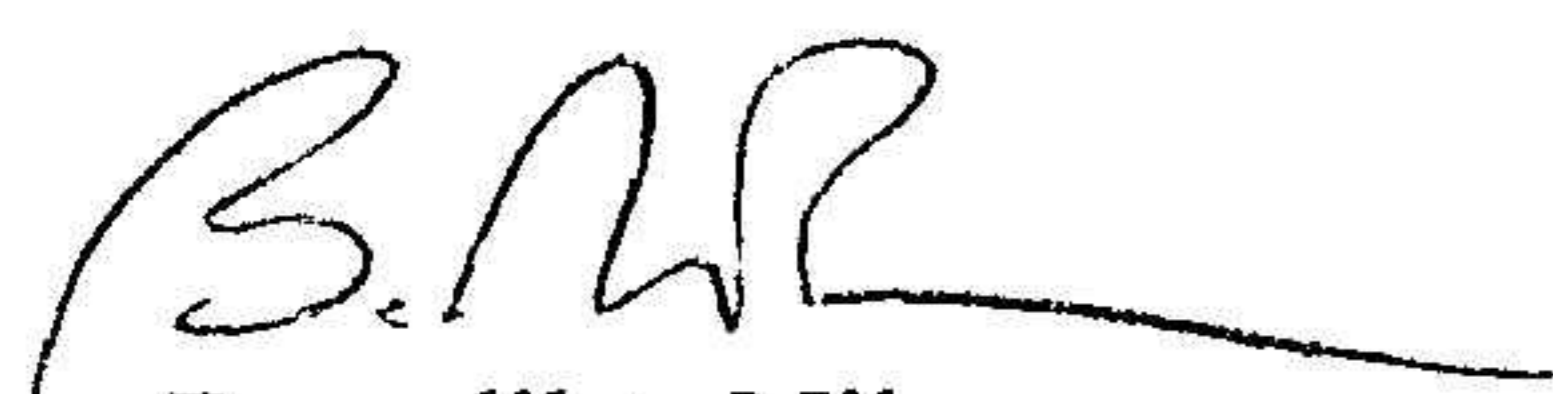
Bolaget har inte haft några anställda och några löner har ej utbetalats.

Förändring av eget kapital

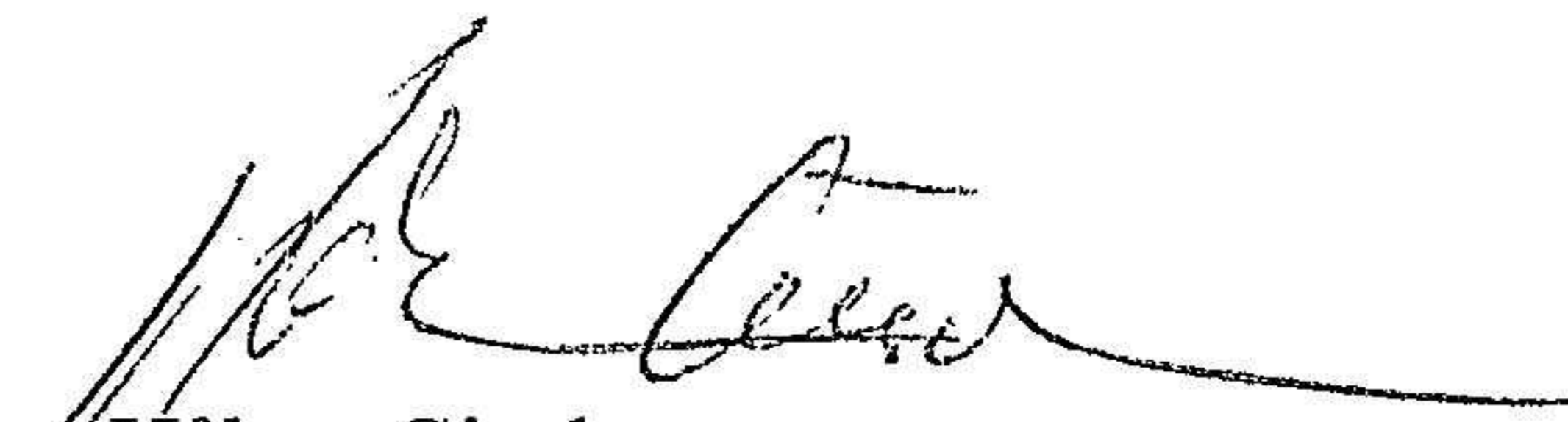
	Aktiekapital	Balanserat resultat	Årets resultat
Belopp vid årets ingång	50 000	27 507	-2 700
Disposition enligt beslut av årets stämman:		-2 700	2 700
Årets resultat			13 757
Korrigerig föreg. år		3 142	
Belopp vid årets utgång	50 000	27 949	13 757

Undertecknade försäkrar härmed att årsredovisning har upprättats i enlighet med årsredovisningslagen och god redovisningssed, att aktuella redovisningsnormer har tillämpats och att lämnade uppgifter stämmer med faktiska förhållanden.


Göteborg den 24 maj 2024



Benedikte Nilsson
Ordförande



Håkan Giselsson
Verkställande direktör



Jan Hallquist
Ledamot