

# Årsredovisning

för

## Mary's Lustifikation AB

556883-9434

Räkenskapsåret


2024-09-01 - 2025-08-31

### Fastställelseintyg

Undertecknad styrelseledamot i Mary's Lustifikation AB intygar, dels att denna kopia av årsredovisningen stämmer överens med originalet, dels att resultaträkningen och balansräkningen i årsredovisningen har fastställts på årsstämman den 27 februari 2026. Årsstämman beslutade att godkänna styrelsens förslag till resultatdisposition.

Eskilstuna den 27 februari 2026

Jonas Hellgren



Styrelsen för Mary's Lustifikation AB avger följande årsredovisning för räkenskapsåret  
2024-09-01 - 2025-08-31.

Årsredovisningen är upprättad i svenska kronor, SEK. Om inte annat särskilt anges, redovisas alla belopp i hela kronor (kr). Uppgifter inom parentes avser föregående år.

## Förvaltningsberättelse

### Verksamheten

#### Allmänt om verksamheten

Företaget bedriver verksamhet inom café och restaurang samt arrangerar och planerar event såsom konserter, fester och bröllop.

Verksamheten utförs både på plats i lokal i den egna fastigheten samt catering ute hos kund.

Omsättningen har minskat något främst på grund av minskat kundflöde, men bolaget har lyckats anpassa kostnaderna och vidtagit åtgärder för att stärka verksamheten kommande år.

Företaget har sitt säte i Eskilstuna.

Flerårsöversikt (Tkr)	2024/25	2023/24	2022/23	2021/22
Nettoomsättning	4 574	5 454	2 705	2 613
Resultat efter finansiella poster	39	-395	-90	270
Soliditet (%)	8,7	8,0	8,1	11,0

### Förändringar i eget kapital

	Aktie- kapital	Balanserat resultat	Årets resultat	Totalt
Belopp vid årets ingång	50 000	379 088	-329 064	100 024
Disposition enligt beslut av årsstämman:				
Balanseras i ny räkning		-329 064	329 064	0
Erhållna aktieägartillskott		380 000		380 000
Årets resultat			39 082	39 082
<b>Belopp vid årets utgång</b>	<b>50 000</b>	<b>430 024</b>	<b>39 082</b>	<b>519 106</b>

Villkorade, ännu ej återbetalda, aktieägartillskott uppgår per balansdagen till 380 000 kronor

### Resultatdisposition

Styrelsen föreslår att till förfogande stående vinstmedel (kronor):

balanserad vinst	430 024
årets vinst	39 082
	<b>469 106</b>
disponeras så att i ny räkning överföres	469 106
	<b>469 106</b>

Företagets resultat och ställning i övrigt framgår av efterföljande resultat- och balansräkning med noter.

2026033107921

## Resultaträkning

Not

2024-09-01  
-2025-08-31

2023-09-01  
-2024-08-31

### Rörelseintäkter, lagerförändringar m. m.

Nettoomsättning		4 574 404	5 454 134
Övriga rörelseintäkter		47 716	30 524
<b>Summa rörelseintäkter, lagerförändringar m.m.</b>		<b>4 622 120</b>	<b>5 484 658</b>

### Rörelsekostnader

Handelsvaror		-1 648 513	-2 253 964
Övriga externa kostnader		-1 301 711	-1 654 031
Personalkostnader	2	-1 350 713	-1 649 962
Av- och nedskrivningar av materiella och immateriella anläggningstillgångar		-135 592	-121 508
<b>Summa rörelsekostnader</b>		<b>-4 436 529</b>	<b>-5 679 465</b>
<b>Rörelseresultat</b>		<b>185 591</b>	<b>-194 807</b>

### Finansiella poster

Övriga ränteintäkter och liknande resultatposter		226	89
Räntekostnader och liknande resultatposter		-146 735	-200 293
<b>Summa finansiella poster</b>		<b>-146 509</b>	<b>-200 204</b>
<b>Resultat efter finansiella poster</b>		<b>39 082</b>	<b>-395 011</b>

### Bokslutsdispositioner

Förändring av periodiseringsfonder		0	65 947
<b>Summa bokslutsdispositioner</b>		<b>0</b>	<b>65 947</b>
<b>Resultat före skatt</b>		<b>39 082</b>	<b>-329 064</b>

### Årets resultat

**39 082**                      **-329 064**

## Balansräkning

Not

2025-08-31

2024-08-31

### TILLGÅNGAR

#### Anläggningstillgångar

##### *Materiella anläggningstillgångar*

Byggnader och mark	3	4 598 080	4 655 574
Inventarier, verktyg och installationer	4	336 750	344 848
<b>Summa materiella anläggningstillgångar</b>		<b>4 934 830</b>	<b>5 000 422</b>

<b>Summa anläggningstillgångar</b>		<b>4 934 830</b>	<b>5 000 422</b>
------------------------------------	--	------------------	------------------

#### Omsättningstillgångar

##### *Varulager m. m.*

Råvaror och förnödenheter		180 600	188 000
Färdiga varor och handelsvaror		66 000	96 475
Övriga lagertillgångar		87 000	25 000
<b>Summa varulager</b>		<b>333 600</b>	<b>309 475</b>

##### *Kortfristiga fordringar*

Kundfordringar		165 896	193 813
Övriga fordringar		67 416	134 966
Förutbetalda kostnader och upplupna intäkter		0	28 671
<b>Summa kortfristiga fordringar</b>		<b>233 312</b>	<b>357 450</b>

##### *Kassa och bank*

Kassa och bank		497 293	296 628
<b>Summa kassa och bank</b>		<b>497 293</b>	<b>296 628</b>
<b>Summa omsättningstillgångar</b>		<b>1 064 205</b>	<b>963 553</b>

<b>SUMMA TILLGÅNGAR</b>		<b>5 999 035</b>	<b>5 963 975</b>
-------------------------	--	------------------	------------------

## Balansräkning

Not

2025-08-31

2024-08-31

### EGET KAPITAL OCH SKULDER

#### Eget kapital

##### *Bundet eget kapital*

Aktiekapital

50 000

50 000

**Summa bundet eget kapital**

**50 000**

**50 000**

##### *Fritt eget kapital*

Balanserat resultat

430 024

759 088

Årets resultat

39 082

-329 064

**Summa fritt eget kapital**

**469 106**

**430 024**

**Summa eget kapital**

**519 106**

**480 024**

#### Långfristiga skulder

5

Övriga skulder till kreditinstitut

2 477 750

2 628 750

Övriga skulder

1 520 634

1 444 479

**Summa långfristiga skulder**

**3 998 384**

**4 073 229**

#### Kortfristiga skulder

Övriga skulder till kreditinstitut

151 000

151 000

Leverantörsskulder

890 824

883 087

Skatteskulder

2 408

0

Övriga skulder

293 753

221 392

Upplupna kostnader och förutbetalda intäkter

143 560

155 243

**Summa kortfristiga skulder**

**1 481 545**

**1 410 722**

**SUMMA EGET KAPITAL OCH SKULDER**

**5 999 035**

**5 963 975**

## Noter

### Not 1 Redovisningsprinciper

#### Allmänna upplysningar

Årsredovisningen är upprättad i enlighet med årsredovisningslagen och Bokföringsnämndens allmänna råd (BFNAR 2016:10) om årsredovisning i mindre företag.

#### Avskrivning

Tillämpade avskrivningstider: 5 -50 år

### Not 2 Medelantalet anställda

	2024-09-01 -2025-08-31	2023-09-01 -2024-08-31
Medelantalet anställda	3	4

### Not 3 Byggnader och mark

	2025-08-31	2024-08-31
Ingående anskaffningsvärden	4 813 400	4 794 265
Inköp	0	19 135
<b>Utgående ackumulerade anskaffningsvärden</b>	<b>4 813 400</b>	<b>4 813 400</b>
Ingående avskrivningar	-157 826	-100 456
Årets avskrivningar	-57 494	-57 370
<b>Utgående ackumulerade avskrivningar</b>	<b>-215 320</b>	<b>-157 826</b>
<b>Utgående redovisat värde</b>	<b>4 598 080</b>	<b>4 655 574</b>

### Not 4 Inventarier, verktyg och installationer

	2025-08-31	2024-08-31
Ingående anskaffningsvärden	440 785	336 881
Inköp	70 000	103 904
<b>Utgående ackumulerade anskaffningsvärden</b>	<b>510 785</b>	<b>440 785</b>
Ingående avskrivningar	-95 937	-31 799
Årets avskrivningar	-78 098	-64 138
<b>Utgående ackumulerade avskrivningar</b>	<b>-174 035</b>	<b>-95 937</b>
<b>Utgående redovisat värde</b>	<b>336 750</b>	<b>344 848</b>

2026033107926

**Not 5 Långfristiga skulder**


	<b>2025-08-31</b>	<b>2024-08-31</b>
Skulder som ska betalas senare än fem år efter balansdagen	1 873 750	2 024 750
	<b>1 873 750</b>	<b>2 024 750</b>


**Not Ställda säkerheter**

	<b>2025-08-31</b>	<b>2024-08-31</b>
Fastighetsinteckning	3 120 000	3 120 000
	<b>3 120 000</b>	<b>3 120 000</b>

Årsredovisningen beslutades den 24 februari 2026

Eskilstuna

  
Jonas Høllgren  
Ordförande  
2026-02-24

  
Stefan Ekman

2026-02-24