

ÅRSREDOVISNING

Fraktkompetens i Sverige AB (Org.nr. 556701-1043)


Räkenskapsåret
2023-01-01--2023-12-31

FASTSTÄLLELSEINTYG

Undertecknad styrelseledamot intygar härmed, dels att denna kopia av årsredovisningen överensstämmer med originalet, dels att resultat- och balansräkningen fastställts på årsstämma 2024-01-20.

Stämman beslöt tillika godkänna styrelsens förslag till resultatdisposition.

Märsta 2024-01-20



Urban Hobring

ÅRSREDOVISNING

Fraktkompetens i Sverige AB

(Org.nr. 556701-1043)

Räkenskapsåret

2023-01-01--2023-12-31



2024022208580

ÅRSREDOVISNING

Styrelsen får härmed avge följande redovisning för
räkenskapsåret 2023-01-01--2023-12-31.

Förvaltningsberättelse

Verksamhetsinriktning

Bolaget erbjuder marknaden professionell personal avseende spedition och frakttjänster, proaktiv bevakning och uppföljning av transporter, reklamationer samt fakturahantering samt därmed förenlig verksamhet.

Bolaget erbjuder även konsultativa tjänster inom övrig administration såsom ekonomi, finans och ledningsfunktioner.

Flerårsöversikt (tkr)	2023	2022	2021	2020	2019
Nettoomsättning	1 284	1 391	1 407	1 407	1 586
Resultat efter finansiella poster	429	401	-76	-76	161
Rörelsemarginal	34%	30%	-5%	-5%	10%
Avkastning på eget kapital	98%	188%	-61%	-61%	52%
Balansomslutning	869	667	302	302	546
Soliditet	55%	60%	10%	10%	40%

Nyckeltalsdefinitioner:

Rörelsemarginal: Rörelseresultat i procent av nettoomsättningen

Avkastning på eget kapital: Resultat efter finansiella poster i procent av genomsnittligt justerat eget kapital.

Soliditet: Justerat eget kapital i procent av balansomslutningen

Förändring eget kapital

	Aktie kapital	Reserv fond	Fritt eget kapital	Summa eget kapital
Belopp vid årets ingång	100 000	0	256 273	356 273
Utdelning till aktieägare			-240 000	-240 000
Årets resultat			233 350	233 350
Belopp vid årets utgång	100 000	0	249 623	349 623

Förslag till resultatdisposition

Styrelsen föreslår att tillgängliga vinstmedel disponeras enligt följande:

Balanserat resultat	16 273
Årets resultat	233 350
Summa kronor	<u>249 623</u>

Utdelning till aktieägare	150 000
i ny räkning balanseras	<u>99 623</u>
Summa kronor	249 623

I övrigt hänvisas till efterföljande resultat- och balansräkningar.



RESULTATRÄKNING		2023-01-01	2022-01-01
<i>Kostnadslagsindelat</i>	Not	2023-12-31	2022-12-31
<i>(Belopp i kr)</i>			
Nettoomsättning	1	1 284 024	1 391 377
Övriga rörelseintäkter	.	0	0
Summa intäkter		1 284 024	1 391 377
<i>Rörelsens kostnader</i>			
Övriga externa kostnader		-455 213	-377 698
Personalkostnader		-357 138	-572 120
Avskrivningar		-31 427	-29 906
Rörelseresultat		440 246	411 653
<i>Resultat från finansiella investeringar</i>			
Räntekostnader och liknande resultatposter		-11 343	-10 523
Resultat efter finansiella poster		428 903	401 130
<i>Bokslutsdispositioner</i>			
Skillnad mellan bokförd avskrivning och avskrivning enligt plan		4 116	-442
Förändring av periodiseringsfond		-123 000	-70 000
Resultat före skatt		310 019	330 688
Skatt på årets resultat	2	-76 669	-74 814
Årets resultat		233 350	255 874

JD

BALANSRÄKNING		Not	2023-12-31	2022-12-31
<i>(Belopp i kr)</i>				
Tillgångar				
Anläggningstillgångar				
<i>Materiella anläggningstillgångar</i>				
Inventarier	3	80 822	30 999	
		80 822	30 999	
<i>Finansiella anläggningstillgångar</i>				
Andra långfristiga värdepappersinnehav	4	462 091	240 091	
Andra långfristiga fordringar		112 163	0	
		574 254	240 091	
Omsättningstillgångar				
<i>Kortfristiga fordringar</i>				
Kundfordringar		86 144	345 951	
Skattefordringar		0	0	
Förutbetalda kostnader och upplupna intäkter		87 641	11 346	
		173 785	357 297	
<i>Kassa och bank</i>		40 068	38 661	
Summa tillgångar		868 929	667 048	

2024022208584

2024022208585

BALANSRÄKNING forts.	Not	2023-12-31	2022-12-31
<i>(Belopp i kr)</i>			
Eget kapital och skulder			
<i>Eget kapital</i>			
<i>Bundet eget kapital</i>			
Aktiekapital (1 000 aktier)		100 000	100 000
		100 000	100 000
<i>Fritt eget kapital</i>			
Balanserat resultat		16 273	399
Årets resultat		233 350	255 874
		249 623	256 273
Summa eget kapital		349 623	356 273
Obeskattade reserver		177 873	58 989
<i>Långfristiga skulder</i>			
Skulder till kreditinstitut (checkkred		223 521	79 997
		223 521	79 997
<i>Kortfristiga skulder</i>			
Leverantörsskulder		0	10 820
Skatteskulder		55 131	26 638
Övriga skulder		51 331	131 328
Upplupna kostnader och förutbetalda intäkter		11 450	3 003
		117 912	171 789
Summa eget kapital och skulder		868 929	667 048

TILLÄGGSUPPLYSNINGAR 2023-12-31

(Belopp i kr)

REDOVISNINGSPRINCIPER

Årsredovisningen har upprättats enligt Bokföringsnämndens allmänna råd om årsredovisning i mindre aktieföretag (BFNAR 2017:3)

Fordringar tas upp till det belopp som beräknas inflyta.

Övriga tillgångar och skulder har upptagits till anskaffningsvärden där inget annat uppges. Periodisering av intäkter och kostnader har skett enligt god redovisningssed.

Not 1 NETTOOMSÄTTNING **2023-12-31** **2022-12-31**

Sverige	1 284 024	1 391 377
---------	-----------	-----------

Not 2 SKATT PÅ ÅRETS RESULTAT **2023**

Aktuell skattekostnad	76 669	74 814
Skatt på årets resultat	76 669	74 814

2024022208586


Not 3 INVENTARIER SAMT AVSKRIVNINGAR	2023-12-31	2022-12-31
---	------------	------------

Ingående anskaffningsvärde	173 212	144 781
Årets inköp	81 250	28 431
Akkumulerat anskaffningsvärde	254 462	173 212
Ingående avskrivningar	-142 213	-112 307
Årets avskrivningar	-31 427	-29 906
Akkumulerade avskrivningar	-173 640	-142 213
Utgående planenligt restvärde	80 822	30 999


Not 4 ANDRA LÅNGFRISTIGA VÄRDE- PAPPERSINNEHAV	Bokfört värde
---	---------------

Cooach AB 559005-6783	462 091	240 091
Summa	462 091	

Märsta 2024-01-20



Urban Hobring
Styrelsens ordförande



Madeleine Hobring
Styrelse ledamot