

Årsredovisning för
MatsM Energy AB

559141-8164

Räkenskapsåret

2025-01-01 - 2025-12-31

Förvaltningsberättelse	1
Resultaträkning	3
Balansräkning	4
Noter	6
Underskrifter	8

Fastställelseintyg

Jag intygar att resultaträkningen och balansräkningen har fastställts på årsstämma 2026-01-12. Årsstämman beslöt att godkänna styrelsens förslag till vinstdisposition.

Jag intygar att innehållet i dessa elektroniska handlingar överensstämmer med originalen och att originalen undertecknats av samtliga personer som enligt lag ska underteckna dessa.

Elektroniskt underskriven av

Mats Malmberg
Verkställande direktör

2026-01-12



Förvaltningsberättelse

Styrelsen för MatsM Energy AB, 559141-8164, avger följande årsredovisning för räkenskapsåret 2025-01-01 - 2025-12-31.

Verksamheten

Allmänt om verksamheten

Företagets huvudverksamhet är konsultverksamhet inom energiområdet. Viss sidoverksamhet finns genom att äga och förvalta egna fastigheter samt därmed förenlig verksamhet. Därutöver ekonomiadministration.

Viktigaste kunderna återfinns inom de stora energibolagen samt energiintensiva industrier. Några projekt sker som underkonsult åt andra energikonsultbolag.

Väsentliga händelser under räkenskapsåret

Övervägande delen av allt konsultarbete har skett på distans med dagliga webbmöten. Resor har främst gjorts med elbil och kollektivtrafik av miljöskäl. Miljövänliga transporter väljs då detta är möjligt och rimligt enligt företagets miljöpolicy. Marknaden för konsulter har varit god i Elområde 4 (EO4). Nybyggnadsprojekten har blivit alltmer vanliga inom kraftvärmeindustrin inom EO4.

Flerårsöversikt

	2025	2024	2023	Belopp i kr 2022
Nettoomsättning	1 156 656	1 281 042	1 656 664	2 586 642
Resultat efter finansiella poster	30 724	221 766	522 702	1 288 008
Soliditet %	96,4	93,5	92,1	88,3

Kommentar till flerårsöversikt

Volymen på verksamheten har minskats på eget initiativ för att ge lägre arbetsbelastning. Lönsamheten är fortsatt tillfredsställande och efterfrågan på tjänsterna väldigt stor. Uthyrningsverksamhet av lokal genererar en låg stabil intäkt.

Nyckeltalsdefinitioner

Nettoomsättning

Rörelsens huvudintäkter, fakturerade kostnader, sidointäkter samt intäktskorrigeringar.

Resultat efter finansiella poster

Resultat efter finansiella intäkter och kostnader, men före skatter.

Soliditet

(Totalt eget kapital + (100 % - aktuell bolagsskattesats av obeskattade reserver)) / Totala tillgångar

Förändringar i eget kapital

	Aktie- kapital	Balanserat resultat	Årets resultat
Belopp vid årets ingång	50 000	5 109 575	324 767
Balanseras i ny räkning		324 767	-324 767
Vinstutdelning		-324 767	
Årets resultat			67 253
Belopp vid årets utgång	50 000	5 109 575	67 253

Resultatdisposition

	Belopp i kr
<i>Till årsstämman förfogande står följande medel:</i>	
Balanserat resultat	5 109 575
Årets resultat	67 253
Summa	5 176 828
<i>Styrelsen föreslår att medlen disponeras enligt följande:</i>	
Utdelning	300 000
Balanseras i ny räkning	4 876 828
Summa	5 176 828

Resultaträkning

<i>Belopp i kr</i>	<i>Not</i>	<i>2025-01-01 - 2025-12-31</i>	<i>2024-01-01 - 2024-12-31</i>
Rörelseintäkter, lagerförändringar m.m.			
Nettoomsättning		1 156 656	1 281 042
Övriga rörelseintäkter		226 984	237 527
Summa rörelseintäkter, lagerförändringar m.m.		1 383 640	1 518 569
Rörelsekostnader			
Övriga externa kostnader		-169 136	-168 331
Personalkostnader	2	-1 061 189	-1 017 804
Av- och nedskrivningar av materiella och immateriella anläggningstillgångar		-146 328	-132 743
Summa rörelsekostnader		-1 376 653	-1 318 878
Rörelseresultat		6 987	199 691
Finansiella poster			
Övriga ränteintäkter och liknande resultatposter		23 738	22 075
Räntekostnader och liknande resultatposter		-1	0
Summa finansiella poster		23 737	22 075
Resultat efter finansiella poster		30 724	221 766
Bokslutsdispositioner			
Förändring av periodiseringsfonder		60 771	201 922
Summa bokslutsdispositioner		60 771	201 922
Resultat före skatt		91 495	423 688
Skatter			
Skatt på årets resultat		-24 242	-98 921
Årets resultat		67 253	324 767

Balansräkning

<i>Belopp i kr</i>	<i>Not</i>	<i>2025-12-31</i>	<i>2024-12-31</i>
TILLGÅNGAR			
Anläggningstillgångar			
Materiella anläggningstillgångar			
Inventarier, verktyg och installationer	3	192 880	329 200
Förbättringsutgifter på annans fastighet	4	136 776	146 784
Summa materiella anläggningstillgångar		329 656	475 984
Finansiella anläggningstillgångar			
Andra långfristiga värdepappersinnehav	5	3 000 000	3 000 000
Andra långfristiga fordringar	6	2 000 000	2 000 000
Summa finansiella anläggningstillgångar		5 000 000	5 000 000
Summa anläggningstillgångar		5 329 656	5 475 984
Omsättningstillgångar			
Kortfristiga fordringar			
Kundfordringar		382 130	382 200
Övriga fordringar		77 714	73 851
Summa kortfristiga fordringar		459 844	456 051
Kassa och bank			
Kassa och bank		680 276	1 060 229
Summa kassa och bank		680 276	1 060 229
Summa omsättningstillgångar		1 140 120	1 516 280
SUMMA TILLGÅNGAR		6 469 776	6 992 264

Balansräkning

<i>Belopp i kr</i>	<i>Not</i>	<i>2025-12-31</i>	<i>2024-12-31</i>
EGET KAPITAL OCH SKULDER			
Eget kapital			
Bundet eget kapital			
Aktiekapital		50 000	50 000
Summa bundet eget kapital		50 000	50 000
Fritt eget kapital			
Balanserat resultat		5 109 575	5 109 575
Årets resultat		67 253	324 767
Summa fritt eget kapital		5 176 828	5 434 342
Summa eget kapital		5 226 828	5 484 342
Obeskattade reserver			
Periodiseringsfonder		1 268 655	1 329 426
Summa obeskattade reserver		1 268 655	1 329 426
Kortfristiga skulder			
Skatteskulder		-204 194	-131 055
Övriga skulder		178 487	218 299
Upplupna kostnader och förutbetalda intäkter		0	91 252
Summa kortfristiga skulder		-25 707	178 496
SUMMA EGET KAPITAL OCH SKULDER		6 469 776	6 992 264

2026011503355

Noter

Belopp i kr om inget annat anges.

Not 1 Redovisningsprinciper

Redovisningsprinciper

Årsredovisningen är upprättad i enlighet med årsredovisningslagen och Bokföringsnämndens allmänna råd (BFNAR 2016:10) om årsredovisning i mindre företag.

Materiella anläggningstillgångar

Avskrivningar	Procent	År
Inventarier, verktyg och installationer	20%	5 år
Förbättringsutgifter på annans fastighet	5%	20 år

Not 2 Medelantalet anställda

	2025-01-01 - 2025-12-31	2024-01-01 - 2024-12-31
Medelantalet anställda	1,3	1,3

Not 3 Inventarier, verktyg och installationer

	2025-12-31	2024-12-31
Ingående anskaffningsvärden	688 575	555 000
Förändringar av anskaffningsvärden		
Inköp		133 575
Utgående anskaffningsvärden	688 575	688 575
Ingående avskrivningar	-359 375	-236 640
Förändringar av avskrivningar		
Årets avskrivningar	-136 320	-122 735
Utgående avskrivningar	-495 695	-359 375
Redovisat värde	192 880	329 200

Not 4 Förbättringsutgifter på annans fastighet

	2025-12-31	2024-12-31
Ingående anskaffningsvärden	200 125	200 125
Utgående anskaffningsvärden	200 125	200 125
Ingående avskrivningar	-53 341	-43 333
Förändringar av avskrivningar		
Årets avskrivningar	-10 008	-10 008
Utgående avskrivningar	-63 349	-53 341
Redovisat värde	136 776	146 784

Kommentar till not

Ombyggnadskostnader från tidigare kontorslokal till uthyrd caféverksamhet i anpassad lokal.

Not 5 Andra långfristiga värdepappersinnehav

	2025-12-31	2024-12-31
Ingående anskaffningsvärden	3 000 000	3 000 000
Utgående anskaffningsvärden	3 000 000	3 000 000
Redovisat värde	3 000 000	3 000 000

Kommentar till not

Andel i Brf Sockerkokaren Lund. Uthyrd för caféverksamhet.

Not 6 Andra långfristiga fordringar

	2025-12-31	2024-12-31
Ingående anskaffningsvärden	2 000 000	2 000 000
Utgående anskaffningsvärden	2 000 000	2 000 000
Redovisat värde	2 000 000	2 000 000

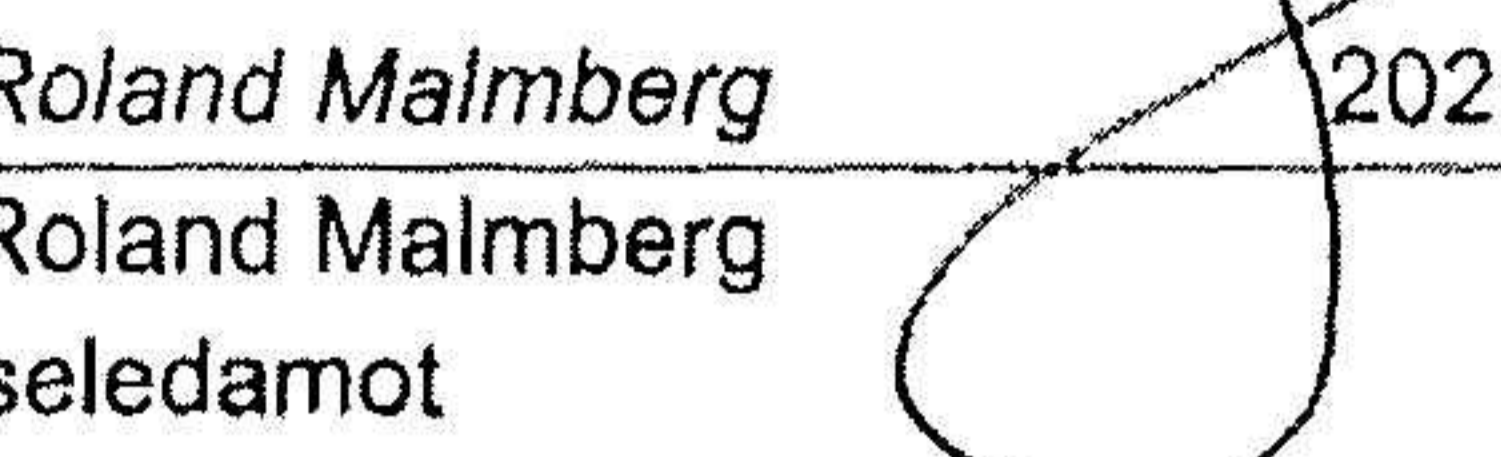
Kommentar till not


Kapitalförsäkring, huvudsakligen indexfonder.


Underskrifter

Årsredovisningens innehåll bestämdes 2026-01-10

Lund


Mats Roland Malmberg 2026-01-12
Mats Roland Malmberg Datum
Styrelseledamot


Ingrid Helene Eleonora 2026-01-10
Malmberg Datum
Ingrid Helene
Eleonora Malmberg
Styrelsesuppleant



2026011503358