

**Årsredovisning**  
och  
**Koncernredovisning**  
för  
**AB Axel Svensson**  
556655-6204  
Räkenskapsåret  
2024

**Fastställelseintyg**

Undertecknad styrelseledamot i AB Axel Svensson intygar att resultaträkningen och balansräkningen i årsredovisningen för moderbolaget samt koncernresultaträkningen och koncernbalansräkningen har fastställts på årsstämma 2025-04-11. Årsstämman beslutade att godkänna styrelsens förslag till resultatdisposition.

Jag intygar också att innehållet i årsredovisningen och revisionsberättelsen stämmer överens med originalen.

Västerås 2025-04-11



Mattias Svensson

Styrelsen och verkställande direktören för AB Axel Svensson avger följande årsredovisning och koncernredovisning för räkenskapsåret 2024.

Årsredovisningen är upprättad i svenska kronor, SEK. Om inte annat särskilt anges, redovisas alla belopp i hela kronor (kr). Uppgifter inom parentes avser föregående år.

## Förvaltningsberättelse

### Information om verksamheten

Moderbolagets verksamhet är att äga och förvalta dotterbolag. Koncernbolagen bedriver konstruktion, tillverkning och försäljning av lågspänningsställverk, kontrollutrustning för automation samt fördelningscentraler.

Företaget har sitt säte i Västerås.

### Väsentliga händelser under räkenskapsåret

Underkoncernens orderingång har under året varit ATH med omsättningsökning i alla affärsområden. Omsättningsökningen har skett med förbättrad lönsamhet, mycket tack vare förbättrad komponenttillgång via leverantörsleden och förbättrade logistikprocesser.

Under året har bolaget sålt alla sina andelar i dotterbolaget Elektro Aros Elautomation AB som därefter bytt namn till Elcor Sverige AB. Bolaget har även köpt dotterbolaget UAB NT Nouma, ett fastighetsbolag.

### Väsentliga händelser efter räkenskapsårets slut

Inga väsentliga händelser efter räkenskapsårets slut. Efter försäljningen av dotterbolaget Elcor Sverige AB är verksamheten minimal.

### Ägarförhållanden

Moderbolaget ägs till 50% vardera av Andreas och Mattias Svensson.

### Flerårsöversikt (Tkr)

Koncernen	2024	2023	2022	2021
Nettoomsättning	142 922	180 057	129 209	117 925
Resultat efter finansiella poster	72 152	4 442	1 199	8 285
Soliditet (%)	92	19	17	33
Moderbolaget	2024	2023	2022	2021
Nettoomsättning	0	0	0	0
Resultat efter finansiella poster	65 171	-77	-675	15 000
Soliditet (%)	89	90	86	100

### Förändringar i eget kapital

Koncernen	Aktie- kapital	Reserver	Annat eget kapital inkl. årets resultat	Minoritets- intresse	Totalt
Belopp vid årets ingång	100 000	0	17 844 090	454 628	18 398 718
Utdelning			-9 400 000		-9 400 000
Förändring koncernförhållande			-9 419 834	-454 628	-9 874 462
Årets resultat			65 606 665		65 606 665
<b>Belopp vid årets utgång</b>	<b>100 000</b>	<b>0</b>	<b>64 630 921</b>	<b>0</b>	<b>64 730 921</b>

Moderbolaget	Aktie- kapital	Balanserat resultat	Årets resultat	Totalt
Belopp vid årets ingång	100 000	9 366 522	73 254	9 539 776
Disposition enligt beslut av årsstämman:				
Utdelning		-9 400 000		-9 400 000
Balanseras i ny räkning		73 254	-73 254	0
Årets resultat			65 171 016	65 171 016
<b>Belopp vid årets utgång</b>	<b>100 000</b>	<b>39 776</b>	<b>65 171 016</b>	<b>65 310 792</b>

### Förslag till vinstdisposition

Styrelsen föreslår att till förfogande stående vinstmedel (kronor):

balanserad vinst	39 776
årets vinst	65 171 016
	<b>65 210 792</b>
disponeras så att till aktieägare utdelas i ny räkning överföres	41 000 000
	24 210 792
	<b>65 210 792</b>

Koncernens och moderbolagets resultat och ställning i övrigt framgår av efterföljande resultat- och balansräkningar samt kassaflödesanalyser med noter.

**Koncernens  
Resultaträkning**

	<b>Not</b>	<b>2024-01-01 -2024-12-31</b>	<b>2023-01-01 -2023-12-31</b>
Nettoomsättning	1	142 922 238	180 057 719
Övriga rörelseintäkter	2	194 360	682 383
		<b>143 116 598</b>	<b>180 740 102</b>
<b>Rörelsens kostnader</b>			
Handelsvaror		-103 409 622	-110 387 701
Övriga externa kostnader	3, 4	-12 536 915	-16 680 950
Personalkostnader	5	-22 944 442	-44 876 174
Avskrivningar och nedskrivningar av materiella och immateriella anläggningstillgångar	6	-676 040	-1 065 998
Övriga rörelsekostnader		-544 982	-559 483
		<b>-140 112 001</b>	<b>-173 570 306</b>
<b>Rörelseresultat</b>		<b>3 004 597</b>	<b>7 169 796</b>
<b>Resultat från finansiella poster</b>			
Resultat från andelar i koncernföretag		70 773 482	0
Övriga ränteintäkter och liknande resultatposter	7	382 092	50 544
Räntekostnader och liknande resultatposter	8	-2 008 289	-2 777 995
		<b>69 147 285</b>	<b>-2 727 451</b>
<b>Resultat efter finansiella poster</b>		<b>72 151 882</b>	<b>4 442 345</b>
<b>Resultat före skatt</b>		<b>72 151 882</b>	<b>4 442 345</b>
Skatt på årets resultat	9	-1 736 601	-623 346
Uppskjuten skatt		2 719	-155 431
<b>Årets resultat</b>		<b>70 418 000</b>	<b>3 663 568</b>
Hänförligt till moderföretagets aktieägare		63 932 426	3 602 940
Hänförligt till innehav utan bestämmande inflytande		0	60 627

## Koncernens Balansräkning

Not

2024-12-31

2023-12-31

### TILLGÅNGAR

#### Anläggningstillgångar

##### *Immateriella anläggningstillgångar*

Balanserade utgifter för utvecklingsarbeten och liknande arbeten

10

0

264 860

Goodwill

11

0

605 944

0

**870 804**

##### *Materiella anläggningstillgångar*

Byggnader och mark

12

1 366 835

2 120 891

Inventarier, verktyg och installationer

13

0

5 688 932

**1 366 835**

**7 809 823**

##### *Finansiella anläggningstillgångar*

Andra långfristiga värdepappersinnehav

10 000 000

0

Andra långfristiga fordringar

6 000 000

221 919

**16 000 000**

**221 919**

**Summa anläggningstillgångar**

**17 366 835**

**8 902 546**

#### Omsättningstillgångar

##### *Varulager m m*

Råvaror och förnödenheter

0

19 092 516

Varor under tillverkning

0

11 337 234

Pågående arbete för annans räkning

0

2 135 881

0

**32 565 631**

##### *Kortfristiga fordringar*

Kundfordringar

0

33 986 724

Övriga fordringar

30 582 564

1 978 291

Förutbetalda kostnader och upplupna intäkter

14

91 093

21 049 934

**30 673 657**

**57 014 949**

##### *Kassa och bank*

22 292 252

243 617

**Summa omsättningstillgångar**

**52 965 909**

**89 824 197**

**SUMMA TILLGÅNGAR**

**70 332 744**

**98 726 743**

## Koncernens Balansräkning

	Not	2024-12-31	2023-12-31
<b>EGET KAPITAL OCH SKULDER</b>			
<b>Eget kapital</b>			
<b>Eget kapital hänförligt till moderföretagets aktieägare</b>			
Aktiekapital		100 000	100 000
Annat eget kapital inklusive årets resultat		64 630 921	17 844 090
<b>Eget kapital hänförligt till moderföretagets aktieägare</b>		<b>64 730 921</b>	<b>17 944 090</b>
<b>Innehav utan bestämmande inflytande</b>			
Innehav utan bestämmande inflytande		0	454 628
<b>Eget kapital hänförligt till minoritetsintresset</b>		<b>0</b>	<b>454 628</b>
<b>Summa eget kapital</b>		<b>64 730 921</b>	<b>18 398 718</b>
<b>Avsättningar</b>			
Avsättningar för uppskjuten skatt	15	160 432	376 787
		<b>160 432</b>	<b>376 787</b>
<b>Långfristiga skulder</b>			
Obligationslån	16	0	2 100 000
Skulder till kreditinstitut		0	250 000
Övriga skulder		1 495 775	1 047 843
		<b>1 495 775</b>	<b>3 397 843</b>
<b>Kortfristiga skulder</b>			
Checkräkningskredit	17	0	5 956 962
Skulder till kreditinstitut		0	23 368 220
Leverantörsskulder		0	31 330 673
Aktuella skatteskulder		1 682 655	332 058
Övriga skulder		2 139 604	8 519 668
Upplupna kostnader och förutbetalda intäkter	18	123 357	7 045 814
		<b>3 945 616</b>	<b>76 553 395</b>
<b>SUMMA EGET KAPITAL OCH SKULDER</b>		<b>70 332 744</b>	<b>98 726 743</b>

<b>Koncernens</b>	<b>Not</b>	<b>2024-01-01</b>	<b>2023-01-01</b>
<b>Kassaflödesanalys</b>		<b>-2024-12-31</b>	<b>-2023-12-31</b>
<b>Den löpande verksamheten</b>			
Resultat efter finansiella poster		72 151 882	4 442 345
Justeringar för poster som inte ingår i kassaflödet m.m	19	-83 342 558	1 047 336
Betald skatt		-53 946	-25 674
<b>Kassaflöde från den löpande verksamheten före förändringar av rörelsekapital</b>		<b>-11 244 622</b>	<b>5 464 007</b>
<b>Kassaflöde från förändringar i rörelsekapital</b>			
Förändring av varulager och pågående arbeten		32 565 631	5 453 293
Förändring kundfordringar		33 986 724	-15 757 156
Förändring av kortfristiga fordringar		-7 645 432	-2 939 877
Förändring leverantörsskulder		-31 330 673	896 996
Förändring av kortfristiga skulder		-41 277 106	10 951 213
<b>Kassaflöde från den löpande verksamheten</b>		<b>-24 945 478</b>	<b>4 068 476</b>
<b>Investeringsverksamheten</b>			
Investeringar i immateriella anläggningstillgångar		0	-165 300
Investeringar i materiella anläggningstillgångar		0	-4 738 399
Investeringar i finansiella anläggningstillgångar		-17 460 291	-220 514
Försäljning av finansiella anläggningstillgångar		75 756 472	0
<b>Kassaflöde från investeringsverksamheten</b>		<b>58 296 181</b>	<b>-5 124 213</b>
<b>Finansieringsverksamheten</b>			
Förändring lån		-1 902 068	1 233 934
Utbetald utdelning		-9 400 000	0
<b>Kassaflöde från finansieringsverksamheten</b>		<b>-11 302 068</b>	<b>1 233 934</b>
<b>Årets kassaflöde</b>		<b>22 048 635</b>	<b>178 197</b>
<b>Likvida medel vid årets början</b>			
Likvida medel vid årets början		243 617	65 420
<b>Likvida medel vid årets slut</b>		<b>22 292 252</b>	<b>243 617</b>

## Moderbolagets Resultaträkning

	Not	2024-01-01 -2024-12-31	2023-01-01 -2023-12-31
<b>Rörelsens intäkter</b>			
Nettoomsättning		0	0
		0	0
<b>Rörelsens kostnader</b>			
Övriga externa kostnader	4	-6 550 501	0
Personalkostnader	5	-657 100	0
		-7 207 601	0
<b>Rörelseresultat</b>	20	-7 207 601	0
<b>Resultat från finansiella poster</b>			
Resultat från andelar i koncernföretag	21	72 123 672	0
Övriga ränteintäkter och liknande resultatposter	7	335 113	0
Räntekostnader och liknande resultatposter	8	-80 168	-76 746
		72 378 617	-76 746
<b>Resultat efter finansiella poster</b>		65 171 016	-76 746
Bokslutsdispositioner		0	150 000
<b>Resultat före skatt</b>		65 171 016	73 254
Skatt på årets resultat	9	0	0
<b>Årets resultat</b>		65 171 016	73 254

## Moderbolagets Balansräkning

Not	2024-12-31	2023-12-31
<b>TILLGÅNGAR</b>		
<b>Anläggningstillgångar</b>		
<i>Finansiella anläggningstillgångar</i>		
Andelar i koncernföretag	22 6 247 210	8 197 800
Andra långfristiga värdepappersinnehav	23 10 000 000	0
Andra långfristiga fordringar	24 6 000 000	0
	<b>22 247 210</b>	<b>8 197 800</b>
<b>Summa anläggningstillgångar</b>	<b>22 247 210</b>	<b>8 197 800</b>
<b>Omsättningstillgångar</b>		
<i>Kortfristiga fordringar</i>		
Fordringar hos koncernföretag	0	2 408 000
Övriga fordringar	30 016 667	0
	<b>30 016 667</b>	<b>2 408 000</b>
<i>Kassa och bank</i>	21 278 044	0
<b>Summa omsättningstillgångar</b>	<b>51 294 711</b>	<b>2 408 000</b>
<b>SUMMA TILLGÅNGAR</b>	<b>73 541 921</b>	<b>10 605 800</b>

## Moderbolagets Balansräkning

	Not	2024-12-31	2023-12-31
<b>EGET KAPITAL OCH SKULDER</b>			
<b>Eget kapital</b>	25, 26		
<i>Bundet eget kapital</i>			
Aktiekapital		100 000	100 000
		<b>100 000</b>	<b>100 000</b>
<i>Fritt eget kapital</i>			
Balanserad vinst eller förlust		39 776	9 366 522
Årets resultat		65 171 016	73 254
		<b>65 210 792</b>	<b>9 439 776</b>
<b>Summa eget kapital</b>		<b>65 310 792</b>	<b>9 539 776</b>
<b>Långfristiga skulder</b>			
Skulder till koncernföretag		6 128 851	0
Övriga skulder		0	533 734
<b>Summa långfristiga skulder</b>		<b>6 128 851</b>	<b>533 734</b>
<b>Kortfristiga skulder</b>			
Övriga skulder		2 092 278	522 290
Upplupna kostnader och förutbetalda intäkter	18	10 000	10 000
<b>Summa kortfristiga skulder</b>		<b>2 102 278</b>	<b>532 290</b>
<b>SUMMA EGET KAPITAL OCH SKULDER</b>		<b>73 541 921</b>	<b>10 605 800</b>

## Moderbolagets Kassaflödesanalys

Not	2024-01-01 -2024-12-31	2023-01-01 -2023-12-31
<b>Den löpande verksamheten</b>		
Resultat efter finansiella poster	65 171 016	-76 746
Justeringar för poster som inte ingår i kassaflödet	19 -72 123 672	0
<b>Kassaflöde från den löpande verksamheten före förändring av rörelsekapital</b>	<b>-6 952 656</b>	<b>-76 746</b>
<b>Kassaflöde från förändring av rörelsekapitalet</b>		
Förändring av kortfristiga fordringar	-27 608 667	461 222
Förändring av kortfristiga skulder	1 569 987	-12 343
<b>Kassaflöde från den löpande verksamheten</b>	<b>-32 991 336</b>	<b>372 133</b>
<b>Investeringsverksamheten</b>		
Investeringar i finansiella anläggningstillgångar	-17 682 210	0
Försäljning av finansiella anläggningstillgångar	75 756 472	0
<b>Kassaflöde från investeringsverksamheten</b>	<b>58 074 262</b>	<b>0</b>
<b>Finansieringsverksamheten</b>		
Upptagna lån	5 595 118	0
Utbetald utdelning	-9 400 000	0
Amortering av lån	0	-522 133
Koncernbidrag	0	150 000
<b>Kassaflöde från finansieringsverksamheten</b>	<b>-3 804 882</b>	<b>-372 133</b>
<b>Årets kassaflöde</b>	<b>21 278 044</b>	<b>0</b>
<b>Likvida medel vid årets slut</b>	<b>21 278 044</b>	<b>0</b>

## Noter

### Redovisnings- och värderingsprinciper

#### Allmänna upplysningar

Årsredovisningen och koncernredovisningen är upprättad i enlighet med årsredovisningslagen och BFNAR 2012:1 Årsredovisning och koncernredovisning (K3).

Redovisningsprinciperna är oförändrade jämfört med föregående år.

#### Intäktsredovisning

Intäkter har tagits upp till verkligt värde av vad som erhållits eller kommer att erhållas och redovisas i den omfattning det är sannolikt att de ekonomiska fördelarna kommer att tillgodogöras bolaget och intäkterna kan beräknas på ett tillförlitligt sätt.

#### Pågående entreprenadarbeten och liknande

Inkomster från uppdrag på löpande räkning redovisas som intäkt i takt med att arbetet utförs och material levereras eller förbrukas innebärande att vinsten från uppdragen avräknas successivt.

Om det inte är sannolikt att betalning kommer att erhållas för belopp som redan har redovisats som intäkt redovisas det belopp som sannolikt inte kommer att erhållas som en kostnad.

I balansräkningen jämförs redovisade intäkter med de belopp som fakturerats beställaren under samma period. Om de fakturerade beloppen överstiger den redovisade intäkten utgör mellanskillnaden en skuld, vilken redovisas som fakturerad men ej upparbetad intäkt. Om intäkten överstiger de fakturerade beloppen utgör mellanskillnaden en fordran vilken redovisas som upparbetad men ej fakturerad intäkt.

Inkomster till fast pris redovisas som intäkt enligt färdigställandemetoden, det vill säga senast när arbetet väsentligen är fullgjort.

I balansräkningen redovisas för ej färdigställda uppdrag nettot av nedlagda kostnader minskat med fakturerade belopp som pågående arbete för annans räkning. Om ett uppdrag befaras gå med förlust redovisas en kostnad omgående i resultaträkningen.

### Koncernredovisning

#### Konsolideringsmetod

Koncernredovisningen har upprättats enligt förvärvsmetoden. Detta innebär att förvärvade verksamheters identifierbara tillgångar och skulder redovisas till marknadsvärde enligt upprättad förvärvsanalys. Överstiger verksamhetens anskaffningsvärde det beräknade marknadsvärdet av de förväntade nettotillgångarna enligt förvärvsanalysen redovisas skillnaden som goodwill.

#### Transaktioner mellan koncernföretag

Koncerninterna fordringar och skulder samt transaktioner mellan koncernföretag liksom orealiserade vinster elimineras i sin helhet. Orealiserade förluster elimineras också såvida inte transaktionen motsvarar ett nedskrivningsbehov.

Förändring av internvinst under räkenskapsåret har elimineras i koncernresultaträkningen.

### **Anläggningstillgångar**

Immateriella och materiella anläggningstillgångar redovisas till anskaffningsvärde minskat med ackumulerade avskrivningar enligt plan och eventuella nedskrivningar.

Avskrivning sker linjärt över den förväntade nyttjandeperioden med hänsyn till väsentligt restvärde. Följande avskrivningsprocent tillämpas:

Byggnader	4%
Markanläggningar	5%
Inventarier, verktyg och installationer	10-20%

### **Leasingavtal**

Företaget redovisar samtliga leasingavtal, såväl finansiella som operationella, som operationella leasingavtal. Operationella leasingavtal redovisas som en kostnad linjärt över leasingperioden.

### **Varulager**

Varulagret har värderats till det lägsta av dess anskaffningsvärde och dess nettoförsäljningsvärde på balansdagen. Med nettoförsäljningsvärde avses varornas beräknade försäljningspris minskat med försäljningskostnader. Den valda värderingsmetoden innebär att inkurans i varulagret har beaktats.

### **Inkomstskatter**

Total skatt utgörs av aktuell skatt och uppskjuten skatt. Skatter redovisas i resultaträkningen, utom då underliggande transaktion redovisas direkt mot eget kapital varvid tillhörande skatteeffekter redovisas i eget kapital.

### **Aktuell skatt**

Aktuell skatt avser inkomstskatt för innevarande räkenskapsår samt den del av tidigare räkenskapsårs inkomstskatt som ännu inte redovisats. Aktuell skatt beräknas utifrån den skattesats som gäller per balansdagen.

### **Ersättningar till anställda**

Ersättningar till anställda avser alla former av ersättningar som företaget lämnar till de anställda. Kortfristiga ersättningar utgörs av bland annat löner, betald semester, betald frånvaro, bonus och ersättning efter avslutad anställning (pension). Kortfristiga ersättningar redovisas som kostnad och en skuld då det finns en legal eller informell förpliktelse att betala ut en ersättning till följd av en tidigare händelse och en tillförlitlig uppskattning av beloppet kan göras.

### **Nyckeltalsdefinitioner**

#### **Nettoomsättning**

Rörelsens huvudintäkter, fakturerade kostnader, sidointäkter samt intäktskorrigeringar.

#### **Resultat efter finansiella poster**

Resultat efter finansiella intäkter och kostnader men före bokslutsdispositioner och skatter.

#### **Soliditet (%)**

Justerat eget kapital (eget kapital och obeskattade reserver med avdrag för uppskjuten skatt) i procent av balansomslutning.

### Uppskattningar och bedömningar

Upprättandet av bokslut och tillämpning av redovisningsprinciper, baseras ofta på ledningens bedömningar, uppskattningar och antaganden som anses vara rimliga vid den tidpunkt då bedömningen görs. Uppskattningar och bedömningar är baserade på historiska erfarenheter och ett antal andra faktorer, som under rådande omständigheter anses vara rimliga. Resultatet av dessa används för att bedöma de redovisade värdena på tillgångar och skulder, som inte annars framgår tydligt från andra källor. Det verkliga utfallet kan avvika från dessa uppskattningar och bedömningar. Uppskattningar och antaganden ses över regelbundet.

Enligt företagsledningen är väsentliga bedömningar avseende tillämpade redovisningsprinciper samt källor till osäkerhet i uppskattningar, främst relaterade till kundfordringar, varulager och pågående arbete för annans räkning.

### Not 1 Nettoomsättningens fördelning Koncernen

	2024	2023
Försäljning Sverige	136 300 210	160 482 884
Försäljning EU	6 146 066	18 110 524
Försäljning utom EU	475 962	1 464 311
	<b>142 922 238</b>	<b>180 057 719</b>

### Not 2 Övriga rörelseintäkter Koncernen

	2024	2023
Övriga intäkter	194 360	682 383
	<b>194 360</b>	<b>682 383</b>

### Not 3 Leasingavtal Koncernen

Årets leasingkostnader avseende leasingavtal, uppgår till 2 496 389 kronor (3 573 256 kr). I beloppet ingår lokalhyra med 1 799 913 kronor (2 625 128 kr).

### Not 4 Arvode till revisorer Koncernen

Med revisionsuppdrag avses granskning av årsredovisningen och bokföringen samt styrelsens och verkställande direktörens förvaltning, övriga arbetsuppgifter som det ankommer på bolagets revisor att utföra samt rådgivning eller annat biträde som föräns av iakttagelser vid sådan granskning eller genomförandet av sådana övriga arbetsuppgifter.

	2024	2023
Revisionsuppdrag	210 000	226 000
Övriga tjänster	48 000	3 000
	<b>258 000</b>	<b>229 000</b>

2025042407025

**Moderbolaget**

	<b>2024</b>	<b>2023</b>
Revisionsuppdrag	30 000	11 000
Övriga tjänster	6 000	0
	<b>36 000</b>	<b>11 000</b>

**Not 5 Anställda och personalkostnader  
Koncernen**

	<b>2024</b>	<b>2023</b>
<b>Medelantalet anställda</b>		
Kvinnor	6	55
Män	27	64
	<b>33</b>	<b>119</b>
<b>Löner och andra ersättningar</b>		
Styrelse och verkställande direktör	1 517 687	2 680 180
Övriga anställda	14 256 881	29 987 076
	<b>15 774 568</b>	<b>32 667 256</b>
<b>Sociala kostnader</b>		
Pensionskostnader för styrelse och verkställande direktör	273 235	508 675
Pensionskostnader för övriga anställda	1 160 425	1 095 694
Övriga sociala avgifter enligt lag och avtal	5 354 425	9 397 783
	<b>6 788 085</b>	<b>11 002 152</b>
<b>Totala löner, ersättningar, sociala kostnader och pensionskostnader</b>	<b>22 562 653</b>	<b>43 669 408</b>

**Moderbolaget**

	<b>2024</b>	<b>2023</b>
<b>Medelantalet anställda</b>		
Män	1	0
	<b>1</b>	<b>0</b>
<b>Löner och andra ersättningar</b>		
Styrelse och verkställande direktör	500 000	0
	<b>500 000</b>	<b>0</b>
<b>Sociala kostnader</b>		
Övriga sociala avgifter enligt lag och avtal	157 100	0
	<b>157 100</b>	<b>0</b>
<b>Totala löner, ersättningar, sociala kostnader och pensionskostnader</b>	<b>657 100</b>	<b>0</b>

### Not 6 Avskrivningar och nedskrivningar Koncernen

Anläggningstillgångar skrivs av enligt plan över den förväntade nyttjandeperioden med hänsyn till väsentligt restvärde.

Följande avskrivningsprocent tillämpas:

#### Immateriella anläggningstillgångar

Balanserade utgifter för utvecklingsarbeten 20 %

#### Materiella anläggningstillgångar

Avskrivning på uppskrivning byggnad 4 %

Avskrivning byggnad 4 %

Inventarier, verktyg och installationer 10-20 %

### Not 7 Övriga ränteintäkter och liknande resultatposter Koncernen

	2024	2023
Övriga ränteintäkter	382 092	50 544
	<b>382 092</b>	<b>50 544</b>

#### Moderbolaget

	2024	2023
Övriga ränteintäkter	335 113	0
	<b>335 113</b>	<b>0</b>

### Not 8 Räntekostnader och liknande resultatposter Koncernen

	2024	2023
Övriga räntekostnader	2 008 289	2 777 995
	<b>2 008 289</b>	<b>2 777 995</b>

#### Moderbolaget

	2024	2023
Övriga räntekostnader	80 168	76 746
	<b>80 168</b>	<b>76 746</b>

2025042407027

**Not 9 Skatt på årets resultat  
Koncernen**

	2024	2023
<b>Skatt på årets resultat</b>		
Aktuell skatt	1 736 601	623 346
Förändring av uppskjuten skatt avseende temporära skillnader	-2 719	155 431
<b>Totalt redovisad skatt</b>	<b>1 733 882</b>	<b>778 777</b>

**Avstämning av effektiv skatt**

	2024		2023	
	Procent	Belopp	Procent	Belopp
Redovisat resultat före skatt		72 151 882		4 442 345
Skatt enligt gällande skattesats	20,60	-14 863 288	20,60	-915 123
Ej avdragsgilla kostnader		-1 338 999		-69 071
Ej skattepliktiga intäkter		14 461 596		0
Skillnader i utländska skattesatser		6 809		33 904
Nyttjade underskottsavdrag		0		225 988
Ej skattemässiga avskrivningar i koncernen		0		-54 475
<b>Redovisad effektiv skatt</b>	<b>2,40</b>	<b>-1 733 882</b>	<b>17,53</b>	<b>-778 777</b>

**Moderbolaget**

	2024	2023
<b>Skatt på årets resultat</b>		
Aktuell skatt	0	0
<b>Totalt redovisad skatt</b>	<b>0</b>	<b>0</b>

**Avstämning av effektiv skatt**

	2024		2023	
	Procent	Belopp	Procent	Belopp
Redovisat resultat före skatt		65 171 016		73 254
Skatt enligt gällande skattesats	20,60	-13 425 229	20,60	-15 090
Ej avdragsgilla kostnader		-1 338 999		
Ej skattepliktiga intäkter		14 861 109		
Underskottsavdrag som ej balanserats		-96 881		
Nyttjade underskottsavdrag				15 090
<b>Redovisad effektiv skatt</b>	<b>0,00</b>	<b>0</b>	<b>0,00</b>	<b>0</b>

**Not 10 Balanserade utgifter för utvecklingsarbeten och liknande arbeten  
Koncernen**

	2024-12-31	2023-12-31
Ingående anskaffningsvärden	322 500	157 200
Inköp		165 300
Försäljningar/utrangeringar	-322 500	
<b>Utgående ackumulerade anskaffningsvärden</b>	<b>0</b>	<b>322 500</b>
Ingående avskrivningar	-57 640	-26 200
Försäljningar/utrangeringar	57 640	
Årets avskrivningar		-31 440
<b>Utgående ackumulerade avskrivningar</b>	<b>0</b>	<b>-57 640</b>
<b>Utgående redovisat värde</b>	<b>0</b>	<b>264 860</b>

**Not 11 Goodwill  
Koncernen**

	2024-12-31	2023-12-31
Ingående anskaffningsvärden	1 009 907	1 009 907
Inköp		0
Försäljningar/utrangeringar	-1 009 907	0
<b>Utgående ackumulerade anskaffningsvärden</b>	<b>0</b>	<b>1 009 907</b>
Ingående avskrivningar	-403 963	-201 981
Försäljningar/utrangeringar	403 963	0
Årets avskrivningar	0	-201 982
<b>Utgående ackumulerade avskrivningar</b>	<b>0</b>	<b>-403 963</b>
<b>Utgående redovisat värde</b>	<b>0</b>	<b>605 944</b>

**Not 12 Byggnader och mark  
Koncernen**

	2024-12-31	2023-12-31
Ingående anskaffningsvärden	3 316 791	3 316 791
Omklassificeringar	-625 403	0
<b>Utgående ackumulerade anskaffningsvärden</b>	<b>2 691 388</b>	<b>3 316 791</b>
Ingående avskrivningar	-1 195 900	-1 066 842
Årets avskrivningar	-128 653	-129 058
<b>Utgående ackumulerade avskrivningar</b>	<b>-1 324 553</b>	<b>-1 195 900</b>
<b>Utgående redovisat värde</b>	<b>1 366 835</b>	<b>2 120 891</b>

**Not 13 Inventarier, verktyg och installationer  
Koncernen**

	2024-12-31	2023-12-31
Ingående anskaffningsvärden	8 612 256	3 836 461
Inköp	0	4 871 825
Försäljningar/utrangeringar	-8 612 256	-96 030
<b>Utgående ackumulerade anskaffningsvärden</b>	<b>0</b>	<b>8 612 256</b>
Ingående avskrivningar	-2 923 324	-2 315 836
Försäljningar/utrangeringar	2 923 324	96 030
Årets avskrivningar	0	-703 518
<b>Utgående ackumulerade avskrivningar</b>	<b>0</b>	<b>-2 923 324</b>
<b>Utgående redovisat värde</b>	<b>0</b>	<b>5 688 932</b>

**Not 14 Förutbetalda kostnader och upplupna intäkter  
Koncernen**

	2024-12-31	2023-12-31
Upplupna intäkter	0	19 154 799
Övriga förutbetalda kostnader	91 093	1 895 135
	<b>91 093</b>	<b>21 049 934</b>

**Not 15 Uppskjuten skatteskuld  
Koncernen**

	2024-12-31	2023-12-31
Belopp vid årets ingång	376 787	224 854
Årets avsättningar	160 432	164 800
Under året ianspråktaga belopp	0	-12 867
Under året återförda belopp	-376 787	0
<b>Belopp vid årets utgång</b>	<b>160 432</b>	<b>376 787</b>

**Not 16 Långfristiga skulder  
Koncernen**

	2024-12-31	2023-12-31
Skulder som ska betalas 2-5 år efter balansdagen	0	2 350 000
	<b>0</b>	<b>2 350 000</b>

**Not 17 Checkräkningskredit  
Koncernen**

	2024-12-31	2023-12-31
Beviljat belopp på checkräkningskredit uppgår till	0	6 000 000
Utnyttjad kredit uppgår till	0	5 956 962

**Not 18 Upplupna kostnader och förutbetalda intäkter  
Koncernen**

	2024-12-31	2023-12-31
Upplupna personalkostnader	0	6 505 459
Övriga upplupna kostnader	123 357	540 356
	<b>123 357</b>	<b>7 045 815</b>

**Moderbolaget**

	2024-12-31	2023-12-31
Övriga upplupna kostnader	10 000	10 000
	<b>10 000</b>	<b>10 000</b>

**Not.19 Justering för poster som inte ingår i kassaflödet  
Koncernen**

	2024-12-31	2023-12-31
Avskrivningar	676 040	1 065 998
Valutakursdifferenser	-93 898	-18 662
Koncernmässigt resultat försäljning dotterbolag	-83 924 700	0
	<b>-83 342 558</b>	<b>1 047 336</b>

**Moderbolaget**

	2024-12-31	2023-12-31
Vinst försäljning dotterbolag	72 123 672	0
	<b>72 123 672</b>	<b>0</b>

**Not 20 Inköp och försäljning mellan koncernföretag  
Moderbolaget**

Under året har inga koncerninterna inköp eller försäljningar ägt rum.

**Not 21 Resultat från andelar i koncernföretag  
Koncernen**

	2024-12-31	2023-12-31
Resultat vid avyttringar	72 456 137	0
	<b>72 456 137</b>	<b>0</b>

**Moderbolaget**

	2024	2023
Resultat vid avyttringar	72 123 672	0
	<b>72 123 672</b>	<b>0</b>

2025042407031

**Not 22 Specifikation andelar i koncernföretag  
Moderbolaget**

Namn	Kapital- andel	Rösträtts- andel	Bokfört värde		
AB Axel Svensson Invest	100%	100%	4 565 000		
UAB NT Nouma	100%	100%	1 682 210		
			<b>6 247 210</b>		
	Org.nr	Säte	Justerat eget kapital	Resultat	
AB Axel Svensson Invest	556274-6098	Västerås	5 419 622	-168 557	
UAB NT Nouma	303223940	Panevezys	1 312 007	290 638	

**Not 23 Andra långfristiga värdepappersinnehav  
Koncernen**

	2024-12-31	2023-12-31
Inköp	10 000 000	0
Utgående ackumulerade anskaffningsvärden	10 000 000	0
<b>Utgående redovisat värde</b>	<b>10 000 000</b>	<b>0</b>

**Moderbolaget**

	2024-12-31	2023-12-31
Inköp	10 000 000	0
Utgående ackumulerade anskaffningsvärden	10 000 000	0
<b>Utgående redovisat värde</b>	<b>10 000 000</b>	<b>0</b>

**Not 24 Andra långfristiga fordringar  
Koncernen**

	2024-12-31	2023-12-31
Ingående anskaffningsvärden	221 919	0
Tillkommande fordringar	6 000 000	221 919
Avgående fordringar	-221 919	0
<b>Utgående ackumulerade anskaffningsvärden</b>	<b>6 000 000</b>	<b>221 919</b>
<b>Utgående redovisat värde</b>	<b>6 000 000</b>	<b>221 919</b>

**Moderbolaget**

	2024-12-31	2023-12-31
Tillkommande fordringar	6 000 000	0
<b>Utgående ackumulerade anskaffningsvärden</b>	<b>6 000 000</b>	<b>0</b>
<b>Utgående redovisat värde</b>	<b>6 000 000</b>	<b>0</b>

2025042407032

**Not 25 Antal aktier och kvotvärde  
Moderbolaget**

<b>Namn</b>	<b>Antal aktier</b>	<b>Kvot- värde</b>
Antal A-Aktier	1 000	100
	<b>1 000</b>	

**Not 26 Disposition av vinst eller förlust  
Moderbolaget**

**2024-12-31**

**Förslag till vinstdisposition**

Styrelsen föreslår att till förfogande stående vinstmedel:

balanserad vinst	39 776
årets vinst	65 171 016
	<b>65 210 792</b>

disponeras så att	
till aktieägare utdelas	41 000 000
i ny räkning överföres	24 210 792
	<b>65 210 792</b>

**Not 27 Ställda säkerheter  
Koncernen**

**2024-12-31**

**2023-12-31**


Företagsinteckning	0	11 700 000
Belånade kundfordringar	0	29 443 130
	<b>0</b>	<b>41 143 130</b>

2025042407033

Västerås 2025-04-11




Andreas Svensson  
Verkställande direktör



Mattias Svensson

## Revisorspåteckning

Min revisionsberättelse har lämnats 2025-04-11



Anders Bärzèn  
Auktoriserad revisor

Enskiltans överensstämmelse  
med originalet intygas:





# Revisionsberättelse

Till bolagsstämman i AB Axel Svensson

Org.nr. 556655 - 6204

## Rapport om årsredovisningen och koncernredovisningen

### Uttalanden

Jag har utfört en revision av årsredovisningen och koncernredovisningen för AB Axel Svensson för år 2024.

Enligt min uppfattning har årsredovisningen och koncernredovisningen upprättats i enlighet med årsredovisningslagen och ger en i alla väsentliga avseenden rättvisande bild av moderbolagets och koncernens finansiella ställning per den 31 december 2024 och av dessas finansiella resultat och kassaflöden för året enligt årsredovisningslagen. Förvaltningsberättelsen är förenlig med årsredovisningens och koncernredovisningens övriga delar.

Jag tillstyrker därför att bolagsstämman fastställer resultaträkningen och balansräkningen för moderbolaget och koncernen.

### Grund för uttalanden

Jag har utfört revisionen enligt International Standards on Auditing (ISA) och god revisionssed i Sverige. Mitt ansvar enligt dessa standarder beskrivs är närmare i avsnittet *Revisorns ansvar*. Jag är oberoende i förhållande till moderbolaget och koncernen enligt god revisorssed i Sverige och har i övrigt fullgjort mitt yrkesetiska ansvar enligt dessa krav.

Jag anser att de revisionsbevis jag har inhämtat är tillräckliga och ändamålsenliga som grund för mina uttalanden.

### Styrelsens och verkställande direktörens ansvar

Det är styrelsen och verkställande direktören som har ansvaret för att årsredovisningen och koncernredovisningen upprättas och att den ger en rättvisande bild enligt årsredovisningslagen. Styrelsen och verkställande direktören ansvarar även för den interna kontroll som de bedömer är nödvändig för att upprätta en årsredovisning och koncernredovisning som inte innehåller några väsentliga felaktigheter, vare sig dessa beror på oegentligheter eller misstag.


Vid upprättandet av årsredovisningen och koncernredovisningen ansvarar styrelsen och verkställande direktören för bedömningen av bolagets och koncernens förmåga att fortsätta verksamheten. De upplyser, när så är tillämpligt, om förhållanden som kan påverka förmågan att fortsätta verksamheten och att använda antagandet om fortsatt drift. Antagandet om fortsatt drift tillämpas dock inte om styrelsen och verkställande direktören avser att likvidera bolaget, upphöra med verksamheten eller inte har något realistiskt alternativ till att göra något av detta.

### Revisorns ansvar

Mina mål är att uppnå en rimlig grad av säkerhet om huruvida årsredovisningen och koncernredovisningen som helhet inte innehåller några väsentliga felaktigheter, vare sig dessa beror på oegentligheter eller misstag, och att lämna en revisionsberättelse som innehåller mina uttalanden. Rimlig säkerhet är en hög grad av säkerhet, men är ingen garanti för att en revision som utförs enligt ISA och god revisionssed i Sverige alltid kommer att upptäcka en väsentlig felaktighet om en sådan finns. Felaktigheter kan uppstå på grund av oegentligheter eller misstag och anses vara väsentliga om de enskilt eller tillsammans rimligen kan förväntas påverka de ekonomiska beslut som användare fattar med grund i årsredovisningen och koncernredovisningen.

Som del av en revision enligt ISA använder jag professionellt omdöme och har en professionellt skeptisk inställning under hela revisionen. Dessutom:

- identifierar och bedömer jag riskerna för väsentliga felaktigheter i årsredovisningen och koncernredovisningen, vare sig dessa beror på oegentligheter eller misstag, utformar och utför granskningsåtgärder bland annat utifrån dessa risker och inhämtar revisionsbevis som är tillräckliga och ändamålsenliga för att utgöra en grund för mina uttalanden. Risken för att inte upptäcka en väsentlig felaktighet till följd av oegentligheter är högre än för en väsentlig felaktighet som beror på misstag, eftersom oegentligheter kan innefatta agerande i maskopi, förfalskning, avsiktliga utelämnanden, felaktig information eller åsidosättande av intern kontroll.
- skaffar jag mig en förståelse av den del av bolagets interna kontroll som har betydelse för min revision för att utforma granskningsåtgärder som är lämpliga med hänsyn till omständigheterna, men inte för att uttala mig om effektiviteten i den interna kontrollen.
- utvärderar jag lämpligheten i de redovisningsprinciper som används och rimligheten i styrelsens och verkställande direktörens uppskattningar i redovisningen och tillhörande upplysningar.
- drar jag en slutsats om lämpligheten i att styrelsen och verkställande direktören använder antagandet om fortsatt drift vid upprättandet av årsredovisningen och koncernredovisningen. Jag drar också en slutsats, med grund i de inhämtade revisionsbevisen, om huruvida det finns någon väsentlig osäkerhetsfaktor som avser sådana händelser eller förhållanden som kan leda till betydande tvivel om bolagets och koncernens förmåga att fortsätta verksamheten. Om jag drar slutsatsen att det finns en väsentlig osäkerhetsfaktor, måste jag i revisionsberättelsen fästa uppmärksamheten på upplysningarna i årsredovisningen och koncernredovisningen om den väsentliga osäkerhetsfaktorn eller, om sådana upplysningar är otillräckliga, modifiera uttalandet om årsredovisningen



och koncernredovisningen. Mina slutsatser baseras på de revisionsbevis som inhämtas fram till datumet för revisionsberättelsen. Dock kan framtida händelser eller förhållanden göra att ett bolag och en koncern inte längre kan fortsätta verksamheten.

- utvärderar jag den övergripande presentationen, strukturen och innehållet i årsredovisningen och koncernredovisningen, däribland upplysningarna, och om årsredovisningen och koncernredovisningen återger de underliggande transaktionerna och händelserna på ett sätt som ger en rättvisande bild.
- planerar och utför jag koncernrevisionen för att inhämta tillräckliga och ändamålsenliga revisionsbevis avseende den finansiella informationen för företag eller affärsenheter inom koncernen som grund för att göra ett uttalande avseende koncernredovisningen. Jag ansvarar för styrning, övervakning och genomgång av det revisionsarbete som utförts för koncernrevisionens syfte. Jag är ensam ansvarig för mina uttalanden.

Jag måste informera styrelsen om bland annat revisionens planerade omfattning och inriktning samt tidpunkten för den. Jag måste också informera om betydelsefulla iakttagelser under revisionen, däribland de eventuella betydande brister i den interna kontrollen som jag identifierat.

## Rapport om andra krav enligt lagar och andra författningar

### Uttalanden

Utöver min revision av årsredovisningen och koncernredovisningen har jag även utfört en revision av styrelsens och verkställande direktörens förvaltning för AB Axel Svensson för år 2024 samt av förslaget till dispositioner beträffande bolagets vinst eller förlust.

Jag tillstyrker att bolagsstämman disponerar vinsten enligt förslaget i förvaltningsberättelsen och beviljar styrelsens ledamot och verkställande direktören ansvarsfrihet för räkenskapsåret.

### Grund för uttalanden

Jag har utfört revisionen enligt god revisionssed i Sverige. Mitt ansvar enligt denna beskrivs närmare i avsnittet *Revisorns ansvar*. Jag är oberoende i förhållande till moderbolaget och koncernen enligt god revisorssed i Sverige och har i övrigt fullgjort mitt yrkesetiska ansvar enligt dessa krav.

Jag anser att de revisionsbevis jag har inhämtat är tillräckliga och ändamålsenliga som grund för mina uttalanden.

### Styrelsens och verkställande direktörens ansvar

Det är styrelsen som har ansvaret för förslaget till dispositioner beträffande bolagets vinst eller förlust. Vid förslag till utdelning innefattar detta bland annat en bedömning av om utdelningen är försvarlig med hänsyn till de krav som bolagets och koncernens verksamhetsart, omfattning och risker ställer på storleken av moderbolagets och koncernens egna kapital, konsolideringsbehov, likviditet och ställning i övrigt.

Styrelsen ansvarar för bolagets organisation och förvaltningen av bolagets angelägenheter. Detta innefattar bland annat att fortlöpande bedöma bolagets och koncernens ekonomiska situation och att tillse att bolagets organisation är utformad så att

bokföringen, medelsförvaltningen och bolagets ekonomiska angelägenheter i övrigt kontrolleras på ett betryggande sätt. Verkställande direktören ska sköta den löpande förvaltningen enligt styrelsens riktlinjer och anvisningar och bland annat vidta de åtgärder som är nödvändiga för att bolagets bokföring ska fullgöras i överensstämmelse med lag och för att medelsförvaltningen ska skötas på ett betryggande sätt.

### Revisorns ansvar

Mitt mål beträffande revisionen av förvaltningen, och därmed mitt uttalande om ansvarsfrihet, är att inhämta revisionsbevis för att med en rimlig grad av säkerhet kunna bedöma om någon styrelseledamot eller verkställande direktören i något väsentligt avseende:

- företagit någon åtgärd eller gjort sig skyldig till någon försummelse som kan föranleda ersättningskyldighet mot bolaget, eller
- på något annat sätt handlat i strid med aktiebolagslagen, årsredovisningslagen eller bolagsordningen.

Mitt mål beträffande revisionen av förslaget till dispositioner av bolagets vinst eller förlust, och därmed mitt uttalande om detta, är att med rimlig grad av säkerhet bedöma om förslaget är förenligt med aktiebolagslagen.

Rimlig säkerhet är en hög grad av säkerhet, men ingen garanti för att en revision som utförs enligt god revisionssed i Sverige alltid kommer att upptäcka åtgärder eller försummelser som kan föranleda ersättningskyldighet mot bolaget, eller att ett förslag till dispositioner av bolagets vinst eller förlust inte är förenligt med aktiebolagslagen.

Som en del av en revision enligt god revisionssed i Sverige använder jag professionellt omdöme och har en professionellt skeptisk inställning under hela revisionen. Granskningen av förvaltningen och förslaget till dispositioner av bolagets vinst eller förlust grundar sig främst på revisionen av räkenskaperna. Vilka tillkommande granskningsåtgärder som utförs baseras på min professionella bedömning med utgångspunkt i risk och väsentlighet. Det innebär att jag fokuserar granskningen på sådana åtgärder, områden och förhållanden som är väsentliga för verksamheten och där avsteg och överträdelser skulle ha särskild betydelse för bolagets situation. Jag går igenom och prövar fattade beslut, beslutsunderlag, vidtagna åtgärder och andra förhållanden som är relevanta för mitt uttalande om ansvarsfrihet. Som underlag för mitt uttalande om styrelsens förslag till dispositioner beträffande bolagets vinst eller förlust har jag granskat styrelsens motiverade yttrande samt ett urval av underlagen för detta för att kunna bedöma om förslaget är förenligt med aktiebolagslagen.



## Anmärkning

Bolaget har under räkenskapsåret inte deklarerat löner, sociala avgifter och källskatt i rätt tid. Någon skada för bolaget har inte uppstått utöver dröjsmålsränta.

Västerås den 11 april 2025

Anders Bärzén  
Auktoriserad revisor

Fotokopians överensstämmelse  
med originalet sätygas: