


Fastställelseintyg

Undertecknad styrelseledamot i Vaxholm Smeden 3 AB intygar härmed dels att denna kopia av årsredovisningen överensstämmer med originalet, dels att resultat- och balansräkningen fastställts på årsstämma 2024 ~~05-27~~ ⁰⁵⁻²⁹. Stämman beslutade också att godkänna styrelsens förslag till resultatdisposition.

Vaxholm 2024


Kristina Runhem
Styrelseordförande/styrelseledamot

Årsredovisning för
Vaxholm Smeden 3 AB
556780-9875

Räkenskapsåret
2023-01-01 - 2023-12-31

Innehållsförteckning:	Sida
Förvaltningsberättelse	1-2
Resultaträkning	3
Balansräkning	4-5
Kassaflödesanalys	6
Noter	7-12
Underskrifter	13



Förvaltningsberättelse

Styrelsen för Vaxholm Smeden 3 AB, 556780-9875, med säte i Vaxholm, får härmed avge årsredovisning för räkenskapsåret 2023-01-01 - 2023-12-31.

Allmänt om verksamheten

Vaxholm Smeden 3 AB hyr ut och förvaltar lägenheter genom fastigheten Vaxholm Smeden 3. Vaxholm Smeden 3 AB ingår som ett helägt dotterbolag i koncernredovisningen för Vaxholms stad.

Verksamhetens art och inriktning

Den största hyresgästen är stadens egna verksamheter. I fastigheten inryms förutom lägenheter också en mataffär. Det finns inga anställda i bolaget utan bolaget administreras genom stadens förvaltning. Bolagets styrelseledamöter består av ordinarie ledamöter till kommunstyrelsens arbetsutskott.

Utveckling av företagets verksamhet, resultat och ställning

	2023-12-31	2022-12-31	2021-12-31	2020-12-31	2019-12-31
Nettoomsättning	4 686 140	4 131 561	4 354 184	4 320 822	4 186 581
Rörelseresultat	1 407 543	1 304 134	919 788	1 930 625	1 338 113
Balansomslutning	22 174 353	20 211 350	18 579 650	19 122 483	18 351 207
Justerat eget kapital	7 150 794	6 593 267	6 028 283	6 110 241	5 231 232
Avkastning på eget kapital %	17	15	11	27	20
Soliditet %	32	33	32	32	29

Def se not 14

Väsentliga händelser under räkenskapsåret

Förvaltningen har under året arbetat med löpande drift och underhåll i lägenhetsbeståndet i samband med att lägenheter blivit vakanta.

Hyresförhandlingen med hyresgästföreningen har genomförts och förhandlingen landade i en hyreshöjning på 4,75% för 2023.

Förvaltningen har under året renoverat hissen, påbörjat takrenovering samt planerat och projekterat för stamrenovering.

Förvaltningen för en fortsatt dialog med ICA om en eventuell försäljning, men har inte nått en överenskommelse.

Eget kapital

	Aktiekapital	Balanserad vinst	Årets vinst	Totalt eget kapital
Vid årets början	100 000	4 149 226	753 077	5 002 303
Utdelning		-376 538		-376 538
Omföring av föreg års vinst		753 077	-753 077	-
Årets resultat			818 319	818 319
Vid årets slut	100 000	4 525 765	818 319	5 444 084

Förslag till disposition av företagets vinst eller förlust

Till årsstämmans förfogande står följande vinstmedel:

2024061226438

	<i>Belopp i kr</i>
Balanserat resultat	4 525 765
Årets resultat	818 319
Summa	5 344 084
Styrelsen föreslår att vinstmedlen disponeras så att	
Utdelning, [1 000 aktier * utdeln 409,16 kr per aktie]	409 159
Balanseras i ny räkning	4 934 925
Summa	5 344 084

Utdelning kommer att ske enligt bolagets utdelningspolicy. Ett belopp på 409 159 kronor, vilket motsvarar 50% av årets resultat, utbetalas tidigast juni 2024.

Styrelsens uppfattning är att den föreslagna utdelningen ej hindrar bolaget från att fullgöra sina förpliktelser på kort och lång sikt, ej heller att fullgöra erforderliga investeringar. Den föreslagna utdelningen kan därmed försvaras med hänsyn till vad som anförs i ABL 17 kap 3§ 2 - 3 st (försiktighetsregeln).

Vad beträffar resultat och ställning i övrigt hänvisas till efterföljande resultat- och balansräkning med tillhörande noter


Resultaträkning

Belopp i kr	Not	2023-01-01- 2023-12-31	2022-01-01- 2022-12-31
Nettoomsättning	2	4 686 140	4 131 561
		<u>4 686 140</u>	<u>4 131 561</u>
Rörelsens kostnader	3		
Övriga externa kostnader		-2 809 843	-2 420 311
Avskrivningar av materiella anläggningstillgångar		-468 754	-407 116
		<u>-3 278 597</u>	<u>-2 827 427</u>
Rörelseresultat		1 407 543	1 304 134
Resultat från finansiella poster			
Ränteintäkter och liknande resultatposter		71 879	115
Räntekostnader och liknande resultatposter	4	-285 750	-285 750
		<u>-213 871</u>	<u>-285 635</u>
Resultat efter finansiella poster		1 193 672	1 018 499
Bokslutsdispositioner	5	-145 775	-67 560
		<u>-145 775</u>	<u>-67 560</u>
Resultat före skatt		1 047 897	950 939
Skatt på årets resultat		-229 578	-197 862
		<u>-229 578</u>	<u>-197 862</u>
Årets resultat		818 319	753 077

2024061226439

Balansräkning

Belopp i kr	Not	2023-12-31	2022-12-31
TILLGÅNGAR			
Anläggningstillgångar			
<i>Materiella anläggningstillgångar</i>			
Byggnader och mark	6	17 930 634	16 469 202
Inventarier, verktyg och installationer	7	-	-
		<u>17 930 634</u>	<u>16 469 202</u>
<i>Finansiella anläggningstillgångar</i>			
Uppskjuten skattefordran	8	40 685	32 577
		<u>40 685</u>	<u>32 577</u>
Summa anläggningstillgångar		<u>17 971 319</u>	<u>16 501 779</u>
Omsättningstillgångar			
<i>Kortfristiga fordringar</i>			
Kundfordringar		85 834	89 141
Aktuell skattefordran		84 338	122 427
Övriga fordringar		2 925	524
		<u>173 097</u>	<u>212 092</u>
Kassa och bank		<u>4 029 937</u>	<u>3 497 479</u>
Summa omsättningstillgångar		<u>4 203 034</u>	<u>3 709 571</u>
SUMMA TILLGÅNGAR		<u>22 174 353</u>	<u>20 211 350</u>



2024061226440

Balansräkning

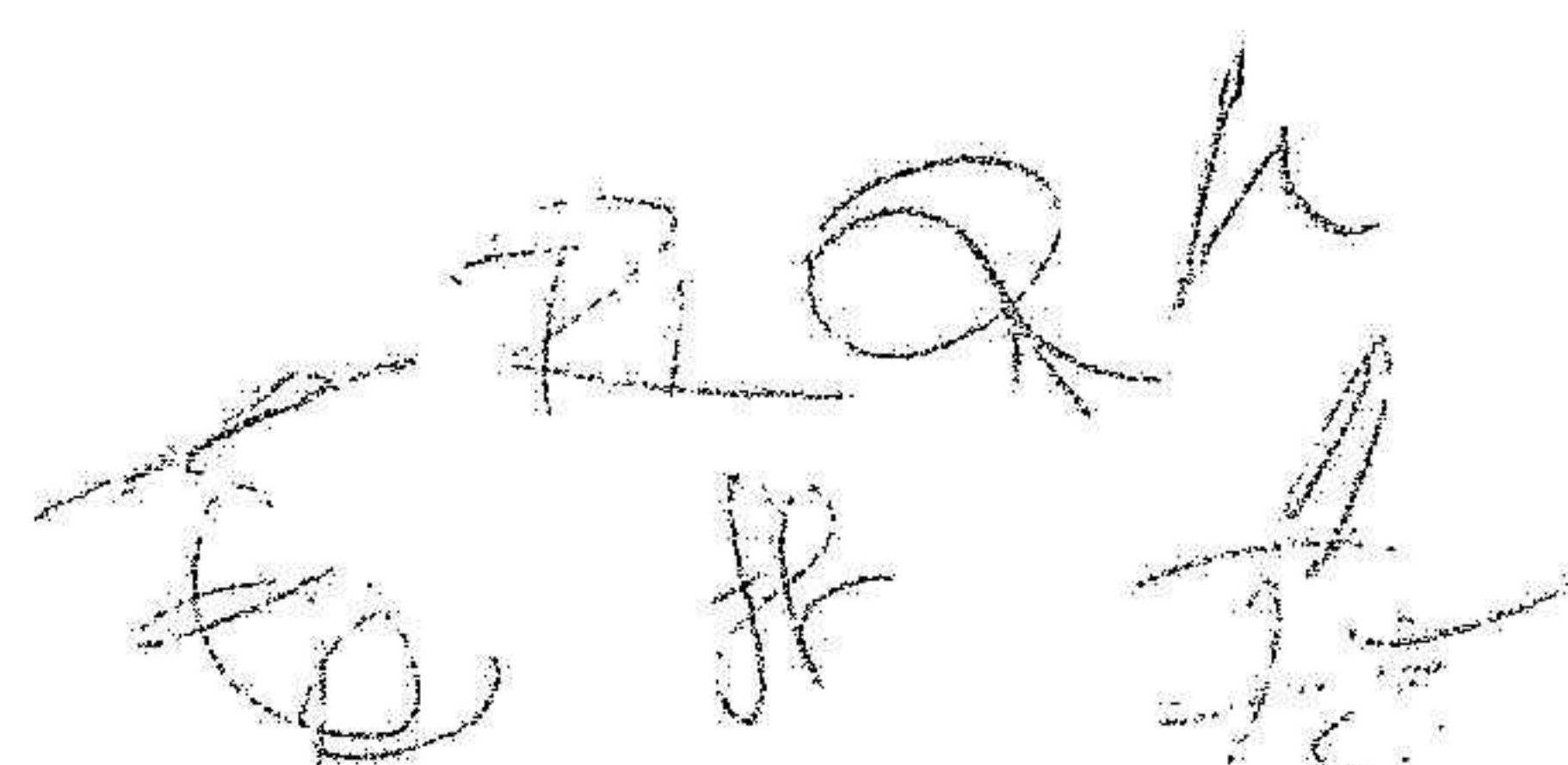
Belopp i kr	Not	2023-12-31	2022-12-31
EGET KAPITAL OCH SKULDER			
<i>Eget kapital</i>			
<i>Bundet eget kapital</i>			
Aktiekapital		100 000	100 000
		<u>100 000</u>	<u>100 000</u>
<i>Fritt eget kapital</i>			
Balanserad vinst eller förlust		4 525 765	4 149 226
Årets resultat		818 319	753 077
		<u>5 344 084</u>	<u>4 902 303</u>
Summa eget kapital		<u>5 444 084</u>	<u>5 002 303</u>
<i>Obeskattade reserver</i>			
Periodiseringsfonder	9	2 149 509	2 003 734
		<u>2 149 509</u>	<u>2 003 734</u>
<i>Långfristiga skulder</i>			
Skulder till moderbolag	10	10 930 000	10 930 000
		<u>10 930 000</u>	<u>10 930 000</u>
<i>Kortfristiga skulder</i>			
Leverantörsskulder		2 092 901	725 279
Övriga kortfristiga skulder		638 062	624 461
Upplupna kostnader och förutbetalda intäkter		919 797	925 573
		<u>3 650 760</u>	<u>2 275 313</u>
SUMMA EGET KAPITAL OCH SKULDER		<u>22 174 353</u>	<u>20 211 350</u>

2024061226441

Kassaflödesanalys

<i>Belopp i kr</i>	<i>Not</i>	2023-01-01- 2023-12-31	2022-01-01- 2022-12-31
Den löpande verksamheten			
Resultat efter finansiella poster		1 193 672	1 018 499
Justeringar för poster som inte ingår i kassaflödet, m m		468 754	407 116
		<u>1 662 426</u>	<u>1 425 615</u>
Betald inkomstskatt		-199 597	-277 436
Kassaflöde från den löpande verksamheten före förändringar av rörelsekapital		1 462 829	1 148 179
<i>Kassaflöde från förändringar i rörelsekapital</i>			
Ökning(-)/Minskning (+) av rörelsefordringar		906	36 743
Ökning(+)/Minskning (-) av rörelseskulder		1 375 445	1 052 797
Kassaflöde från den löpande verksamheten		2 839 180	2 237 719
Investeringsverksamheten			
Förvärv av förvaltningsfastigheter		-1 930 186	-366 616
Kassaflöde från investeringsverksamheten		-1 930 186	-366 616
Finansieringsverksamheten			
Amortering av lån		-	-
Utbetald utdelning till moderföretagets aktieägare		-376 538	-241 735
Kassaflöde från finansieringsverksamheten		-376 538	-241 735
Årets kassaflöde		532 456	1 629 368
Likvida medel vid årets början		<u>3 497 480</u>	<u>1 868 111</u>
Likvida medel vid årets slut		4 029 936	3 497 479

2024061226442



Noter

Not 1 Redovisnings- och värderingsprinciper

Belopp i kr om inget annat anges

Allmänna redovisningsprinciper

Årsredovisningen har upprättats i enlighet med årsredovisningslagen och Bokföringsnämndens allmänna råd BFNAR 2012:1 Årsredovisning och koncernredovisning (K3).

Redovisningsprinciperna är oförändrade från föregående år.

Värderingsprinciper m m

Tillgångar, avsättningar och skulder har värderats utifrån anskaffningsvärden om inget annat anges nedan.

Materiella anläggningstillgångar

Materiella anläggningstillgångar redovisas till anskaffningsvärde minskat med ackumulerade avskrivningar och nedskrivningar. I anskaffningsvärdet ingår förutom inköpspriset även utgifter som är direkt hänförliga till förvärvet.

Tillkommande utgifter

Tillkommande utgifter som uppfyller tillgångskriteriet räknas in i tillgångens redovisade värde. Utgifter för löpande underhåll och reparationer redovisas som kostnader när de uppkommer.

För vissa av de materiella anläggningstillgångarna byggnader har skillnaden i förbrukningen av betydande komponenter bedömts vara väsentlig. Dessa tillgångar har därför delats upp i komponenter vilka skrivs av separat.

2024061226443

Avskrivningar

Avskrivning sker linjärt över tillgångens beräknade nyttjandeperiod eftersom det återspeglar den förväntade förbrukningen av tillgångens framtida ekonomiska fördelar. Avskrivningen redovisas som kostnad i resultaträkningen.

<i>Materiella anläggningstillgångar</i>	<i>År</i>
Byggnader	20-70
Inventarier, verktyg och installationer	5

Byggnaderna består av ett antal komponenter med olika nyttjandeperioder. Huvudindelningen är byggnader och mark. Ingen avskrivning sker på komponenten mark vars nyttjandeperiod bedöms som obegränsad. Byggnaderna består av flera komponenter vars nyttjandeperiod varierar.

Följande huvudgrupper av komponenter har identifierats och ligger till grund för avskrivningen på byggnader:

- Stomme 70 år
- Fasad, tak, fönster 60 år
- Installationer 25 år
- Markanläggning 30 år
- Lägenhetsrenovering 20 år
- Stamrenovering 25 år

Intäkter

Det inflöde av ekonomiska fördelar som företaget erhållit eller kommer att erhålla för egen räkning redovisas som intäkt. Intäkter värderas till verkliga värdet av det som erhållits eller kommer att erhållas, med avdrag för rabatter.

Not 2 Nettoomsättning per rörelsegren och geografisk marknad

Nettoomsättning per rörelsegren

	<i>2023-01-01- 2023-12-31</i>	<i>2022-01-01- 2022-12-31</i>
Interna hyresintäkter	2 519 613	2 440 173
Övriga hyresintäkter	2 155 662	1 991 388
Hysesreducering	10 865	-300 000
Summa	4 686 140	4 131 561

Not 3 Anställda och personalkostnader

Bolaget har ej haft några anställda under verksamhetsåret. Ersättningar till styrelsen har ej utgått.

Not 4 Räntekostnader och liknande resultatposter

	<i>2023-01-01- 2023-12-31</i>	<i>2022-01-01- 2022-12-31</i>
Räntekostnader, närstående part	285 750	285 750
Summa	285 750	285 750

Not 5 Bokslutsdispositioner

	2023-01-01- 2023-12-31	2022-01-01- 2022-12-31
Periodiseringsfond, årets avsättning	-375 000	-340 000
Periodiseringsfond, årets återföring	229 225	272 440
Summa	-145 775	-67 560

Not 6 Byggnader och mark

	2023-12-31	2022-12-31
<i>Akkumulerade anskaffningsvärden</i>		
-Vid årets början	22 035 867	21 669 251
-Nyanskaffningar	1 930 186	366 616
Vid årets slut	23 966 053	22 035 867
<i>Akkumulerade avskrivningar</i>		
-Vid årets början	-5 566 665	-5 163 513
-Årets avskrivning	-468 754	-403 152
Vid årets slut	-6 035 419	-5 566 665
Redovisat värde vid årets slut	17 930 634	16 469 202

Varav mark

Akkumulerade anskaffningsvärden	3 709 533	3 709 533
Redovisat värde vid årets slut	3 709 533	3 709 533

Totala taxeringsvärdet 45 400 000 kr är fördelat enligt följande:
Byggnad 31 800 000 kr, mark 13 600 000 kr.

Not 7 Inventarier, verktyg och installationer

	2023-12-31	2022-12-31
<i>Akkumulerade anskaffningsvärden</i>		
-Vid årets början	128 797	128 797
	128 797	128 797
<i>Akkumulerade avskrivningar</i>		
-Vid årets början	-128 797	-124 833
-Årets avskrivning		-3 964
	-128 797	-128 797
Redovisat värde vid årets slut	-	-

2024061226445

Not 8 Uppskjuten skatt

	Uppskjuten skattefordran	Uppskjuten skatteskuld	Netto
2023-12-31			
<i>Väsentliga temporära skillnader</i>			
Byggnader	40 685		40 685
Uppskjuten skattefordran/skuld	40 685		40 685
Uppskjuten skattefordran/skuld (netto)	40 685		40 685
2022-12-31			
<i>Väsentliga temporära skillnader</i>			
Byggnader	32 577		32 577
Uppskjuten skattefordran/skuld	32 577		32 577
Uppskjuten skattefordran/skuld (netto)	32 577		32 577

Temporär skillnad

	Redovisat värde	Skattemässigt värde	Temporär skillnad
2023-12-31			
<i>Väsentliga temporära skillnader hänförliga till uppskjuten skattefordran</i>			
Byggnader och mark	17 930 634	17 891 273	39 361
<i>Väsentliga temporära skillnader hänförliga till uppskjuten skatteskuld</i>			
	-	-	-
	17 930 634	17 891 273	39 361
2022-12-31			
<i>Väsentliga temporära skillnader hänförliga till uppskjuten skattefordran</i>			
Byggnader och mark	16 469 202	16 627 334	158 132
<i>Väsentliga temporära skillnader hänförliga till uppskjuten skatteskuld</i>			
	-	-	-
	16 469 202	16 627 334	158 132

Not 9 Periodiseringsfonder

	2023-12-31	2022-12-31
Periodiseringsfond, avsatt vid beskattningsår 2016		-
Periodiseringsfond, avsatt vid beskattningsår 2017		229 225
Periodiseringsfond, avsatt vid beskattningsår 2018	329 362	329 362
Periodiseringsfond, avsatt vid beskattningsår 2019	355 147	355 147
Periodiseringsfond, avsatt vid beskattningsår 2020	520 000	520 000
Periodiseringsfond, avsatt vid beskattningsår 2021	230 000	230 000
Periodiseringsfond, avsatt vid beskattningsår 2022	340 000	340 000
Periodiseringsfond, avsatt vid beskattningsår 2023-nr2	375 000	
	2 149 509	2 003 734

Av periodiseringsfonder utgör 438 500 (412 169) kr uppskjuten skatt.

2024061226446

Not 10 Långfristiga skulder

	2023-12-31	2022-12-31
Skulder som förfaller senare än ett år från balansdagen		
Skulder till moderföretag	500 000	500 000
Skulder som förfaller senare än fem år från balansdagen		
Skulder till moderföretag	10 930 000	10 930 000

Not 11 Ställda säkerheter och eventualförpliktelser

Ställda säkerheter

	2023-12-31	2022-12-31
Ställda säkerheter	Inga	Inga

Eventualförpliktelser

Bolaget har inga eventualförpliktelser.

Not 12 Väsentliga händelser efter balansdagen

Inga väsentliga händelser efter balansdagen finns att rapportera.

Not 13 Ägaruppgifter

Företaget är helägt dotterföretag till Vaxholms stad, org nr 212000-2908 med säte i Vaxholms stad. Vaxholms stad upprättar sammanställda räkenskaper för den koncernen som bolaget ingår i.

Inköp och försäljning inom koncernen

Av koncernens totala inköp och försäljning mätt i kronor avser 16,6 % av inköpen och 53,8 % av försäljningen andra företag inom hela den företagsgrupp som koncernen tillhör.

2024061226447

Not 14 Nyckeltalsdefinitioner

Balansomslutning:

Totala tillgångar.

Justerat eget kapital:

Eget kapital och obeskattade reserver med avdrag för uppskjuten skatt.

Avkastning på eget kapital:

Resultat efter finansiella poster / Justerat eget kapital.

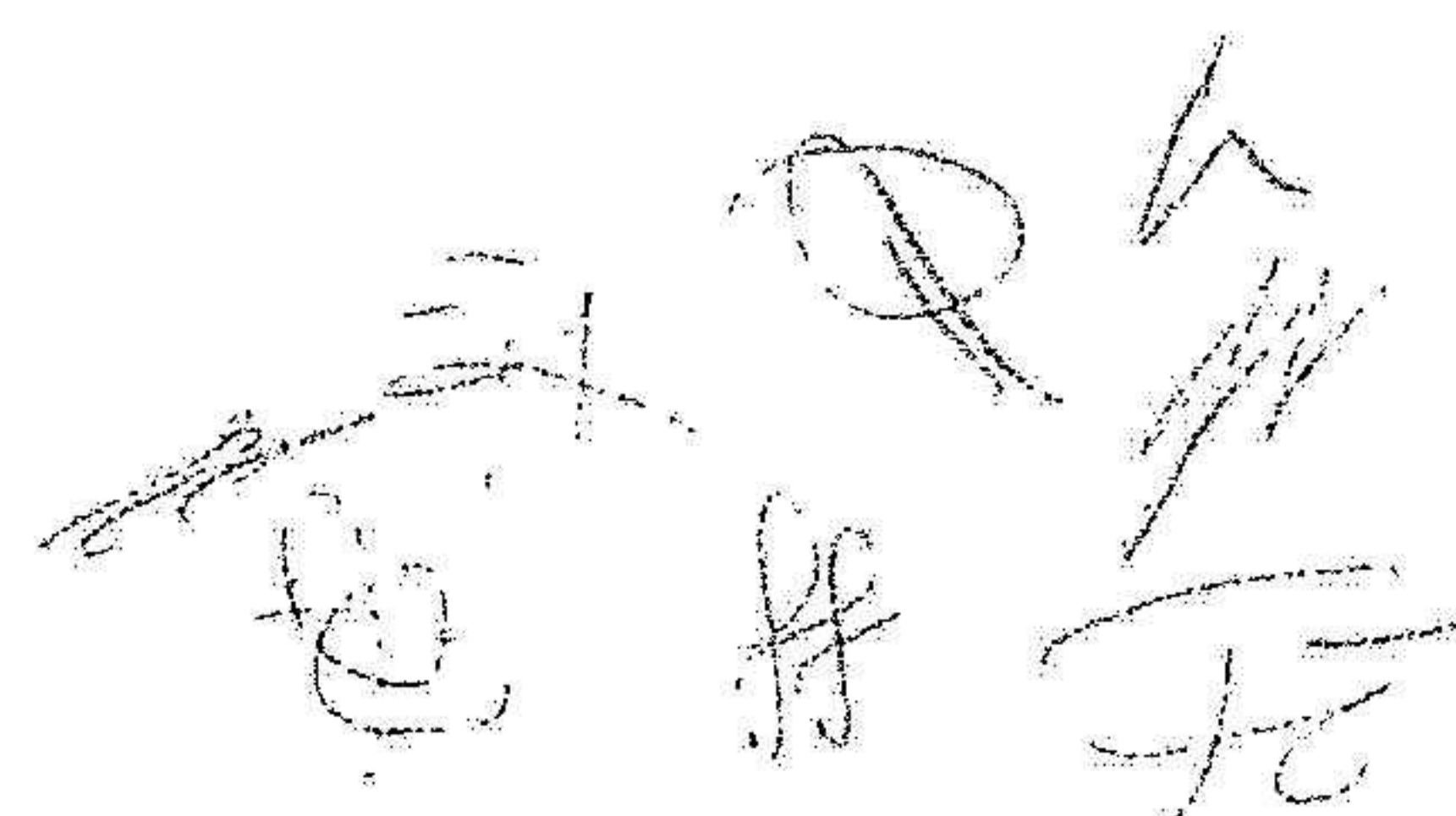
Soliditet:

Eget kapital och obeskattade reserver med avdrag för uppskjuten skatt i förhållande till balansomslutningen.

Noter till kassaflödesanalysen

Not Övriga upplysningar till kassaflödesanalysen

Kassaflödesanalysen upprättas enligt indirekt metod. De redovisade kassaflödet omfattar endast transaktioner som medför in- eller utbetalningar.



2024061226448

Underskrifter

Vaxholm 2024 - 03-13

2024061226449




Kristina Runhem
Styrelseordförande



Peter Lindqvist
Styrelseledamot



Sara Strandberg
Styrelseledamot




Anders Garstål
Styrelseledamot



Anna-Lena Nordén
Styrelseledamot



Fredrik Östman
Styrelseledamot



Per-Håkan Öström
Styrelseledamot

Vår revisionsberättelse har lämnats 2024 - 03-19
Öhrlings PricewaterhouseCoopers AB



Richard Moëll Vahul
Auktoriserad revisor



Revisionsberättelse

Till bolagsstämman i Vaxholm Smeden 3 AB, org.nr 556780-9875

Rapport om årsredovisningen

Uttalanden

Vi har utfört en revision av årsredovisningen för Vaxholm Smeden 3 AB för år 2023.

Enligt vår uppfattning har årsredovisningen upprättats i enlighet med årsredovisningslagen och ger en i alla väsentliga avseenden rättvisande bild av Vaxholm Smeden 3 ABs finansiella ställning per den 31 december 2023 och av dess finansiella resultat och kassaflöde för året enligt årsredovisningslagen. Förvaltningsberättelsen är förenlig med årsredovisningens övriga delar.

Vi tillstyrker därför att bolagsstämman fastställer resultaträkningen och balansräkningen för Vaxholm Smeden 3 AB.

Grund för uttalanden

Vi har utfört revisionen enligt International Standards on Auditing (ISA) och god revisionssed i Sverige. Vårt ansvar enligt dessa standarder beskrivs närmare i avsnittet Revisorns ansvar. Vi är oberoende i förhållande till Vaxholm Smeden 3 AB enligt god revisorssed i Sverige och har i övrigt fullgjort vårt yrkesetiska ansvar enligt dessa krav.

Vi anser att de revisionsbevis vi har inhämtat är tillräckliga och ändamålsenliga som grund för våra uttalanden.

Styrelsens ansvar

Det är styrelsen som har ansvaret för att årsredovisningen upprättas och att den ger en rättvisande bild enligt årsredovisningslagen. Styrelsen ansvarar även för den interna kontroll som de bedömer är nödvändig för att upprätta en årsredovisning som inte innehåller några väsentliga felaktigheter, vare sig dessa beror på oegentligheter eller misstag.

Vid upprättandet av årsredovisningen ansvarar styrelsen för bedömningen av bolagets förmåga att fortsätta verksamheten. De upplyser, när så är tillämpligt, om förhållanden som kan påverka förmågan att fortsätta verksamheten och att använda antagandet om fortsatt drift. Antagandet om fortsatt drift tillämpas dock inte om styrelsen avser att likvidera bolaget, upphöra med verksamheten eller inte har något realistiskt alternativ till att göra något av detta.

Revisorns ansvar

Våra mål är att uppnå en rimlig grad av säkerhet om huruvida årsredovisningen som helhet inte innehåller några väsentliga felaktigheter, vare sig dessa beror på oegentligheter eller misstag, och att lämna en revisionsberättelse som innehåller våra uttalanden. Rimlig säkerhet är en hög grad av säkerhet, men är ingen garanti för att en revision som utförs enligt ISA och god revisionsmed i Sverige alltid kommer att upptäcka en väsentlig felaktighet om en sådan finns. Felaktigheter kan uppstå på grund av oegentligheter eller misstag och anses vara väsentliga om de enskilt eller tillsammans rimligen kan förväntas påverka de ekonomiska beslut som användare fattar med grund i årsredovisningen.

En ytterligare beskrivning av vårt ansvar för revisionen av årsredovisningen finns på Revisorsinspektionens webbplats: www.revisorsinspektionen.se/revisornsansvar. Denna beskrivning är en del av revisionsberättelsen.

Rapport om andra krav enligt lagar och andra författningar

Uttalanden

Utöver vår revision av årsredovisningen har vi även utfört en revision av styrelsens förvaltning för Vaxholm Smeden 3 AB för år 2023 samt av förslaget till dispositioner beträffande bolagets vinst eller förlust.

Vi tillstyrker att bolagsstämman disponerar vinsten enligt förslaget i förvaltningsberättelsen och beviljar styrelsens ledamot ansvarsfrihet för räkenskapsåret.



Grund för uttalanden

Vi har utfört revisionen enligt god revisionsred i Sverige. Vårt ansvar enligt denna beskrivs närmare i avsnittet Revisorns ansvar. Vi är oberoende i förhållande till Vaxholm Smeden 3 AB enligt god revisorsred i Sverige och har i övrigt fullgjort vårt yrkesetiska ansvar enligt dessa krav.

Vi anser att de revisionsbevis vi har inhämtat är tillräckliga och ändamålsenliga som grund för våra uttalanden.

Styrelsens ansvar

Det är styrelsen som har ansvaret för förslaget till dispositioner beträffande bolagets vinst eller förlust. Vid förslag till utdelning innefattar detta bland annat en bedömning av om utdelningen är försvarlig med hänsyn till de krav som bolagets verksamhetsart, omfattning och risker ställer på storleken av bolagets egna kapital, konsolideringsbehov, likviditet och ställning i övrigt.

Styrelsen ansvarar för bolagets organisation och förvaltningen av bolagets angelägenheter. Detta innefattar bland annat att fortlöpande bedöma bolagets ekonomiska situation, och att tillse att bolagets organisation är utformad så att bokföringen, medelsförvaltningen och bolagets ekonomiska angelägenheter i övrigt kontrolleras på ett betryggande sätt.

Revisorns ansvar

Vårt mål beträffande revisionen av förvaltningen, och därmed vårt uttalande om ansvarsfrihet, är att inhämta revisionsbevis för att med en rimlig grad av säkerhet kunna bedöma om någon styrelseledamot i något väsentligt avseende:

- företagit någon åtgärd eller gjort sig skyldig till någon försummelse som kan föranleda ersättningsskyldighet mot bolaget, eller
- på något annat sätt handlat i strid med aktiebolagslagen, årsredovisningslagen eller bolagsordningen.

Vårt mål beträffande revisionen av förslaget till dispositioner av bolagets vinst eller förlust, och därmed vårt uttalande om detta, är att med rimlig grad av säkerhet bedöma om förslaget är förenligt med aktiebolagslagen.

Rimlig säkerhet är en hög grad av säkerhet, men ingen garanti för att en revision som utförs enligt god revisionsred i Sverige alltid kommer att upptäcka åtgärder eller försummelser som kan föranleda ersättningsskyldighet mot bolaget, eller att ett förslag till dispositioner av bolagets vinst eller förlust inte är förenligt med aktiebolagslagen.

En ytterligare beskrivning av vårt ansvar för revisionen av förvaltningen finns på Revisorsinspektionens webbplats: www.revisorsinspektionen.se/revisornsansvar. Denna beskrivning är en del av revisionsberättelsen.

Stockholm den 19 mars 2024

Öhrlings PricewaterhouseCoopers AB



Richard Moëll Vahul
Auktoriserad revisor