

Årsredovisning för

# M&F's Bygg & Service AB

**559117-2852**

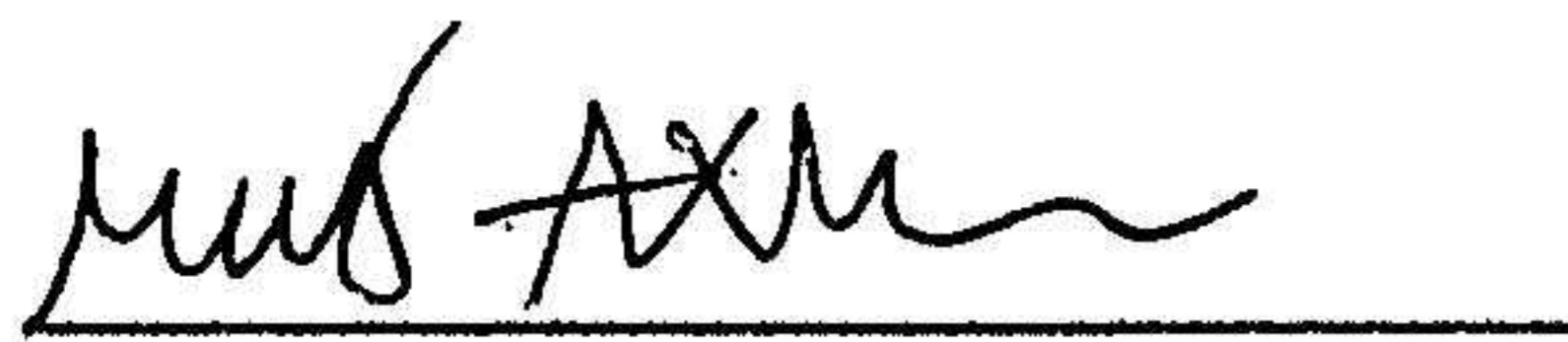
Räkenskapsåret

2021-01-01—2021-12-31

## Fastställelseintyg

Undertecknad styrelseledamot M&F's Bygg & Service AB intygar, dels att denna kopia av årsredovisningen överensstämmer med originalet, dels att resultaträkningen och balansräkningen i årsredovisningen har fastställts på årsstämman den 30 juni 2022. Årstämman beslöt att godkänna styrelsens förslag till vinstdisposition.

Nyköping den 30 juni 2022.



Marcus Axbom

**Årsredovisning för**

**M&F's Bygg & Service AB**

**559117-2852**

Räkenskapsåret

**2021-01-01—2021-12-31**

Styrelsen och verkställande direktören för MF:s Bygg & Service AB med säte i NYKÖPING, får härmed avge årsredovisning för räkenskapsåret 2021.

Årsredovisningen är upprättad i svenska kronor, SEK.

## Förvaltningsberättelse

### Allmänt om verksamheten

Bolaget bedriver byggverksamhet och allmän service inom fastighetsskötsel, trädgård och markarbeten.

<b>Flerårsöversikt (Tkr)</b>	<b>2021</b>	<b>2020</b>	<b>2019</b>
Nettoomsättning	11 455	7 499	5 360
Resultat efter finansiella poster	264	187	399
Soliditet (%)	51,0	65,8	65,8

### Resultatdisposition

Styrelsen föreslår att till förfogande stående vinstmedel (kronor)

Balanserad vinst	1 310 970 kr
Årets vinst	206 533 kr
	<b>1 517 503 kr</b>
Disponeras så att	1 517 503 kr
i ny räkning överföres	<b>1 517 503 kr</b>

Företagets resultat och ställning i övrigt framgår av efterföljande resultat- och balansräkning med tilläggsupplysningar.

## RESULTATRÄKNING

	2021-01-01 -2021-12-31	2020-01-01 -2020-12-31
<b>Rörelseintäkter, lagerförändringar mm</b>		
Nettoomsättning	11 455 524 kr	7 499 416 kr
<b>Summa rörelseintäkter, lagerförändringar mm</b>	<b>11 455 524 kr</b>	<b>7 499 416 kr</b>
<b>Rörelsens kostnader</b>		
Råvaror och förnödenheter	6 867 841 kr	4 424 572 kr
Övriga externa kostnader	966 511 kr	642 200 kr
Personalkostnader (not 2)	3 353 647 kr	2 241 356 kr
<b>Summa rörelsekostnader</b>	<b>11 187 999 kr</b>	<b>7 308 128 kr</b>
<b>Rörelseresultat</b>	<b>267 525 kr</b>	<b>191 289 kr</b>
<b>Finansiella poster</b>		
Räntekostnader och liknande resultatposter	2 739 kr	3 710 kr
<b>Resultat efter finansiella poster</b>	<b>264 786 kr</b>	<b>187 579 kr</b>
<b>Skatter</b>		
Skatt på årets resultat	- 58 253 kr	- 41 267 kr
<b>Årets resultat</b>	<b>206 533 kr</b>	<b>146 311 kr</b>

<b>BALANSRÄKNING</b>	<b>2021-12-31</b>	<b>2020-12-31</b>
<b>TILLGÅNGAR</b>		
<b>Materiella anläggningstillgångar</b>		
Inventarier, verktyg, (not 3)	333 577 kr	307 194 kr
<b>Summa materiella anläggningstillgångar</b>	<b>333 577 kr</b>	<b>307 194 kr</b>
<b>Summa anläggningstillgångar</b>	<b>333 577 kr</b>	<b>307 194 kr</b>
<b>Omsättningstillgångar</b>		
Varulager och förnödenheter	0 kr	0 kr
<b>Summa varulager</b>	<b>0 kr</b>	<b>0 kr</b>
<b>Kortfristiga fordringar</b>		
Kundfordringar	1 358 112 kr	538 154 kr
Övriga fordringar	303 014 kr	1 569 kr
Upplupna intäkter	267 158 kr	431 391 kr
<b>Summa kortfristiga fordringar</b>	<b>1 928 284 kr</b>	<b>971 114 kr</b>
<b>Kassa och bank</b>		
Kassa och bank (not 4)	809 069 kr	713 156 kr
<b>Summa kassa och bank</b>	<b>809 069 kr</b>	<b>713 156 kr</b>
<b>Summa omsättningstillgångar</b>	<b>2 737 353 kr</b>	<b>1 684 270 kr</b>
<b>SUMMA TILLGÅNGAR</b>	<b>3 070 930 kr</b>	<b>1 991 464 kr</b>

## BALANSRÄKNING

	2021-12-31	2020-12-31
<b>Eget kapital</b>		
<b><i>Bundet eget kapital</i></b>		
Aktiekapital (1000 aktier) (not 5)	50 000 kr	50 000 kr
<b><i>Summa bundet eget kapital</i></b>	<b>50 000 kr</b>	<b>50 000 kr</b>
<b>Fritt eget kapital</b>		
Balanserat resultat	1 310 970 kr	1 164 659 kr
Årets resultat	206 533 kr	146 311 kr
Summa fritt eget kapital	1 517 503 kr	1 310 970 kr
<b><i>Summa eget kapital</i></b>	<b>1 567 503 kr</b>	<b>1 360 970 kr</b>
<b>Kortfristiga skulder</b>		
Leverantörsskulder	494 505 kr	46 435 kr
Skatteskulder	222 487 kr	351 825 kr
Övriga skulder	786 435 kr	232 234 kr
<b><i>Summa kortfristiga skulder</i></b>	<b>1 503 427 kr</b>	<b>630 494 kr</b>
<b>SUMMA EGET KAPITAL OCH SKULDER</b>	<b>3 070 930 kr</b>	<b>1 991 464 kr</b>

## STÄLLDA SÄKERHETER OCH ANSVARFÖRBINDELSER

### Ställda säkerheter

*Panter och därmed jämförliga säkerheter som har ställts för egna skulder och avsättningar.*

Företagsinteckningar	200 000 kr
<b><i>Summa ställda säkerheter</i></b>	<b>200 000 kr</b>

### Ansvarsförbindelser

inga

## Tilläggsupplysningar

### Not 1 Redovisningsprinciper

#### *Allmänna upplysningar*

Årsredovisningen är upprättat i enlighet med årsredovisningslagen och BFNAR 2008:1. *Årsredovisning i mindre aktiebolag.*

#### *Tjänste- och entreprenaduppdrag*

Företagets intäkter från uppdrag på löpande räkning redovisas enligt huvudregel.

#### *Nyckeltalsdefinitioner*

Nettoomsättning

Rörelsens huvudintäkter, fakturerade kostnader, sidointäkter samt intäktskorrigeringar.

Resultat efter finansiella poster

Resultat efter finansiella intäkter och kostnader, men före extraordinära intäkter och kostnader.

### Not Väsentliga händelser efter räkenskapsårets slut

Styrelsen bedömer att utbrottet av viruset Covid-19 skulle kunna få en negativ effekt på företagets resultat på nya året, en styrelsen kan i dagsläget inte bedöma hur stor.

### Not 2 Anställda och personalkostnader

2021-01-01—2021-12-31

#### Medelantalet anställda

Kvinnor	0
Män	4
	4

#### Löner och andra ersättningar samt sociala kostnader

##### Inklusive pensionskostnader

Löner och andra ersättningar	2 453 734 kr
Sociala kostnader och pensionskostnader	836 225 kr
(varav pensionskostnader)	(107 484 kr)
Övriga personalkostnader	63 688 kr
<b>Totala löner, andra ersättningar, sociala kostnader och Pensionskostnader</b>	<b>3 353 647 kr</b>

**Not 3 Inventarier, verktyg, installationer**

Ingående värde	307 194 kr
Inköp under året	26 383 kr
<b>Utgående redovisat värde</b>	<b>333 577 kr</b>

**Not 4 Checkräkningskredit**

**2021-12-31**

Beviljat belopp på checkräkningskredit uppgår till	200 000 kr
--	------------

**Not 5 Förändring av eget kapital**

	Aktie- Kapital	Balanserat Resultat	Årets Resultat	Totalt
Aktiekapital	50 000 kr			50 000 kr
Balanserat resultat		1 310 970 kr		1 310 970 kr
Årets resultat			206 533 kr	206 533 kr
<b>Belopp vid årets utgång</b>	<b>50 000 kr</b>	<b>1 310 970 kr</b>	<b>206 533 kr</b>	<b>1 517 503 kr</b>


**M&F's Bygg & Service AB**  
**559117-2852**

**7 (7)**


**Not Bokslutsrapport**

För denna årsredovisning har en bokslutsrapport upprättats av:  
Laila Johansson, 070-4165650.

Nyköping den 20 juni 2022



Marcus Axbom  
Ordförande



Filip Lindström