

Årsredovisning för
DW Group AB
559077-1191
Räkenskapsåret
2023-01-01 - 2023-12-31

Innehållsförteckning:	Sida
Förvaltningsberättelse	1
Resultaträkning	2
Balansräkning	3-4
Noter	5
Noter till resultaträkning	5
Noter till balansräkning	6
Underskrifter	7

Fastställelseintyg


Undertecknad styrelseledamot i DW Group AB intygar härmed dels att denna kopia av årsredovisningen överensstämmer med originalet, dels att resultat- och balansräkningen fastställts på årsstämma 2024-07-20. Stämman beslutade också att godkänna styrelsens förslag till resultatdisposition.

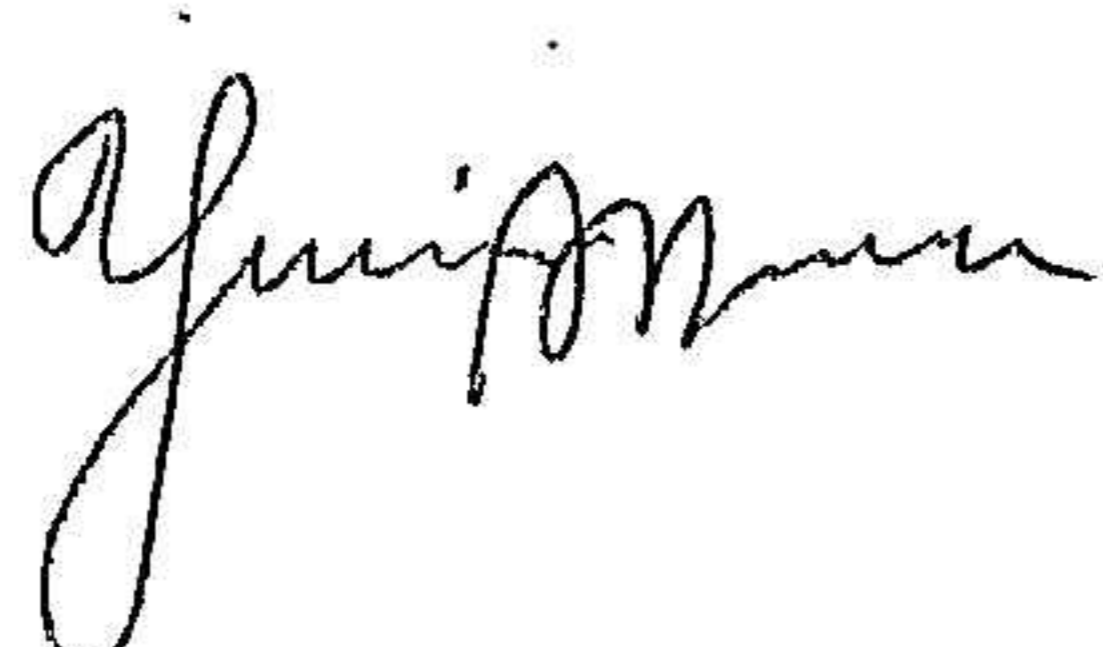
Ort och datum
Malmö 2024-07-20

Verkställande direktör

Fartousi, Hossein 

Rajpar, Saqlain Ali 

Ali, Faras 

Moussavi, Younis 

Marjan Noory

Noory, Marjan

2024080106762

Förvaltningsberättelse

Styrelsen för DW Group AB, 559077-1191, med säte i får härmed avge årsredovisning för räkenskapsåret 2023.

Verksamheten

Allmänt om verksamheten

Företaget registrerades år 2016 och bedriver sedan dess försäljning av kläder och skor.

Flerårsöversikt

	2023	2022	2021	Belopp i kr 2020
Nettoomsättning	32 946	27 991	41 057	48 561
Resultat efter finansiella poster	-451	-1 038	-96 159	-164 756
Soliditet, %	-12 223	-11 445	-9 554	-5 403

Förändringar i eget kapital

	Aktie- kapital	Reserv- fond	Fritt eget kapital
Vid årets början	100 000.	-	-918 335
<i>Disposition enl årsstämmobeslut</i>			
Årets resultat			-451
Vid årets slut	100 000	-	-918 786

Resultatdisposition

	Belopp i kr
Styrelsen föreslår att fritt eget kapital disponeras enligt följande:	
balanserat resultat	-918 335
årets resultat	-451
Totalt	-918 786
disponeras för	
Summa	-

Bolagets resultat och ställning framgår av efterföljande resultat- och balansräkningar med noter.

Resultaträkning

<i>Belopp i kr</i>	<i>Not</i>	<i>2023-01-01- 2023-12-31</i>	<i>2022-01-01- 2022-12-31</i>
Rörelseintäkter, lagerförändring m.m.			
Nettoomsättning		32 946	27 991
Summa rörelseintäkter, lagerförändring m.m.		32 946	27 991
Rörelsekostnader			
Råvaror och förnödenheter		-257	-228
Övriga externa kostnader		-32 895	-28 691
Summa rörelsekostnader		-33 152	-28 919
Rörelseresultat		-206	-928
Finansiella poster			
Räntekostnader och liknande resultatposter	3	-245	-110
Summa finansiella poster		-245	-110
Resultat efter finansiella poster		-451	-1 038
Bokslutsdispositioner			
Resultat före skatt		-451	-1 038
Skatter			
Årets resultat		-451	-1 038

Balansräkning

<i>Belopp i kr</i>	<i>Not</i>	<i>2023-12-31</i>	<i>2022-12-31</i>
TILLGÅNGAR			
Omsättningstillgångar			
<i>Kortfristiga fordringar</i>			
Övriga fordringar		-1 328	-1 514
Summa kortfristiga fordringar		-1 328	-1 514
<i>Kassa och bank</i>			
Kassa och bank		8 027	8 664
Summa kassa och bank		8 027	8 664
Summa omsättningstillgångar		6 699	7 150
SUMMA TILLGÅNGAR		6 699	7 150

2024080106765

Balansräkning

Belopp i kr	Not	2023-12-31	2022-12-31
EGET KAPITAL OCH SKULDER			
<i>Eget kapital</i>			
<i>Bundet eget kapital</i>			
Aktiekapital		100 000	100 000
Summa bundet eget kapital		100 000	100 000
<i>Fritt eget kapital</i>			
Balanserat resultat		-918 335	-917 297
Årets resultat		-451	-1 038
Summa fritt eget kapital		-918 786	-918 335
Summa eget kapital		-818 786	-818 335
<i>Långfristiga skulder</i>			
Övriga skulder		825 485	825 485
Summa långfristiga skulder		825 485	825 485
<i>Kortfristiga skulder</i>			
Övriga skulder		-	-
Summa kortfristiga skulder		-	-
SUMMA EGET KAPITAL OCH SKULDER		6 699	7 150

2024080106766

Noter

Belopp i kr om inget annat anges.

Not 1 Redovisningsprinciper

Årsredovisningen har upprättats i enlighet med Årsredovisningslagen och Bokföringsnämndens allmänna råd BFNAR 2016:10 Årsredovisning i mindre företag.

/År 1 - med jämförelsetal/

Årsredovisningen upprättas för första gången i enlighet med BFNAR 2016:10 Årsredovisning i mindre företag, vilket kan innebära en bristande jämförbarhet mellan räkenskapsåret och det närmast föregående räkenskapsåret.

/År 1 - fg år som bilaga/

Årsredovisningen upprättas för första gången i enlighet med BFNAR 2016:10 Årsredovisning i mindre företag, vilket kan innebära en bristande jämförbarhet mellan räkenskapsåret och det närmast föregående räkenskapsåret. Jämförelsetalen har inte räknats om. Årsredovisningen för det närmast föregående räkenskapsåret lämnas som bilaga.

Definition av nyckeltal

Nettoomsättning

Rörelsens huvudintäkter, fakturerade kostnader, sidointäkter samt intäktskorrigeringar.

Resultat efter finansiella poster

Resultat efter finansiella intäkter och kostnader, men före extraordinära intäkter och kostnader.

Soliditet

Eget kapital och obeskattade reserver med avdrag för uppskjuten skatt (22 %) i förhållande till balansomslutningen.

Noter till resultaträkning

Not 2 Anställda och personalkostnader

Personal

	2023-01-01- 2023-12-31	2022-01-01- 2022-12-31
Medelantalet anställda	-	-
Summa	-	-

Not 3 Räntekostnader och liknande resultatposter

	2023-01-01- 2023-12-31	2022-01-01- 2022-12-31
Räntekostnader, övriga	245	110
Summa	245	110


Noter till balansräkning


2024080106768

Underskrifter

Ort och datum
Malmö 2024-07-20

Fartousi, Hossein 

Rajpar, Saqlain Ali 

Ali, Faras 

Moussavi, Younis 

Noory, Marjan 

2024080106769