

## Hemavan Upplevelseutveckling AB

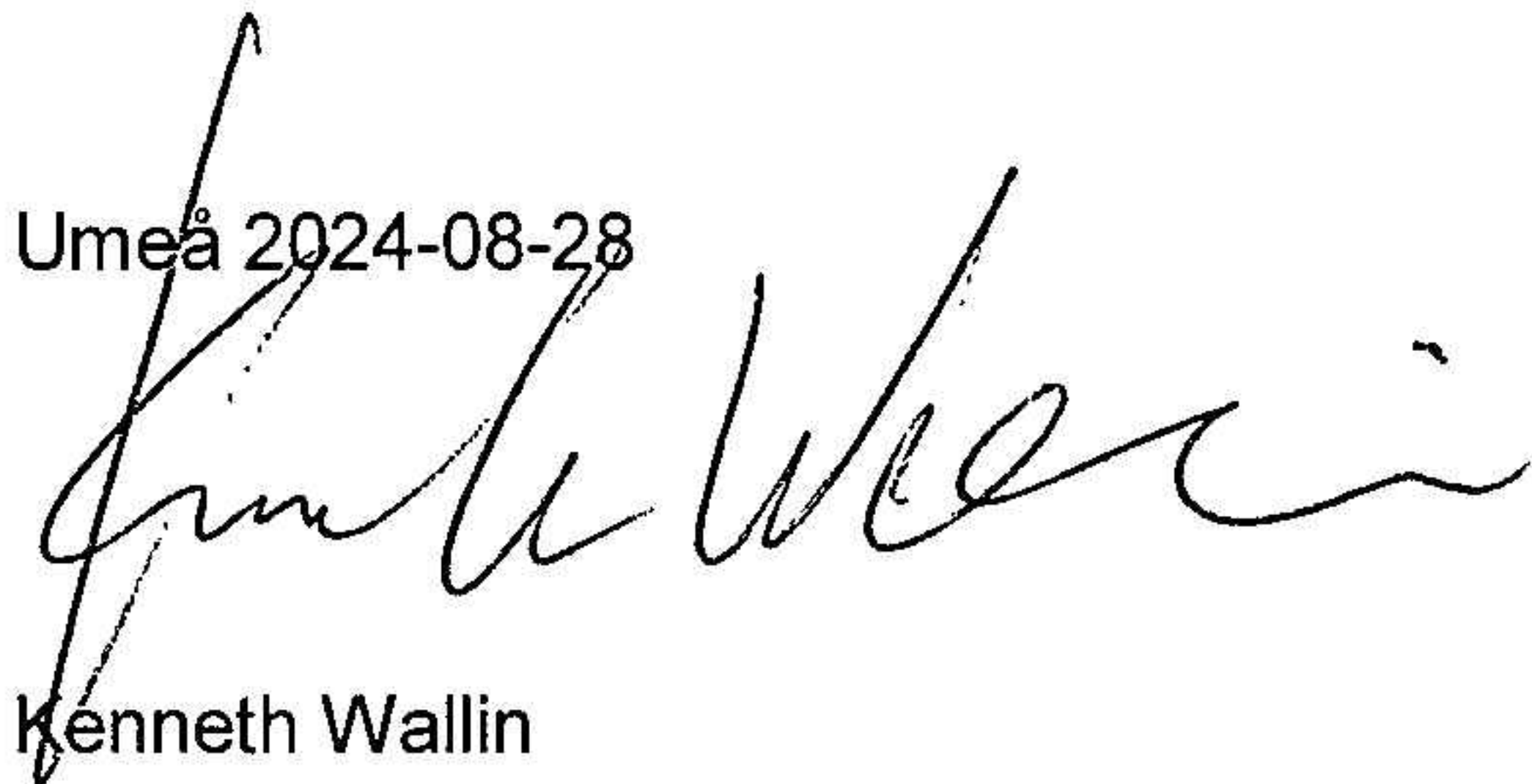
### ÅRSREDOVISNING OCH REVISIONSBERÄTTELSE

#### AVSEENDE RÄKENSKAPSÅRET 2023-07-01 -- 2024-06-30

##### Fastställeseintyg

Undertecknad styrelseledamot intygar härmed att en med denna undertecknade kopia av resultat- och balansräkning blivit fastställd på årsstämman 2024-08-28.  
Årsstämman beslöt tillika godkänna styrelsens förslag till resultatdisposition.

Umeå 2024-08-28



Kenneth Wallin

2024120601588

Organisationsnummer  
556224-2072

**Hemavan Upplevelseutveckling AB**

**ÅRSREDOVISNING OCH REVISIONSBERÄTTELSE**

**AVSEENDE RÄKENSKAPSÅRET**

**2023-07-01 -- 2024-06-30**

## Årsredovisning för räkenskapsåret 2023-07-01 - 2024-06-30

Styrelsen för Hemavan Upplevelseutveckling AB avger härmed följande årsredovisning.

Innehåll	Sida
Förvaltningsberättelse	2
Resultaträkning - kostnadsslagsindelad	3
Balansräkning	4
Redovisnings- och värderingsprinciper	6
Noter	6

Alla belopp redovisas, om inget annat anges, i kronor (Kr). Uppgifter inom parantes avser föregående år.

Sign 

## FÖRVALTNINGSBERÄTTELSE

### Information om verksamheten

Bolaget bedriver ekonomisk konsultverksamhet samt fastighetsförvaltning.

### Resultat och ställning

Översikt	2023/24	2022/23	2021/22	2020/21
Nettoomsättning	276 531	840 786	772 970	130 325
Resultat efter finansiella poster	-425	553 211	544 796	3 201
Balansomslutning	358 293	856 063	867 460	169 589
Soliditet	95,4%	69,0%	69,4%	100,0%

### Nyckeltalsdefinitioner

*Soliditet - Justerat eget kapital i procent av balansomslutningen.*

Årets förändring av eget kapital	Aktie- kapital	Reserv- fond	Balanserat resultat	Årets resultat	Summa eget kapital
Belopp vid årets ingång	100 000	0	52 234	438 483	590 717
Disposition av föregående års resultat					
Utdelning			-245 000		-245 000
Balanseras i ny räkning			438 483	-438 483	
Årets resultat				-3 725	-3 725
<b>Belopp vid årets utgång</b>	<b>100 000</b>	<b>0</b>	<b>245 717</b>	<b>-3 725</b>	<b>341 992</b>

### Förslag till vinstdisposition

Till årsstämman förfogande står följande vinstmedel:

Balanserade vinstmedel	245 717
Årets resultat	-3 725
	<u>241 992</u>

Kronor

Styrelsen föreslår att vinstmedlen disponeras så att:

utdelning till ägarna	200 000
i ny räkning överförs	41 992
	<u>241 992</u>

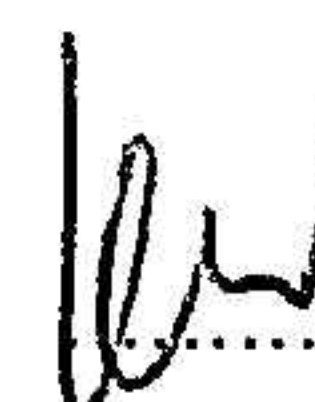
Kronor

### Styrelsens yttrande över den föreslagna vinstutdelningen

Den föreslagna utdelningen reducerar bolagets soliditet till 89% procent. Soliditeten är mot bakgrund av att bolagets verksamhet fortsatt bedrivs med lönsamhet betryggande. Likviditeten i bolaget bedöms kunna upprätthållas på en likaledes betryggande nivå.

Styrelsens uppfattning är att den föreslagna utdelningen ej hindrar bolaget från att fullgöra sina förpliktelser på kort och lång sikt, ej heller fullgöra erforderliga investeringar. Den föreslagna utdelningen kan därmed försvaras med hänsyn till vad som anförs i ABL 17 kap. 3§ 2 st. (försiktighetsregeln)

Sign



2024120601591

## RESULTATRÄKNING

	Not	2023-07-01 -2024-06-30	2022-07-01 -2023-06-30
<i>Rörelsens intäkter</i>			
Nettoomsättning		276 531	840 786
		<b>276 531</b>	<b>840 786</b>
<i>Rörelsens kostnader</i>			
Personalkostnader		-28 125	-24 150
Övriga rörelsekostnader		-247 431	-263 425
		<b>-275 556</b>	<b>-287 575</b>
<b>Rörelseresultat</b>		<b>975</b>	<b>553 211</b>
<i>Resultat från finansiella investeringar</i>			
Räntekostnader		-1 400	0
		<b>-1 400</b>	<b>0</b>
<b>Resultat efter finansiella poster</b>		<b>-425</b>	<b>553 211</b>
Bokslutsdispositioner		0	0
<b>Resultat före skatt</b>		<b>-425</b>	<b>553 211</b>
Skatt på årets resultat		-3 300	-114 728
<b>Årets resultat</b>		<b>-3 725</b>	<b>438 483</b>

Sign 

2024120601592

**BALANSRÄKNING**

Not

2024-06-30

2023-06-30

**TILLGÅNGAR**

*Omsättningstillgångar*

*Kortfristiga fordringar*

Aktuell momsfordran

Förutbetalda kostnader upplupna intäkter

9 089

0

0

0

**9 089**

**0**

*Omsättningstillgångar*

*Kassa och bank*

349 204

856 063

**Summa omsättningstillgångar**

**349 204**

**856 063**

**SUMMA TILLGÅNGAR**

**358 293**

**856 063**

Sign 

2024120601593

<b>BALANSRÄKNING</b>	<b>Not</b>	<b>2024-06-30</b>	<b>2023-06-30</b>
<b>EGET KAPITAL OCH SKULDER</b>	<b>1</b>		
<i>Eget kapital</i>			
<i>Bundet eget kapital</i>			
Aktiekapital (1 000 aktier)		100 000	100 000
Reservfond		0	0
		<b>100 000</b>	<b>100 000</b>
<i>Fritt eget kapital</i>			
Balanserat resultat		245 717	52 234
Årets resultat		-3 725	438 483
		<b>241 993</b>	<b>490 717</b>
<b>Summa eget kapital</b>		<b>341 993</b>	<b>590 717</b>
<i>Kortfristiga skulder</i>			
Skatteskulder		3 300	232 627
Övriga skulder		13 000	32 719
<b>Summa kortfristiga skulder</b>		<b>16 300</b>	<b>265 346</b>
<b>SUMMA EGET KAPITAL OCH SKULDER</b>		<b>358 293</b>	<b>856 063</b>

Sign 

## Redovisnings- och värderingsprinciper

### Allmänt

Årsredovisningen har upprättats enligt årsredovisningslagen och BFNAR 2008:1  
Årsredovisning i mindre bolag.

### Intäkter

Intäkter har upptagits till ett verkligt värde av vad som erhållits eller kommer att erhållas och redovisas i den omfattning det är sannolikt att de ekonomiska fördelarna kommer att tillgodogöras bolaget och intäkterna kan beräknas på ett tillförlitligt sätt.

### Materiella anläggningstillgångar

Materiella anläggningstillgångar redovisas till anskaffningsvärdet med avdrag för ackumulerade avskrivningar och eventuella nedskrivningar.

Linjär avskrivning görs på avskrivningsbart belopp (anskaffningsvärdet med avdrag för beräknat restvärde) över tillgångarnas nyttjandeperiod enligt följande:

Fordon och andra tekniska anläggningar	7 år (15%)
Inventarier, verktyg och installationer	5 år (20%)

### Fordringar

Fordringar upptas till det lägsta av anskaffningsvärde och det belopp varmed de beräknas inflyta.

## Noter

### Not 1 Ställda säkerheter och Eventualförpliktelser

Företagsinteckningar


2023/24

2022/23

850 000

850 000

Umeå den 28 augusti 2024



Kenneth Wallin