

Årsredovisning för Ekorim AB

559216-5020

Räkenskapsåret


2022-01-01 - 2022-12-31

Förvaltningsberättelse	1
Resultaträkning	3
Balansräkning	4
Noter	6
Underskrifter	7

Fastställelseintyg

Undertecknad styrelseledamot i Ekorim AB intygar härmed dels att denna kopia av årsredovisningen överensstämmer med originalet, dels att resultat- och balansräkningen fastställts på årsstämma 2023-02-04. Stämman beslöt också att godkänna styrelsens förslag till resultatdisposition.

Båsta
2023-02-04



Emilie Nordström

Årsredovisning för

Ekorim AB

559216-5020

Räkenskapsåret

2022-01-01 - 2022-12-31

Förvaltningsberättelse	1
Resultaträkning	3
Balansräkning	4
Noter	6
Underskrifter	7

JR GW

Förvaltningsberättelse

Styrelsen för Ekorim AB, 559216-5020, avger följande årsredovisning för räkenskapsåret 2022-01-01 – 2022-12-31.

Verksamheten

Allmänt om verksamheten

Ekorim AB, med säte i Håbo kommun, bildades under hösten 2019.
Företaget bedriver konsultverksamhet inom redovisning, ekonomistyrning, och processförändring.

Flerårsöversikt

	2022	2021	2020	Belopp i kr 2019
Nettoomsättning	1 675 705	4 197 035	2 632 652	467 215
Resultat efter finansiella poster	596 704	427 186	209 532	304 572
Soliditet %	70,9	42,6	32	60

Bolaget bildades under hösten 2019, varpå jämförelsesiffrorna för 2019 inte är helårssiffror.

Förändringar i eget kapital

	Aktiekapital	Balanserat resultat	Årets resultat
Belopp vid årets ingång	50 000	207 271	336 934
Utdelning		-300 000	
Balanseras i ny räkning		336 934	-336 934
Årets resultat			472 594
Belopp vid årets utgång	50 000	244 206	472 594

Resultatdisposition

Till årsstämman förfogande står följande medel:

	Belopp i kr 2022-12-31
Balanserat resultat	244 206
Årets resultat	472 594
Summa	716 800

Styrelsen föreslår att medlen disponeras enligt följande:

	2022-12-31
Utdelning	450 000
Balanseras i ny räkning	266 800
Summa	716 800

Handwritten signatures

Styrelsens yttrande om vinstutdelning

Bolagets egna kapital har beräknats i enlighet med svensk lag och bokföringsnämndens uttalande. Styrelsen finner att full täckning finns för bolagets bundna egna kapital efter den föreslagna vinstutdelningen.

Styrelsen finner även att den föreslagna utdelningen till aktieägarna är försvarbar med hänsyn till de parametrar (verksamhetens art, omfattning och risker samt konsolideringsbehov, likviditet och ställning i övrigt) som anges i 17 kap 3 §, andra och tredje stycket, i aktiebolagslagen.

2023022002882

TA AN

Resultaträkning

Belopp i kr	Not	2022-01-01 - 2022-12-31	2021-01-01 - 2021-12-31
Rörelseintäkter, lagerförändringar m.m.			
Nettoomsättning		1 675 705	4 197 035
Övriga rörelseintäkter		0	18 448
Summa rörelseintäkter, lagerförändringar m.m.		1 675 705	4 215 483
Rörelsekostnader			
Råvaror och förnödenheter		0	-642 542
Övriga externa kostnader		-181 235	-236 144
Personalkostnader	2	-898 213	-2 909 596
Summa rörelsekostnader		-1 079 448	-3 788 282
Rörelseresultat		596 257	427 201
Finansiella poster			
Övriga ränteintäkter och liknande resultatposter		447	0
Räntekostnader och liknande resultatposter		0	-15
Summa finansiella poster		447	-15
Resultat efter finansiella poster		596 704	427 186
Resultat före skatt		596 704	427 186
Skatter			
Skatt på årets resultat		-124 110	-90 252
Årets resultat		472 594	336 934

2023022002883

Balansräkning

<i>Belopp i kr</i>	<i>Not</i>	<i>2022-12-31</i>	<i>2021-12-31</i>
TILLGÅNGAR			
Omsättningstillgångar			
Kortfristiga fordringar			
Kundfordringar		116 797	618 500
Övriga fordringar		48 511	44 251
Förutbetalda kostnader och upplupna intäkter		17 093	37 039
Summa kortfristiga fordringar		182 401	699 790
Kassa och bank			
Kassa och bank		1 033 920	919 290
Summa kassa och bank		1 033 920	919 290
Summa omsättningstillgångar		1 216 321	1 619 080
SUMMA TILLGÅNGAR		1 216 321	1 619 080

2023022002884

TR AW

Balansräkning

<i>Belopp i kr</i>	<i>Not</i>	<i>2022-12-31</i>	<i>2021-12-31</i>
EGET KAPITAL OCH SKULDER			
Eget kapital			
Bundet eget kapital			
Aktiekapital		50 000	50 000
Summa bundet eget kapital		50 000	50 000
Fritt eget kapital			
Balanserat resultat		244 206	207 271
Årets resultat		472 594	336 934
Summa fritt eget kapital		716 800	544 205
Summa eget kapital		766 800	594 205
Obeskattade reserver			
Periodiseringsfonder		120 000	120 000
Summa obeskattade reserver		120 000	120 000
Kortfristiga skulder			
Leverantörsskulder		16 649	5 654
Skatteskulder		86 852	37 644
Övriga skulder		127 657	245 037
Upplupna kostnader och förutbetalda intäkter		98 363	616 540
Summa kortfristiga skulder		329 521	904 875
SUMMA EGET KAPITAL OCH SKULDER		1 216 321	1 619 080

2023022002885

TRON

Noter

Belopp i kr om inget annat anges.

Not 1 Redovisningsprinciper

Årsredovisningen är upprättad i enlighet med årsredovisningslagen och Bokföringsnämndens allmänna råd (BFNAR 2016:10) om årsredovisning i mindre företag.

Tjänste- och entreprenaduppdrag

Företagets intäkter från uppdrag på löpande räkning redovisas enligt huvudregel.

Definition av nyckeltal

Nettoomsättning

Rörelsens huvudintäkter, fakturerade kostnader, sidointäkter samt intäktskorrigeringar.

Resultat efter finansiella poster

Resultat efter finansiella intäkter och kostnader, men före skatter.

Soliditet

(Totalt eget kapital + (100% - aktuell bolagsskattesats av obeskattade reserver)) / Totala tillgångar

Not 2 Medelantalet anställda


	2022-01-01 - 2022-12-31	2021-01-01 - 2021-12-31
Medelantalet anställda	1	2,6

M. O.

2023022002886


Underskrifter

Bålsta
2023-01-06



Emilie Nordström

Bålsta
2023-01-06



Tommy Nordström

2023022002887

