


2024073014939



Årsredovisning

2023-01-01 – 2023-12-31

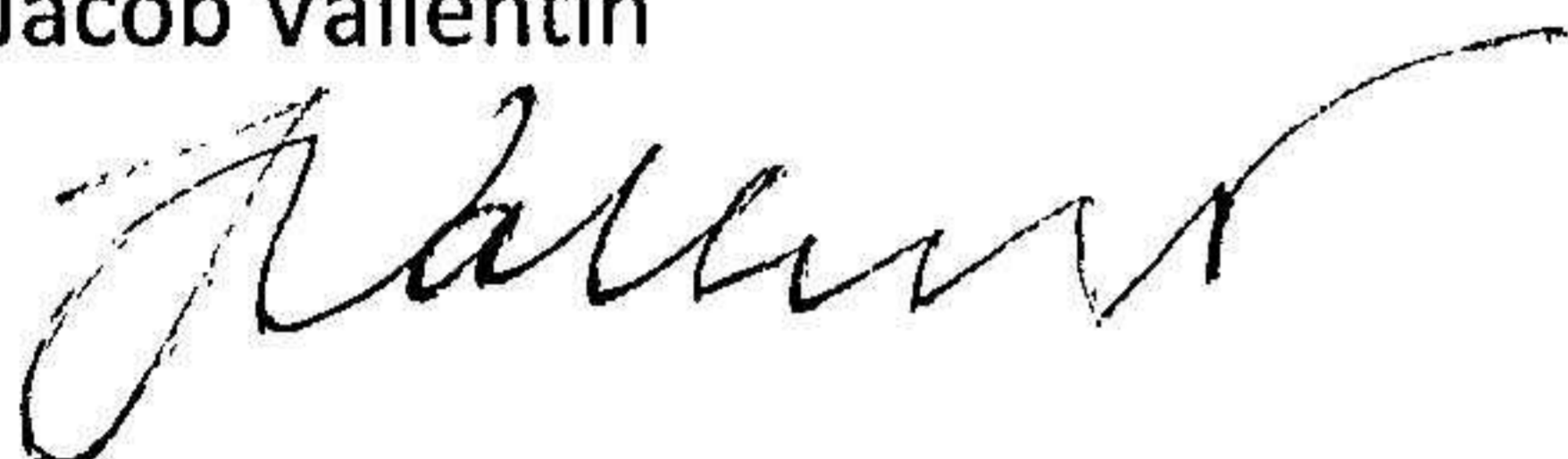
2024073014940

FASTSTÄLLANDEINTYG

Undertecknad styrelseledamot i aktiebolaget SystemConnect Sverige AB (556728-8559) intygar att resultaträkningen och balansräkningen i årsredovisningen har fastställts på årsstämman den 24 juni 2024. Årsstämman beslutade att godkänna styrelsens förslag till hur vinsten ska fördelas. Jag intygar också att innehållet i årsredovisningen stämmer överens med originalen.

Malmö 2024-06-24

Jacob Vallentin



Innehåll

Förvaltningsberättelse	3
Resultaträkning	4
Balansräkning	5
Ställda säkerheter och ansvarsförbindelser	7
Noter med redovisningsprinciper och bokslutskommentarer	7
Underskrifter	10

Styrelsen för SystemConnect Sverige AB, 556728-8559
får härmed avge bolagets årsredovisning för räkenskapsåret 2023-01-01 – 2023-12-31.

2024073014941

Förvaltningsberättelse

Verksamheten

SystemConnect är ett konsultbolag som arbetar med affärssystemet Microsoft D365 F&O. Bolaget ingår i SystemConnect-koncernen tillsammans med bl.a. SystemConnect ApS och SystemConnect Development ApS. SystemConnect Sverige har kontor i Malmö.

2015 bytte bolaget redovisningsprincip till K2

Flerårsöversikt (tkr)

		2023	2022	2021	2020
Nettoomsättning	tkr	1 886 709	1 858 283	1 918 496	1 678 051
Resultat efter finansiella poster	tkr	642 649	731 283	529 567	-685 297
Soliditet	%	76	72	73	118

Resultatdisposition

Styrelsen föreslår att till förfogande stående vinstmedel kronor 3 113 251 balanseras i ny räkning.

Bolagets resultat och ställning i övrigt framgår av efterföljande resultat- och balansräkning med boksluts-kommentarer.

Resultaträkning

<i>Belopp i kronor</i>	<i>Not</i>	<i>2023-01-01</i> <i>2023-12-31</i>	<i>2022-01-01</i> <i>2022-12-31</i>
Nettoomsättning		1 886 709	1 858 283
<i>Rörelsens kostnader</i>			
Personalkostnader	1	-946 224	-946 224
Avskrivningar av materiella anläggningstillgångar		-	-
Övriga rörelsekostnader		-208 456	-114 192
Rörelseresultat		732 029	797 867
<i>Resultat från finansiella poster</i>			
Ränteintäkter koncernföretag	2	-	-
Ränteintäkter och liknande resultatposter	2	-91 160	15 488
Räntekostnader och liknande resultatposter	3	-292	-363
Resultat efter finansiella poster		640 577	812 992
<i>Bokslutsdispositioner</i>			
Bokslutsdispositioner, övriga		2 072	-81 709
Resultat före skatt		642 649	731 283
Skatt på årets resultat		-161 564	-153 921
Årets resultat		481 085	577 362

2024073014942

Balansräkning

<i>Belopp i kronor</i>	<i>Not</i>	<i>2023-01-01</i> <i>2023-12-31</i>	<i>2022-01-01</i> <i>2022-12-31</i>
TILLGÅNGAR			
Anläggningstillgångar			
<i>Materiella anläggningstillgångar</i>			
Inventarier	4	-	-
Summa anläggningstillgångar		-	-
Omsättningstillgångar			
<i>Kortfristiga fordringar</i>			
Kundfordringar		395 260	460 463
Fordran hos annat koncernföretag		726 442	665 536
Skattefordringar		6 565	8 302
Förutbetalda kostnader och upplupna intäkter		169 334	72 554
Summa kortfristiga fordringar		1 297 601	1 206 855
<i>Kortfristiga placeringar</i>			
Kortfristiga placeringar		25 357	-
Summa kortfristiga placeringar		25 357	-
<i>Kassa och bank</i>			
Kassa och bank		3 197 034	2 793 360
Summa kassa och bank		3 197 034	2 793 360
Summa omsättningstillgångar		4 519 992	4 000 215
SUMMA TILLGÅNGAR		4 519 992	4 000 215

2024073014943

Balansräkning

<i>Belopp i kronor</i>	<i>Not</i>	<i>2023-01-01</i> <i>2023-12-31</i>	<i>2022-01-01</i> <i>2022-12-31</i>
EGET KAPITAL OCH SKULDER			
<i>Eget kapital</i>	5		
<i>Bundet eget kapital</i>			
Aktiekapital (1000 aktier)		100 000	100 000
<i>Fritt eget kapital</i>			
Balanserad vinst eller förlust		2 632 166	2 054 804
Årets resultat		481 085	577 362
Summa eget kapital		3 213 251	2 732 166
 <i>Obeskattade reserver</i>			
Periodiseringsfonder		593 737	595 809
Summa obeskattade reserver		593 737	595 809
 <i>Kortfristiga skulder</i>			
Leverantörsskulder		38 769	31 992
Skulder till koncernföretag		264 397	262 548
Aktuella skatteskulder		197 261	153 921
Övriga skulder		188 858	200 060
Upplupna kostnader och förutbetalda intäkter		23 719	23 719
Summa kortfristiga skulder		713 004	672 240
 SUMMA EGET KAPITAL OCH SKULDER		4 519 992	4 000 215

2024073014944

Ställda säkerheter och ansvarsförbindelser

Ställda säkerheter under 2022 och 2023 – inga
Ställda ansvarsförbindelser under 2022 och 2023 – inga

Noter med redovisningsprinciper och bokslutskommentarer

Belopp i kr om inget annat anges.

Redovisningsprinciper

Årsredovisningen är upprättad i enlighet med årsredovisningslagen och BFNAR 2008:1 *Årsredovisning i mindre aktiebolag*.

Företagets intäkter från uppdrag på löpande räkning redovisas enligt alternativregeln.

Avskrivningar

Tillämpade avskrivningstider:
Maskiner och inventarier: 5 år

Nyckeltalsdefinitioner

Nettoomsättning
Rörelsens huvudintäkter, fakturerade kostnader, sidointäkter samt intäktskorrigeringar.
Resultat efter finansiella poster
Resultat efter finansiella intäkter och kostnader, men före extraordinära intäkter och kostnader.

Soliditet (%)

Justerat eget kapital (eget kapital och obeskattade reserver med avdrag för uppskjuten skatt) i procent i balansomslutning.

Ägandeförhållande

Bolaget ägs av Vallentin Designdata ApS, 18 05 07 30 och Christina Florinet, 690219-9386.

Koncerninterna inköp och försäljning

Av årets inköp avser 0% (0%) företag inom koncernen
Av årets försäljning avser 0% (0%) företag inom koncernen.

Noter till resultat och balansräkning

Not 1. Personalkostnader

Bolaget hade en anställd under 2023 och en anställd under 2022.
Av de anställda var andelen kvinnor 100% år 2022 och 100% år 2023.

	2023	2022
Löner och andra ersättningar till styrelse	-	-
Löner och andra ersättningar till anställda	720 000	720 000
Sociala kostnader	226 224	226 224
(varav övriga pensionskostnader)	-	-

Not 2. Övriga ränteintäkter och liknande resultatposter

	2023	2022
Nedskrivning av kortfristig placering	-112 609	-
Ränteintäkter	21 449	15 488
Summa	-91 160	15 488

Not 3. Övriga räntekostnader och liknande resultatposter

	2023	2022
Valutakursdifferenser på skulder	-	-
Räntekostnader	-292	-363
Summa	-292	-363

Not 4. Inventarier

2024073014947

	2023	2022
Akkumulerade anskaffningsvärden	-	-
Vid årets början	-	-
Nyanskaffningar	-	-
Summa	-	-
Akkumulerade avskrivningar enligt plan	-	-
Vid årets början	-	-
Årets avskrivningar enligt plan på anskaffningsvärden	-	-
Summa	-	-
Redovisat värde vid periodens slut	-	-

Not 5. Förändring av eget kapital

	2023	2022
Aktiekapital	100 000	100 000
Balanserad vinst eller förlust	2 632 166	2 054 804
Årets resultat	481 085	577 362
Summa	3 213 251	2 732 166


Underskrifter

2024073014948

Malmö 2024-06-03



Jacob Vallentin
Styrelseledamot



Christina Florinet
Styrelsesuppleant

28/7-24

Vidimeras:

Ingela Nilsson Draheim
Lise Nilsson Draheim

+46 (0)704-190685

Ake Nilsson
Ake Nilsson
+46 (0)735-090542