

Årsredovisning för
Nordic Made Media AB
559199-1277

Räkenskapsåret
2022-01-01 - 2022-12-31

Förvaltningsberättelse	1
Resultaträkning	2
Balansräkning	3
Noter	5
Underskrifter	6


Fastställelseintyg

Jag intygar att resultaträkningen och balansräkningen har fastställts på årsstämma 2023-07-31. Årsstämman beslöt att godkänna styrelsens förslag till vinstdisposition.

Jag intygar att innehållet i dessa elektroniska handlingar överensstämmer med originalen och att originalen undertecknats av samtliga personer som enligt lag ska underteckna dessa.

Elektroniskt underskriven av

Marcus Wenander
Verkställande direktör
2023-07-31



Förvaltningsberättelse

Styrelsen för Nordic Made Media AB, 559199-1277, avger följande årsredovisning för räkenskapsåret 2022-01-01 - 2022-12-31.

Verksamheten

Allmänt om verksamheten

Företaget med säte i Halland registrerades år 2019 och bedriver sedan dess försäljning av tjänster inom marknadsföring, public relations, hemsidor samt försäljning av aktier och därmed förenlig verksamhet.

Flerårsöversikt

	2022	2021	Belopp i kr 2020
Nettoomsättning	1 592 342	1 256 634	2 210 114
Resultat efter finansiella poster	452 482	19 704	347 974
Soliditet %	48,7	30,4	52

Nyckeltalsdefinitioner

Nettoomsättning

Rörelsens huvudintäkter, fakturerade kostnader, sidointäkter samt intäktskorrigeringar.

Resultat efter finansiella poster

Resultat efter finansiella intäkter och kostnader, men före skatter.

Soliditet

(Totalt eget kapital + (100% - aktuell bolagsskattesats av obeskattade reserver)) / Totala tillgångar

Förändringar i eget kapital

	Aktie- kapital	Balanserat resultat	Årets resultat
Belopp vid årets ingång	50 000	21 331	14 124
Balanseras i ny räkning		14 124	-14 124
Årets resultat			352 226
Belopp vid årets utgång	50 000	35 455	352 226

Resultatdisposition

Belopp i kr

Till årsstämman förfogande står följande medel

Balanserat resultat	35 455
Årets resultat	352 226
Summa	387 681

Styrelsen föreslår att medlen disponeras enligt följande



Resultaträkning

Belopp i kr

	Not	2022-01-01- 2022-12-31	2021-01-01- 2021-12-31
Rörelseintäkter, lagerförändringar m.m.			
Nettoomsättning		1 592 342	1 256 634
Övriga rörelseintäkter		1 187	40 711
Summa rörelseintäkter, lagerförändringar m.m.		1 593 529	1 297 345
Rörelsekostnader			
Råvaror och förmödenheter		-147 251	-132 964
Övriga externa kostnader		-586 581	-532 311
Personalkostnader	2	-392 376	-608 485
Övriga rörelsekostnader		-1 477	-1 303
Summa rörelsekostnader		-1 127 685	-1 275 063
Rörelseresultat		465 844	22 282
Finansiella poster			
Övriga ränteintäkter och liknande resultatposter		19	0
Räntekostnader och liknande resultatposter		-13 381	-2 578
Summa finansiella poster		-13 362	-2 578
Resultat efter finansiella poster		452 482	19 704
Resultat före skatt		452 482	19 704
Skatter			
Skatt på årets resultat		-100 256	-5 580
Årets resultat		352 226	14 124

2024011901064

Balansräkning

Belopp i kr

Not

2022-12-31

2021-12-31

TILLGÅNGAR

Omsättningstillgångar

Kortfristiga fordringar

Kundfordringar

770 000

420 223

Övriga fordringar

51 625

23 113

Förutbetalda kostnader och upplupna intäkter

94 117

0

Summa kortfristiga fordringar

915 742

443 336

Kassa och bank

Kassa och bank

126 334

67 718

Summa kassa och bank

126 334

67 718

Summa omsättningstillgångar

1 042 076

511 054

SUMMA TILLGÅNGAR

1 042 076

511 054

2024011901065



2024011901066

Balansräkning

Belopp i kr

Not

2022-12-31

2021-12-31

EGET KAPITAL OCH SKULDER

Eget kapital

Bundet eget kapital

Aktiekapital

50 000

50 000

Summa bundet eget kapital

50 000

50 000

Fritt eget kapital

Balanserat resultat

35 455

21 331

Årets resultat

352 226

14 124

Summa fritt eget kapital

387 681

35 455

Summa eget kapital

437 681

85 455

Obeskattade reserver

Periodiseringsfonder

88 000

88 000

Summa obeskattade reserver

88 000

88 000

Långfristiga skulder

Checkräkningskredit

37 659

25 299

Summa långfristiga skulder

37 659

25 299

Kortfristiga skulder

Skatteskulder

105 836

62 581

Övriga skulder

294 581

156 400

Upplupna kostnader och förutbetalda intäkter

78 319

93 319

Summa kortfristiga skulder

478 736

312 300

SUMMA EGET KAPITAL OCH SKULDER

1 042 076

511 054

Noter

Belopp i kr om inget annat anges.

Not 1 Redovisningsprinciper

Årsredovisningen är upprättad i enlighet med årsredovisningslagen och Bokföringsnämndens allmänna råd (BFNAR 2016:10) om årsredovisning i mindre företag.

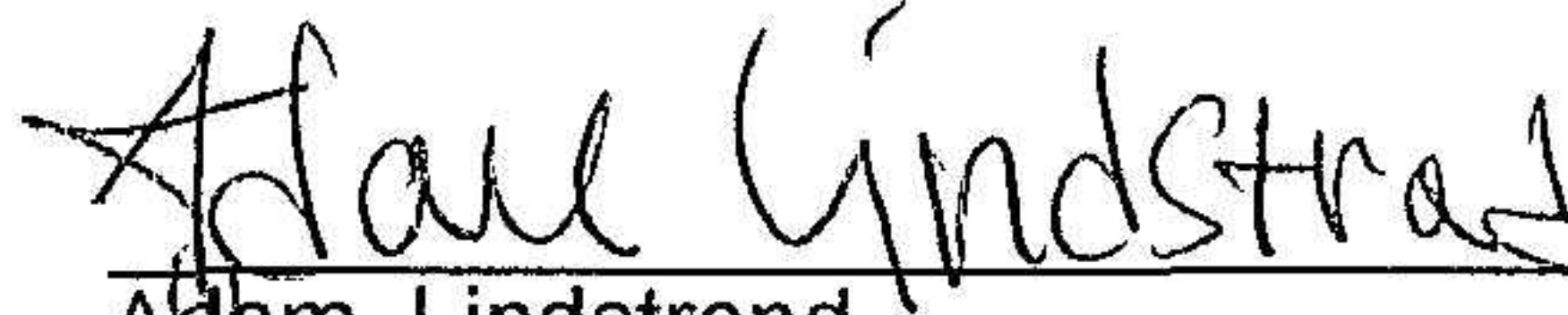
Not 2 Medelantalet anställda


	2022-01-01- 2022-12-31	2021-01-01- 2021-12-31
Medelantalet anställda	2	2



Underskrifter

Halland


Adam Lindstrand 2023-07-31
Styrelseordförande Datum


Marcus Wenander 2023-07-31
Verkställande direktör Datum

2024011901068