

Årsredovisning för
Rinkaby Pizzeria och Kiosk AB
559298-6219

Räkenskapsåret
2024-01-01 - 2024-12-31

Innehållsförteckning:	Sida
Förvaltningsberättelse	1
Resultaträkning	2
Balansräkning	3-4
Noter	5-15
Underskrifter	16

Fastställelseintyg

Undertecknad styrelseledamot i Rinkaby Pizzeria och Kiosk AB intygar härmed dels att denna kopia av årsredovisningen överensstämmer med originalet, dels att resultat- och balansräkningen fastställts på årsstämman 2025-04-13. Stämman beslutade också att godkänna styrelsens förslag till resultatdisposition.

Kristianstad 2025-04-13.

Samaan Karmen



Samaan Samaan



Förvaltningsberättelse

Styrelsen för Rinkaby Pizzeria och Kiosk AB, 559298-6219, får härmed avge årsredovisning för räkenskapsåret 2024.

Verksamheten

Allmänt om verksamheten

Företaget med säte i Rinkaby registrerades år 2021 och bedriver sedan dess restaurang och kiosk.

Flerårsöversikt

	2024	2023	2022	Belopp i kr 2021/2021
Nettoomsättning	2 443 922	2 585 636	2 759 549	2 568 349
Resultat efter finansiella poster	75 554	162 410	-63 328	17 506
Soliditet, %	36	18	-3	5


Förändringar i eget kapital

	Aktie- kapital	Reserv- fond	Fritt eget kapital
Vid årets början	25 000		92 707
<i>Disposition enl årsstämmobeslut</i>			
Årets resultat			60 055
Vid årets slut	25 000		152 762

Resultatdisposition

	Belopp i kr
Styrelsen föreslår att fritt eget kapital, disponeras enligt följande:	
Balanserat resultat	92 707
Årets resultat	60 055
Totalt	152 762
Disponeras för Fondemission	152 762
Summa	152 762

Bolagets resultat och ställning framgår av efterföljande resultat- och balansräkningar med noter.




Resultaträkning

Belopp i kr	Not	2024-01-01- 2024-12-31	2023-01-01- 2023-12-31
Rörelseintäkter, lagerförändring m.m.			
Nettoomsättning	2	2 443 922	2 585 636
Förändringar av lager av produkter i arbete, färdiga varor och pågående arbete för annans räkning		-2 151	-1 112
Övriga rörelseintäkter	3	89 912	204 581
Summa rörelseintäkter, lagerförändring m.m.		2 531 683	2 789 105
Rörelsekostnader			
Råvaror och förnödenheter		-1 407 121	-1 480 647
Övriga externa kostnader		-348 573	-299 454
Personalkostnader	4	-588 712	-732 150
Av- och nedskrivningar av materiella och immateriella anläggningstillgångar		-112 057	-115 071
Summa rörelsekostnader		-2 456 463	-2 627 322
Rörelseresultat		75 220	161 783
Finansiella poster			
Övriga ränteintäkter och liknande resultatposter	5	334	658
Räntekostnader och liknande resultatposter	6	-	-31
Summa finansiella poster		334	627
Resultat efter finansiella poster		75 554	162 410
Bokslutsdispositioner			
Resultat före skatt		75 554	162 410
Skatter			
Skatt på årets resultat		-15 499	-20 276
Årets resultat		60 055	142 134

2025042212070

Balansräkning

<i>Belopp i kr</i>	<i>Not</i>	<i>2024-12-31</i>	<i>2023-12-31</i>
TILLGÅNGAR			
Anläggningstillgångar			
Immateriella anläggningstillgångar			
Goodwill	7	125 000	225 000
Summa immateriella anläggningstillgångar		125 000	225 000
Materiella anläggningstillgångar			
Inventarier, verktyg och installationer	8	48 231	60 288
Summa materiella anläggningstillgångar		48 231	60 288
Summa anläggningstillgångar		173 231	285 288
Omsättningstillgångar			
Varulager m.m.			
Råvaror och förnödenheter	9	292 314	294 465
Summa varulager		292 314	294 465
Kortfristiga fordringar			
Kundfordringar		2 940	13 042
Övriga fordringar		4 278	12 506
Summa kortfristiga fordringar		7 218	25 548
Kassa och bank			
Kassa och bank		24 008	33 278
Summa kassa och bank		24 008	33 278
Summa omsättningstillgångar		323 540	353 291
SUMMA TILLGÅNGAR		496 771	638 579



Balansräkning

<i>Belopp i kr</i>	<i>Not</i>	<i>2024-12-31</i>	<i>2023-12-31</i>
EGET KAPITAL OCH SKULDER			
<i>Eget kapital</i>			
<i>Bundet eget kapital</i>			
Aktiekapital		25 000	25 000
Summa bundet eget kapital		25 000	25 000
<i>Fritt eget kapital</i>			
Balanserat resultat		92 707	-49 427
Årets resultat		60 055	142 134
Summa fritt eget kapital		152 762	92 707
Summa eget kapital		177 762	117 707
<i>Långfristiga skulder</i>			
Övriga skulder	10	301 643	410 287
Summa långfristiga skulder		301 643	410 287
<i>Kortfristiga skulder</i>			
Leverantörsskulder		1 886	-
Skatteskulder		-	929
Övriga skulder		15 480	56 877
Upplupna kostnader och förutbetalda intäkter		-	52 779
Summa kortfristiga skulder		17 366	110 585
SUMMA EGET KAPITAL OCH SKULDER		496 771	638 579

20250422i2072



Noter

Belopp i kr om inget annat anges.

2025042212073



Not 1 Redovisningsprinciper

Årsredovisningen har upprättats i enlighet med Årsredovisningslagen och Bokföringsnämndens allmänna råd BFNAR 2016:10 Årsredovisning i mindre företag.

Avskrivningsprinciper för anläggningstillgångar

Avskrivningar enligt plan baseras på ursprungliga anskaffningsvärden och beräknad nyttjandeperiod. Följande avskrivningstider tillämpas:

<i>Anläggningstillgångar</i>	<i>År</i>
Immateriella anläggningstillgångar:	
-Goodwill	5
Materiella anläggningstillgångar:	
-Maskiner och andra tekniska anläggningar	5

Skillnaden mellan ovan nämnda avskrivningar och skattemässigt gjorda avskrivningar redovisas som ackumulerade överavskrivningar, vilka ingår i obeskattade reserver.

Definition av nyckeltal

Nettoomsättning

Rörelsens huvudintäkter, fakturerade kostnader, sidointäkter samt intäktskorrigeringar.

Resultat efter finansiella poster

Resultat efter finansiella intäkter och kostnader, men före skatter.

Soliditet

(Totalt eget kapital + (100% - aktuell bolagsskattesats av obeskattade reserver)) / Totala tillgångar



Not 2 Nettoomsättning per rörelsegren och geografisk marknad

Nettoomsättning per rörelsegren

	2024-01-01- 2024-12-31	2023-01-01- 2023-12-31
Försäljning spel	1 532	2 434
Försäljning varor 25%	473 332	425 566
Försäljning varor 12%	1 949 200	2 133 342
Försäljning varor 6%	19 858	24 294
Summa	2 433 992	2 585 636

2025042212075



Not 3 Övriga rörelseintäkter

	2024-01-01- 2024-12-31	2023-01-01- 2023-12-31
Erhållna bidrag och ersättningar för personal	89 527	146 033
Erhållna statliga bidrag		56 266
Provisionsintäkter	385	2 282
Summa	89 912	204 581

2025042212076



Not 4 Personal

Personal

	2024-01-01- 2024-12-31	2023-01-01- 2023-12-31
Medelantalet anställda	2	3
Summa	2	3

Löner, andra ersättningar och sociala kostnader

	2024-01-01- 2024-12-31	2023-01-01- 2023-12-31
Löner och andra ersättningar:	470 960	506 665
Summa	470 960	506 665
Sociala kostnader (varav pensionskostnader)	147 971	159 185

20250422i2077

Not 5 Övriga ränteintäkter och liknande resultatposter

	2024-01-01- 2024-12-31	2023-01-01- 2023-12-31
Ränteintäkter, övriga	334	658
Summa	334	658

2025042212078



Not 6 Räntekostnader och liknande resultatposter

	2024-01-01- 2024-12-31	2023-01-01- 2023-12-31
Räntekostnader, övriga		31
Summa		31


2025042212079



Not 7 Goodwill

	2024-12-31	2023-12-31
Akkumulerade anskaffningsvärden:		
-Vid årets början	500 000	500 000
Vid årets slut	500 000	500 000
Akkumulerade avskrivningar enligt plan:		
-Vid årets början	-275 000	-175 000
-Årets avskrivning enligt plan	-100 000	-100 000
Vid årets slut	-375 000	-275 000
Redovisat värde vid årets slut	125 000	225 000

2025042212080



Not 8 Inventarier, verktyg och installationer

	2024-12-31	2023-12-31
Akkumulerade anskaffningsvärden:		
-Vid årets början	106 115	106 115
Vid årets slut	106 115	106 115
Akkumulerade avskrivningar enligt plan:		
-Vid årets början	-45 827	-30 756
-Årets avskrivning anskaffningsvärden	-12 057	-15 071
Vid årets slut	-57 884	-45 827
Redovisat värde vid årets slut	48 231	60 288

2025042212081

Not 9 Varulager

	2024-12-31	2023-12-31
Varulager	292 314	294 465
	292 314	294 465

2025042212082



Not 10 Övriga skulder

	<u>2024-12-31</u>	<u>2023-12-31</u>
Lån från närstående personer, långfristig del	301 643	410 287
	301 643	410 287

2025042212083



Underskrifter

Rinkaby 2025-04-13.

Samaan Karmen



Samaan Samaan



2025042212084