

Årsredovisning

Avtalsverket Sverige AB

556881-1748

Styrelsen avger följande årsredovisning för
räkenskapsåret 2021-01-01 - 2021-12-31.

Om inte annat särskilt anges, redovisas alla belopp i hela kronor (sek).


INNEHÅLLSFÖRTECKNING	SIDA
- Förvaltningsberättelse	2
- Resultaträkning	3
- Balansräkning	4 - 5
- Noter	6 - 7
- Underskrifter	7

FASTSTÄLLELSEINTYG

Jag intygar att resultaträkningen och balansräkningen har fastställts på årsstämma 2022-06-29.
Årsstämman beslöt att godkänna styrelsens förslag till vinstdisposition.

Jag intygar att innehållet i dessa handlingar överensstämmer med originalen och att originalen undertecknats av
samtliga personer som enligt lag ska underteckna dessa.

Kungsbacka 2022-06-29


Daniella Duong, Styrelseledamot

FÖRVALTNINGSBERÄTTELSE

VERKSAMHETEN

Allmänt om verksamheten

Bolaget har restaurangrörelse under namnet @Burger i förhyrda lokaler på Storgatan i Kungsbacka t.o.m Augusti 2021 och restaurang verksamhet överläts i September 2021.

Bolaget är ett moderbolag men har valt att inte upprätta koncernredovisning med hänvisning till årsredovisningslagen 7 kap 3§.

Företaget har sitt säte i Västra Götalands län, Borås kommun.

FLERÅRSÖVERSIKT

Beloppen i flerårsöversikten är angivna i tusental kronor om inte annat anges.

	2101-2112	2001-2012	1901-1912	1801-1812
Nettoomsättning	1 858	3 880	4 569	4 385
Resultat efter finansiella poster	1 427	137	779	134
Soliditet %	35	38	25	32

Nettoomsättningen avviker med mer än 30% på grund av restaurangsverksamhet överläts under året.

FÖRÄNDRINGAR I EGET KAPITAL

	Aktiekapital	Balanserat resultat	Årets resultat	Totalt
Belopp vid årets ingång	50 000	199 914	25 474	275 388
<i>Resultatdisposition enligt bolagsstämman</i>				
Balanseras i ny räkning		25 474	-25 474	0
Årets resultat			587 579	587 579
Belopp vid årets utgång	50 000	225 388	587 579	862 967

RESULTATDISPOSITION

Till årsstämmans förfogande står följande medel:

Balanserat resultat	225 388
Årets resultat	587 579
Summa	812 967

Styrelsen föreslår att medlen disponeras enligt följande:

Balanseras i ny räkning	812 967
Summa	812 967




RESULTATRÄKNING

1

	2021-01-01 2021-12-31	2020-01-01 2020-12-31
Rörelseintäkter, lagerförändringar m.m.		
Nettoomsättning	1 858 102	3 879 696
Övriga rörelseintäkter	1 840 559	499 686
Summa rörelseintäkter, lagerförändringar m.m.	3 698 661	4 379 382
Rörelsekostnader		
Råvaror och förnödenheter	-1 042 437	-1 479 740
Övriga externa kostnader	-939 472	-1 159 682
Personalkostnader	-802 084	-1 255 333
Av- och nedskrivningar av materiella och immateriella anläggningstillgångar	-41 600	-84 575
Summa rörelsekostnader	-2 825 593	-3 979 330
Rörelseresultat	873 068	400 052
Finansiella poster		
Resultat från andelar i koncernföretag	-	300 000
Nedskrivningar av finansiella anläggningstillgångar och kortfristiga placeringar	560 103	-560 103
Räntekostnader och liknande resultatposter	-6 494	-2 617
Summa finansiella poster	553 609	-262 720
Resultat efter finansiella poster	1 426 677	137 332
Bokslutsdispositioner		
Lämnade koncernbidrag	-770 718	-
Förändring av periodiseringsfonder	-47 645	-129 000
Förändring av överavskrivningar	-	100 000
Summa bokslutsdispositioner	-818 363	-29 000
Resultat före skatt	608 314	108 332
Skatter		
Skatt på årets resultat	-20 735	-82 858
Årets resultat	587 579	25 474

2022080310878



BALANSRÄKNING

1

2021-12-31

2020-12-31

TILLGÅNGAR

Anläggningstillgångar

Materiella anläggningstillgångar

Inventarier, verktyg och installationer

3

156 000

216 310

Summa materiella anläggningstillgångar

156 000

216 310

Finansiella anläggningstillgångar

Andelar i koncernföretag

4

660 103

100 000

Summa finansiella anläggningstillgångar

660 103

100 000

Summa anläggningstillgångar

816 103

316 310

Omsättningstillgångar

Varulager m.m.

Råvaror och förnödenheter

–

21 034

Färdiga varor och handelsvaror

1 694 141

331 093

Summa varulager m.m.

1 694 141

352 127

Kortfristiga fordringar

Kundfordringar

–

13 471

Fordringar hos koncernföretag

–

225 308

Övriga fordringar

368 712

126 049

Förutbetalda kostnader och upplupna intäkter

2 447

157 045

Summa kortfristiga fordringar

371 159

521 873

Kassa och bank

Kassa och bank

991 657

754 526

Summa kassa och bank

991 657

754 526

Summa omsättningstillgångar

3 056 957

1 628 526

SUMMA TILLGÅNGAR

3 873 060

1 944 836

2022080310879

2022080310880

	2021-12-31	2020-12-31
EGET KAPITAL OCH SKULDER		
Eget kapital		
<i>Bundet eget kapital</i>		
Aktiekapital	50 000	50 000
<i>Summa bundet eget kapital</i>	50 000	50 000
<i>Fritt eget kapital</i>		
Balanserat resultat	225 388	199 914
Årets resultat	587 579	25 474
<i>Summa fritt eget kapital</i>	812 967	225 388
Summa eget kapital	862 967	275 388
Obeskattade reserver		
Periodiseringsfonder	639 518	591 873
Summa obeskattade reserver	639 518	591 873
Långfristiga skulder		
Övriga skulder till kreditinstitut	162 657	201 635
Summa långfristiga skulder	162 657	201 635
Kortfristiga skulder		
Leverantörsskulder	68 464	105 926
Skulder till koncernföretag	668 313	—
Övriga skulder	1 418 447	658 767
Upplupna kostnader och förutbetalda intäkter	52 694	111 247
Summa kortfristiga skulder	2 207 918	875 940
SUMMA EGET KAPITAL OCH SKULDER	3 873 060	1 944 836

Ami

NOTER

Not 1 Redovisningsprinciper

Enligt BFNAR 2016:10

Årsredovisningen har upprättats enligt årsredovisningslagen och BFNAR 2016:10 Årsredovisning i mindre företag (K2).

Nyckeltalsdefinitioner

Nedan definieras nyckeltalen i förvaltningsberättelsens flerårsöversikt.

Soliditet = Justerat eget kapital / Totalt kapital

Kommentar: Justerat eget kapital beräknas som eget kapital plus 79,4 % av obeskattade reserver.

Not 2 Medelantalet anställda

2021

2020

Medelantalet anställda

2

4

Not 3 Inventarier, verktyg och installationer

2021-12-31

2020-12-31

Ingående anskaffningsvärden

601 308

853 308

Förändringar av anskaffningsvärden

Inköp

–

208 000

Försäljningar/utrangeringar

-393 308

-460 000

Utgående anskaffningsvärden

208 000

601 308

Ingående avskrivningar

-384 998

-459 344

Förändringar av avskrivningar

Återförda avskrivningar vid försäljningar resp. utrangeringar

384 998

158 921

Årets avskrivningar

-52 000

-84 575

Utgående avskrivningar

-52 000

-384 998

Redovisat värde

156 000

216 310

2022080310882

Not 4 Andelar i koncernföretag **2021-12-31** **2020-12-31**

Ingående anskaffningsvärden 100 000 100 000
Utgående anskaffningsvärden 100 000 100 000

Förändringar av nedskrivningar

Återförda nedskrivningar 560 103 -
Utgående nedskrivningar 560 103 -

Redovisat värde 660 103 100 000

Dotterföretag

Daniella Duong AB

Org. nr

559078-2339

Säte

Hallands län,
Kungsbacka

kommun

BaoKba AB

559106-2826

Hallands län,
Kungsbacka
kommun

Not 5 Ställda säkerheter **2021-12-31** **2020-12-31**


Företagsinteckningar 375 000 375 000

Summa ställda säkerheter 375 000 375 000

Företagsinteckningar är fria och belastas ej för krediter.

UNDERSKRIFTER

Kungsbacka


Daniella Duong
Styrelseledamot
2022-06-29

