

# BWG Consulting AB

Org nr: 556893-5331


## Årsredovisning

2024-04-01 – 2025-03-31

Undertecknad styrelseledamot i BWG Consulting AB intygar härmed, dels att denna kopia av årsredovisningen överensstämmer med originalet, dels att resultat- och balansräkningarna fastställts på ordinarie årsstämma 2025-09-30. Stämman beslöt tillika godkänna styrelsens förslag till vinstdisposition.

Vaxholm 2025-09-30

Namnsteckning: \_\_\_\_\_



Namnförtydligande: Börje Wigren

Styrelsen för BWG Consulting AB avger härmed följande årsredovisning för räkenskapsåret 1 april 2024 till 31 mars 2025.

Innehåll	Sida
Förvaltningsberättelse.....	3
Resultaträkning.....	5
Balansräkning.....	6
Noter.....	7



# Förvaltningsberättelse

## Verksamheten

Bolagets verksamhet ska vara att driva teknisk konsultverksamhet inom industriteknik och därmed förenlig verksamhet.

Räkenskapsåret omfattar 2024-04-01 – 2025-03-31.

## Nyckeltal

Belopp i kr om inget annat anges.

	2020/2021	2021/2022	2022/2023	2023/2024	2024/2025
<b>Rörelseintäkter</b>	0	0	0	0	0
<b>Årets resultat</b>	267 814	-155 806	-257 379	58 321	240 060
<b>Soliditet</b>	100%	100%	100%	100%	100%
<b>Vinstmarginal</b>	0%	0%	0%	0%	0%

Nyckeltalsdefinitioner återfinns under ”Noter med redovisningsprinciper och bokslutskommentarer”.

## Företagets framtida utveckling

Företagets verksamhet har avvecklats och bolaget har trätt i vila from 31 dec 2018.

## Resultatdisposition

Styrelsen föreslår att till förfogande stående medel:

Från balanserad vinst	4 200 797
Från årets vinst	240 060
<b>Totalt</b>	<b>4 440 857</b>

Disponeras enligt följande:

Till aktieägarna utdelas	209 550
I ny balansräkning balanseras	4 231 307
<b>Totalt</b>	<b>4 440 857</b>



## Förslag till beslut om vinstutdelning


Styrelsen föreslår att utdelning lämnas med 209 550,00 kr.

Styrelsen föreslår att utbetalning av utdelningen skall ske i omedelbar anslutning till årsstämman.

Styrelsen anser att den föreslagna vinstutdelningen är försvarlig med hänsyn till de krav som verksamhetens art, omfattning och risker ställer på storleken av det egna kapitalet samt bolagets konsolideringsbehov, likviditet och ställning i övrigt.


Yttrandet ska ses mot bakgrund av den information som framgår av årsredovisningen.

Beträffande bolagets resultat och ställning i övrigt hänvisas till efterföljande resultat- och balansräkningar med tillhörande tilläggsupplysningar.



## Resultaträkning

Belopp i kr	Not	2023-04-01 till 2024-03-31	2024-04-01 till 2025-03-31
<b>Rörelsens intäkter</b>			
Nettoomsättning		0	0
<b>Rörelsens kostnader</b>			
Öriga externa kostnader		-5 962	-2 939
Personalkostnader	2	0	0
<b>Avskrivningar</b>			
Avskrivningar	3	0	0
<b>Rörelseresultat</b>		<b>- 5 962</b>	<b>- 2 939</b>
<b>Finansiella intäkter och kostnader</b>			
Ränteintäkter		94 301	82 989
Räntekostnader		0	0
Orealiserade värdeförändringar		-12 035	176 458
<b>Resultat efter finansnetto</b>		<b>76 304</b>	<b>256 508</b>
Skatt	4	-17 983	-16 448
<b>Årets vinst/förlust</b>		<b>58 321</b>	<b>240 060</b>



## Balansräkning

Belopp i kr	Not	2024-03-31	2025-03-31
<b>TILLGÅNGAR</b>			
<b>Anläggningstillgångar</b>			
Maskiner och inventarier	5	0	0
		0	0
Långfristiga fordringar	6	206 764	259 705
<b>Omsättningstillgångar</b>			
Kundfordringar och liknande		0	0
Övriga fordringar		11 746	11 950
Skattefordran		0	0
Förutbetalda kostnader	7	0	0
Kortfristiga placeringar	8	3 740 286	3 863 803
Kassa och bank		514 309	389 831
		4 254 595	4 253 634
<b>Summa tillgångar</b>		<b>4 473 105</b>	<b>4 525 289</b>
<b>EGET KAPITAL OCH SKULDER</b>			
<b>Eget kapital</b>	9		
<u>Bundet eget kapital</u>			
Aktiekapital, 5000 stycken a 10 kr		50 000	50 000
<u>Fritt eget kapital</u>			
Balanserat resultat		4 346 801	4 200 798
Årets resultat		58 321	240 060
		4 455 122	4 490 858
<b>Obeskattade reserver</b>		0	0
<b>Skulder</b>			
Kortfristiga skulder		0	0
Skatteskuld	4	17 983	34 431
Momsskuld		0	0
Interimsskuld (revision)	10	0	0
		0	0
<b>Summa eget kapital och skulder</b>		<b>4 473 105</b>	<b>4 525 289</b>
<b>Ställda säkerheter</b>		Inga	Inga
<b>Ansvarsförbindelser</b>		Inga	Inga

*CPN*  
*M*

## Noter

### Not 1 – Redovisnings- och värderingsprinciper

Denna årsredovisning har upprättats enligt årsredovisningslagen och bokföringsnämndens allmänna råd. Om avvikelser förekommer framgår det av notanteckning nedan.

#### Värderingsprinciper m.m

Tillgångar och skulder har värderats till anskaffningsvärden om inget annat anges.

#### Fordringar

Fordringar upptas till det belopp, som efter individuell bedömning beräknas bli betalt.

#### Kortfristiga placeringar och finansiella anläggningstillgångar

Kortfristiga placeringar och långfristiga fordringar är upptagna till verkligt värde i räkenskaperna.

### Nyckeltalsdefinitioner

#### Soliditet

Justerat eget kapital i procent av balansomslutningen.

#### Vinstmarginal

Resultat efter finansnetto i förhållande till rörelsens intäkter.

### Not 2 – Löner och anställda

Det har inte betalats ut några löner eller ersättningar till anställda.

	2023-04-01 – 2024-03-31	2024-04-01 – 2025-03-31
Medelantal anställda under året	0	0
Styrelse, VD	0	0
Övriga anställda	0	0
Övriga sociala kostnader	0	0

### Not 3 – Avskrivningar av materiella anläggningstillgångar

	2023-04-01 – 2024-03-31	2024-04-01 – 2025-03-31
Personbil	0	0
	<hr/> 0	<hr/> 0

## Not 4 – Årets skattekostnad / skuld

	2023-04-01 – 2024-03-31	2024-04-01 – 2025-03-31
<b>Skatt på årets resultat</b>	17 983	16 448
Resultat före skatt	76 304	256 508
Ej skattepliktiga intäkter	-1 044	-204
Ej avdragsgilla kostnader	0	0
Nedskrivningar/Uppskrivningar	12 035	-176 458
<b>Årets skattemässiga resultat</b>	87 295	79 846

## Not 5 – Inventarier

	2024-03-31	2025-03-31
<b>Akkumulerade anskaffningsvärden</b>		
Vid årets början	0	0
Investeringar	0	0
Försäljning/utrangeringar	0	0
	<hr/> 0	<hr/> 0
<b>Akkumulerade avskrivningar enligt plan</b>		
Vid årets början	0	0
Försäljning/utrangeringar	0	0
Årets avskrivning enligt plan	0	0
	<hr/> 0	<hr/> 0
<b>Redovisat värde vid årets slut</b>	0	0

## Not 6 – Finansiella anläggningstillgångar

	2024-03-31	2024-03-31
<b>Akkumulerade anskaffningsvärden</b>		
Vid årets början	290 102	206 764
Investeringar	0	0
Försäljning/lösen	-31 017	0
Nedskrivning	-52 321	0
Uppskrivning	0	52 941
	<hr/> 206 764	<hr/> 259 705
<b>Redovisat värde vid årets slut</b>	206 764	259 705

*CPW*  
*CPW*

	Anskaffnings värde	Verkligt värde
Mangold Fonder depåvärde		
Värdepapper	249 659	259 705
Likvida medel		13
	249 659	259 718

#### Not 7 – Förutbetalda kostnader och upplupna intäkter

	2024-03-31	2025-03-31
Förutbetalda kostnader	0	0
Upplupna intäkter (arvode)	0	0

#### Not 8 – Kortfristiga placeringar

	2024-03-31	2025-03-31
<b>Akkumulerade anskaffningsvärden</b>		
Vid årets början	3 700 000	3 740 286
Investeringar	0	0
Försäljning/lösen	0	0
Omklassificering	0	0
Nedskrivning	0	0
Uppskrivning	40 286	123 517
Upplupen ränta	0	0
	0	0
<b>Redovisat värde vid årets slut</b>	<b>3 740 286</b>	<b>3 863 803</b>

#### Not 9 – Förändring av eget kapital

	2024-03-31	2025-03-31
<b>Bundet eget kapital</b>		
<u>Aktiekapital</u>		
Belopp vid periodens ingång	50 000	50 000
Belopp vid periodens utgång	50 000	50 000
<b>Fritt eget kapital</b>		
Balanserade vinst vid periodens ingång	4 346 801	4 200 797
Disposition av vinstmedel enligt bolagsstämmobeslut	-204 325	-209 550
Årets resultat	58 321	240 060

Fritt eget kapital vid årets utgång

4 200 797

4 231 307

**Not 10 – Arvoden och kostnadsersättningar**


Bolaget har inte någon revisor och därmed inte något uppbokat revisionsarvode.

Resultat- och balansräkningen kommer att föreläggas årsstämman 2025-09-30 för fastställelse.

Vaxholm 2025-09-30



Styrelseledamot Börje Wigren



Styrelseledamot Marcus Wigren

