

Årsredovisning för  
**Allitek Sverige AB**

556773-8561

Räkenskapsåret

**2023-01-01 - 2023-12-31**

|                        |   |
|------------------------|---|
| Förvaltningsberättelse | 1 |
| Resultaträkning        | 2 |
| Balansräkning          | 3 |
| Noter                  | 5 |
| Underskrifter          | 7 |

### Fastställelseintyg

Jag intygar att resultaträkningen och balansräkningen har fastställts på årsstämma 2024-06-18. Årsstämman beslöt att godkänna styrelsens förslag till vinstdisposition.

Jag intygar att innehållet i dessa handlingar överensstämmer med originalen och att originalen undertecknats av samtliga personer som enligt lag ska underteckna dessa.



Kristian Olsson  
Styrelseledamot

Sundsvall





## Förvaltningsberättelse

Styrelsen för Allitek Sverige AB, 556773-8561, avger följande årsredovisning för räkenskapsåret 2023-01-01 - 2023-12-31.

### Verksamheten

#### Allmänt om verksamheten

Företaget med säte i Sundsvall, bedriver verksamhet inom bygg, försäljning och tillverkning av hantverksarbeten inom trä och metall. Bolaget utför även elarbeten. Bolaget bedriver största delen av verksamheten i dotterbolaget S-G Lundins Elektriska AB.

### Flerårsöversikt

|                                   | 2023      | 2022      | 2021      | Belopp i kr<br>2020 |
|-----------------------------------|-----------|-----------|-----------|---------------------|
| Nettoomsättning                   | 4 189 307 | 3 823 552 | 3 364 117 | 3 210 363           |
| Resultat efter finansiella poster | 2 057 707 | 1 879 134 | 954 327   | 141 367             |
| Soliditet %                       | 84,9      | 83,4      | 77,1      | 74                  |

### Förändringar i eget kapital

|                                | Aktie-<br>kapital | Balanserat<br>resultat | Årets resultat   |
|--------------------------------|-------------------|------------------------|------------------|
| Belopp vid årets ingång        | 100 000           | 2 818 290              | 1 488 942        |
| Balanseras i ny räkning        |                   | 1 488 942              | -1 488 942       |
| Årets resultat                 |                   |                        | 1 631 691        |
| <b>Belopp vid årets utgång</b> | <b>100 000</b>    | <b>4 307 232</b>       | <b>1 631 691</b> |

### Resultatdisposition

|   | Belopp i kr      |
|---|------------------|
| <i>Till årsstämmans förfogande står följande medel:</i> |                  |
| Balanserat resultat                                     | 4 307 231        |
| Årets resultat  | 1 631 691        |
| <b>Summa</b>  | <b>5 938 922</b> |

*Styrelsen föreslår att medlen disponeras enligt följande:*

|                         |                  |
|-------------------------|------------------|
| Balanseras i ny räkning | 5 938 922        |
| <b>Summa</b>            | <b>5 938 922</b> |




## Resultaträkning

| Belopp i kr   | Not | 2023-01-01 -<br>2023-12-31 | 2022-01-01 -<br>2022-12-31 |
|---|-----|----------------------------|----------------------------|
| <b>Rörelseintäkter, lagerförändringar m.m.</b>                              |     |                            |                            |
| Nettoomsättning   |     | 4 189 307                  | 3 823 552                  |
| Övriga rörelseintäkter  |     | 140 153                    | 19 930                     |
| <b>Summa rörelseintäkter, lagerförändringar m.m.</b>                        |     | <b>4 329 460</b>           | <b>3 843 482</b>           |
| <b>Rörelsekostnader</b>   |     |                            |                            |
| Råvaror och förnödenheter   |     | 0                          | -27 593                    |
| Övriga externa kostnader  |     | -319 519                   | -320 669                   |
| Personalkostnader   | 2   | -1 981 178                 | -1 645 940                 |
| Av- och nedskrivningar av materiella och immateriella anläggningstillgångar |     | -35 835                    | -7 167                     |
| <b>Summa rörelsekostnader</b>   |     | <b>-2 336 532</b>          | <b>-2 001 369</b>          |
| <b>Rörelseresultat</b>  |     | <b>1 992 928</b>           | <b>1 842 113</b>           |
| <b>Finansiella poster</b>   |     |                            |                            |
| Resultat från andelar i koncernföretag                                      |     | 0                          | 36 811                     |
| Övriga ränteintäkter och liknande resultatposter                            |     | 68 385                     | 2 161                      |
| Räntekostnader och liknande resultatposter                                  |     | -3 606                     | -1 951                     |
| <b>Summa finansiella poster</b>   |     | <b>64 779</b>              | <b>37 021</b>              |
| <b>Resultat efter finansiella poster</b>                                    |     | <b>2 057 707</b>           | <b>1 879 134</b>           |
| <b>Resultat före skatt</b>  |     | <b>2 057 707</b>           | <b>1 879 134</b>           |
| <b>Skatter</b>  |     |                            |                            |
| Skatt på årets resultat   |     | -426 016                   | -390 192                   |
| <b>Årets resultat</b>   |     | <b>1 631 691</b>           | <b>1 488 942</b>           |




## Balansräkning

| Belopp i kr                                    | Not | 2023-12-31       | 2022-12-31       |
|--|-----|------------------|------------------|
| <b>TILLGÅNGAR</b>                              |     |                  |                  |
| <b>Anläggningstillgångar</b>                   |     |                  |                  |
| <b>Materiella anläggningstillgångar</b>        |     |                  |                  |
| Inventarier, verktyg och installationer        | 3   | 0                | 422 833          |
| <b>Summa materiella anläggningstillgångar</b>  |     | <b>0</b>         | <b>422 833</b>   |
| <b>Finansiella anläggningstillgångar</b>       |     |                  |                  |
| Andelar i koncernföretag                       | 4   | 1 181 001        | 1 181 000        |
| <b>Summa finansiella anläggningstillgångar</b> |     | <b>1 181 001</b> | <b>1 181 000</b> |
| <b>Summa anläggningstillgångar</b>             |     | <b>1 181 001</b> | <b>1 603 833</b> |
| <b>Omsättningstillgångar</b>                   |     |                  |                  |
| <b>Kortfristiga fordringar</b>                 |     |                  |                  |
| Fordringar hos koncernföretag                  |     | 891 766          | 947 596          |
| Övriga fordringar                              |     | 0                | 23               |
| Förutbetalda kostnader och upplupna intäkter   |     | 30 692           | 12 752           |
| <b>Summa kortfristiga fordringar</b>           |     | <b>922 458</b>   | <b>960 371</b>   |
| <b>Kassa och bank</b>                          |     |                  |                  |
| Kassa och bank                                 |     | 5 010 353        | 2 723 386        |
| <b>Summa kassa och bank</b>                    |     | <b>5 010 353</b> | <b>2 723 386</b> |
| <b>Summa omsättningstillgångar</b>             |     | <b>5 932 811</b> | <b>3 683 757</b> |
| <b>SUMMA TILLGÅNGAR</b>                        |     | <b>7 113 812</b> | <b>5 287 590</b> |



## Balansräkning

| Belopp i kr                                  | Not | 2023-12-31       | 2022-12-31       |
|--|-----|------------------|------------------|
| <b>EGET KAPITAL OCH SKULDER</b>              |     |                  |                  |
| <b>Eget kapital</b>                          |     |                  |                  |
| <b>Bundet eget kapital</b>                   |     |                  |                  |
| Aktiekapital                                 |     | 100 000          | 100 000          |
| <b>Summa bundet eget kapital</b>             |     | <b>100 000</b>   | <b>100 000</b>   |
| <b>Fritt eget kapital</b>                    |     |                  |                  |
| Balanserat resultat                          |     | 4 307 231        | 2 818 290        |
| Årets resultat                               |     | 1 631 691        | 1 488 942        |
| <b>Summa fritt eget kapital</b>              |     | <b>5 938 922</b> | <b>4 307 232</b> |
| <b>Summa eget kapital</b>                    |     | <b>6 038 922</b> | <b>4 407 232</b> |
| <b>Kortfristiga skulder</b>                  |     |                  |                  |
| Leverantörsskulder                           |     | 153 390          | 20 938           |
| Skatteskulder                                |     | 529 969          | 439 456          |
| Övriga skulder                               |     | 292 262          | 320 111          |
| Upplupna kostnader och förutbetalda intäkter |     | 99 269           | 99 853           |
| <b>Summa kortfristiga skulder</b>            |     | <b>1 074 890</b> | <b>880 358</b>   |
| <b>SUMMA EGET KAPITAL OCH SKULDER</b>        |     | <b>7 113 812</b> | <b>5 287 590</b> |



## Noter

Belopp i kr om inget annat anges.

### Not 1 Redovisningsprinciper

#### Redovisningsprinciper

Årsredovisningen är upprättad i enlighet med årsredovisningslagen och Bokföringsnämndens allmänna råd (BFNAR 2016:10) om årsredovisning i mindre företag.

#### Materiella anläggningstillgångar

| Avskrivningar                           | År |
|---|----|
| Inventarier, verktyg och installationer | 5  |

### Not 2 Medelantalet anställda

|                        | 2023-01-01 -<br>2023-12-31 | 2022-01-01 -<br>2022-12-31 |
|------------------------|----------------------------|----------------------------|
| Medelantalet anställda | 2                          | 2                          |

### Not 3 Inventarier, verktyg och installationer

|   | 2023-12-31 | 2022-12-31     |
|---|------------|----------------|
| Ingående anskaffningsvärden               | 430 000    |                |
| <b>Förändringar av anskaffningsvärden</b> |            |                |
| Inköp                                     |            | 430 000        |
| Försäljningar/utrangeringar               | -430 000   |                |
| <b>Utgående anskaffningsvärden</b>        | <b>0</b>   | <b>430 000</b> |
| Ingående avskrivningar                    | -7 167     |                |
| <b>Förändringar av avskrivningar</b>      |            |                |
| Försäljningar/utrangeringar               | 43 002     |                |
| Årets avskrivningar                       | -35 835    | -7 167         |
| <b>Utgående avskrivningar</b>             | <b>0</b>   | <b>-7 167</b>  |
| <b>Redovisat värde</b>                    | <b>0</b>   | <b>422 833</b> |

## Not 4 Andelar i koncernföretag

|   | 2023-12-31       | 2022-12-31       |
|---|------------------|------------------|
| Ingående anskaffningsvärden               | 1 181 000        | 1 026 000        |
| <b>Förändringar av anskaffningsvärden</b> |                  |                  |
| Inköp                                     | 1                | 155 000          |
| <b>Utgående anskaffningsvärden</b>        | <b>1 181 001</b> | <b>1 181 000</b> |
| <b>Redovisat värde</b>                    | <b>1 181 001</b> | <b>1 181 000</b> |

## Not 5 Eventualförpliktelser

|                       | 2023-12-31 | 2022-12-31 |
|-----------------------|------------|------------|
| Eventualförpliktelser | 3 020 000  | 3 020 000  |



## Underskrifter

Sundsvall

Datum framgår av den digitala underskriften.



---

Kristian Olsson  
Styrelseledamot

Vår revisionsberättelse har lämnats den dag som framgår av vår digitala underskrift.

Öhrlings PricewaterhouseCoopers AB

---

Magnus Olsson  
Auktoriserad revisor

id=26240703;2024070421745

This documents contains 8 pages before this page  
Dokumentet inneholder 8 sider før denne siden

Tämä asiakirja sisältää 8 sivua ennen tätä sivua  
Dette dokument indeholder 8 sider før denne side

Detta dokument innehåller 8 sidor före denna sida

KRISTIAN OLSSON

f62e37e3-7f16-4127-931f-d0438e49f369 - 2024-06-18 10:54:42 UTC +03:00  
BankID / Freja eID - f4e66057-4eee-4540-b436-fa045b7d3846 - SE

MAGNUS OLSSON

72c5bd62-f751-4ab9-835c-a382bcd88d59 - 2024-06-18 14:13:53 UTC +03:00  
BankID / Freja eID - f7f929d9-a9c0-4fdd-9804-d1e33d29cf0f - SE

cert=20240703.202407042.1743

authority to sign  
representative  
custodial

asemavaltuus  
nimenkirjoitusoikeus  
huoltaja/edunvalvoja

ställningsfullmakt  
firmateckningsrätt  
förvaltare

autoritet til å signere  
representant  
foresatte/verge

myndighed til at underskrive  
repræsentant  
frihedsberøvende

# Revisionsberättelse

Till bolagsstämman i Allitek Sverige AB, org.nr 556773-8561

## Rapport om årsredovisningen

### Uttalanden

Vi har utfört en revision av årsredovisningen för Allitek Sverige AB för år 2023.

Enligt vår uppfattning har årsredovisningen upprättats i enlighet med årsredovisningslagen och ger en i alla väsentliga avseenden rättvisande bild av Allitek Sverige ABs finansiella ställning per den 31 december 2023 och av dess finansiella resultat för året enligt årsredovisningslagen. Förvaltningsberättelsen är förenlig med årsredovisningens övriga delar.

Vi tillstyrker därför att bolagsstämman fastställer resultaträkningen och balansräkningen för Allitek Sverige AB.

### Grund för uttalanden

Vi har utfört revisionen enligt International Standards on Auditing (ISA) och god revisionssed i Sverige. Vårt ansvar enligt dessa standarder beskrivs närmare i avsnittet Revisorns ansvar. Vi är oberoende i förhållande till Allitek Sverige AB enligt god revisorssed i Sverige och har i övrigt fullgjort vårt yrkesetiska ansvar enligt dessa krav.

Vi anser att de revisionsbevis vi har inhämtat är tillräckliga och ändamålsenliga som grund för våra uttalanden.

### Styrelsens ansvar

Det är styrelsen som har ansvaret för att årsredovisningen upprättas och att den ger en rättvisande bild enligt årsredovisningslagen. Styrelsen ansvarar även för den interna kontroll som de bedömer är nödvändig för att upprätta en årsredovisning som inte innehåller några väsentliga felaktigheter, vare sig dessa beror på oegentligheter eller misstag.

Vid upprättandet av årsredovisningen ansvarar styrelsen för bedömningen av bolagets förmåga att fortsätta verksamheten. De upplyser, när så är tillämpligt, om förhållanden som kan påverka förmågan att fortsätta verksamheten och att använda antagandet om fortsatt drift. Antagandet om fortsatt drift tillämpas dock inte om beslut har fattats om att avveckla verksamheten.

### Revisorns ansvar

Våra mål är att uppnå en rimlig grad av säkerhet om huruvida årsredovisningen som helhet inte innehåller några väsentliga felaktigheter, vare sig dessa beror på oegentligheter eller misstag, och att lämna en revisionsberättelse som innehåller våra uttalanden. Rimlig säkerhet är en hög grad av säkerhet, men är ingen garanti för att en revision som utförs enligt ISA och god revisionssed i Sverige alltid kommer att upptäcka en väsentlig felaktighet om en sådan finns. Felaktigheter kan uppstå på grund av oegentligheter eller misstag och anses vara väsentliga om de enskilt eller tillsammans rimligen kan förväntas påverka de ekonomiska beslut som användare fattar med grund i årsredovisningen.

En ytterligare beskrivning av vårt ansvar för revisionen av årsredovisningen finns på Revisorsinspektionens webbplats: [www.revisorsinspektionen.se/revisornsansvar](http://www.revisorsinspektionen.se/revisornsansvar). Denna beskrivning är en del av revisionsberättelsen.

## Rapport om andra krav enligt lagar och andra författningar

### Uttalanden

Utöver vår revision av årsredovisningen har vi även utfört en revision av styrelsens förvaltning för Allitek Sverige AB för år 2023 samt av förslaget till dispositioner beträffande bolagets vinst eller förlust.

Vi tillstyrker att bolagsstämman disponerar vinsten enligt förslaget i förvaltningsberättelsen och beviljar styrelsens ledamot ansvarsfrihet för räkenskapsåret.

### Grund för uttalanden

Vi har utfört revisionen enligt god revisionssed i Sverige. Vårt ansvar enligt denna beskrivs närmare i avsnittet Revisorns ansvar. Vi är oberoende i förhållande till Allitek Sverige AB enligt god revisorssed i Sverige och har i övrigt fullgjort vårt yrkesetiska ansvar enligt dessa krav.

Vi anser att de revisionsbevis vi har inhämtat är tillräckliga och ändamålsenliga som grund för våra uttalanden.

## Styrelsens ansvar

Det är styrelsen som har ansvaret för förslaget till dispositioner beträffande bolagets vinst eller förlust. Vid förslag till utdelning innefattar detta bland annat en bedömning av om utdelningen är försvarlig med hänsyn till de krav som bolagets verksamhetsart, omfattning och risker ställer på storleken av bolagets egna kapital, konsolideringsbehov, likviditet och ställning i övrigt.

Styrelsen ansvarar för bolagets organisation och förvaltningen av bolagets angelägenheter. Detta innefattar bland annat att fortlöpande bedöma bolagets ekonomiska situation, och att tillse att bolagets organisation är utformad så att bokföringen, medelsförvaltningen och bolagets ekonomiska angelägenheter i övrigt kontrolleras på ett betryggande sätt.

## Revisorns ansvar

Vårt mål beträffande revisionen av förvaltningen, och därmed vårt uttalande om ansvarsfrihet, är att inhämta revisionsbevis för att med en rimlig grad av säkerhet kunna bedöma om någon styrelseledamot i något väsentligt avseende:

- företagit någon åtgärd eller gjort sig skyldig till någon försummelse som kan föranleda ersättningsskyldighet mot bolaget, eller
- på något annat sätt handlat i strid med aktiebolagslagen, årsredovisningslagen eller bolagsordningen.


Vårt mål beträffande revisionen av förslaget till dispositioner av bolagets vinst eller förlust, och därmed vårt uttalande om detta, är att med rimlig grad av säkerhet bedöma om förslaget är förenligt med aktiebolagslagen.

Rimlig säkerhet är en hög grad av säkerhet, men ingen garanti för att en revision som utförs enligt god revisionssed i Sverige alltid kommer att upptäcka åtgärder eller försummelser som kan föranleda ersättningsskyldighet mot bolaget, eller att ett förslag till dispositioner av bolagets vinst eller förlust inte är förenligt med aktiebolagslagen.

En ytterligare beskrivning av vårt ansvar för revisionen av förvaltningen finns på Revisorsinspektionens webbplats: [www.revisorsinspektionen.se/revisornsansvar](http://www.revisorsinspektionen.se/revisornsansvar). Denna beskrivning är en del av revisionsberättelsen.

Sundsvall den 18 juni 2024

Öhrlings PricewaterhouseCoopers AB



Magnus Olsson  
Auktoriserad revisor