

ÅRSREDOVISNING
och
KONCERNREDOVISNING
för

Akobo Minerals AB (publ)

Org.nr. 559148-1253

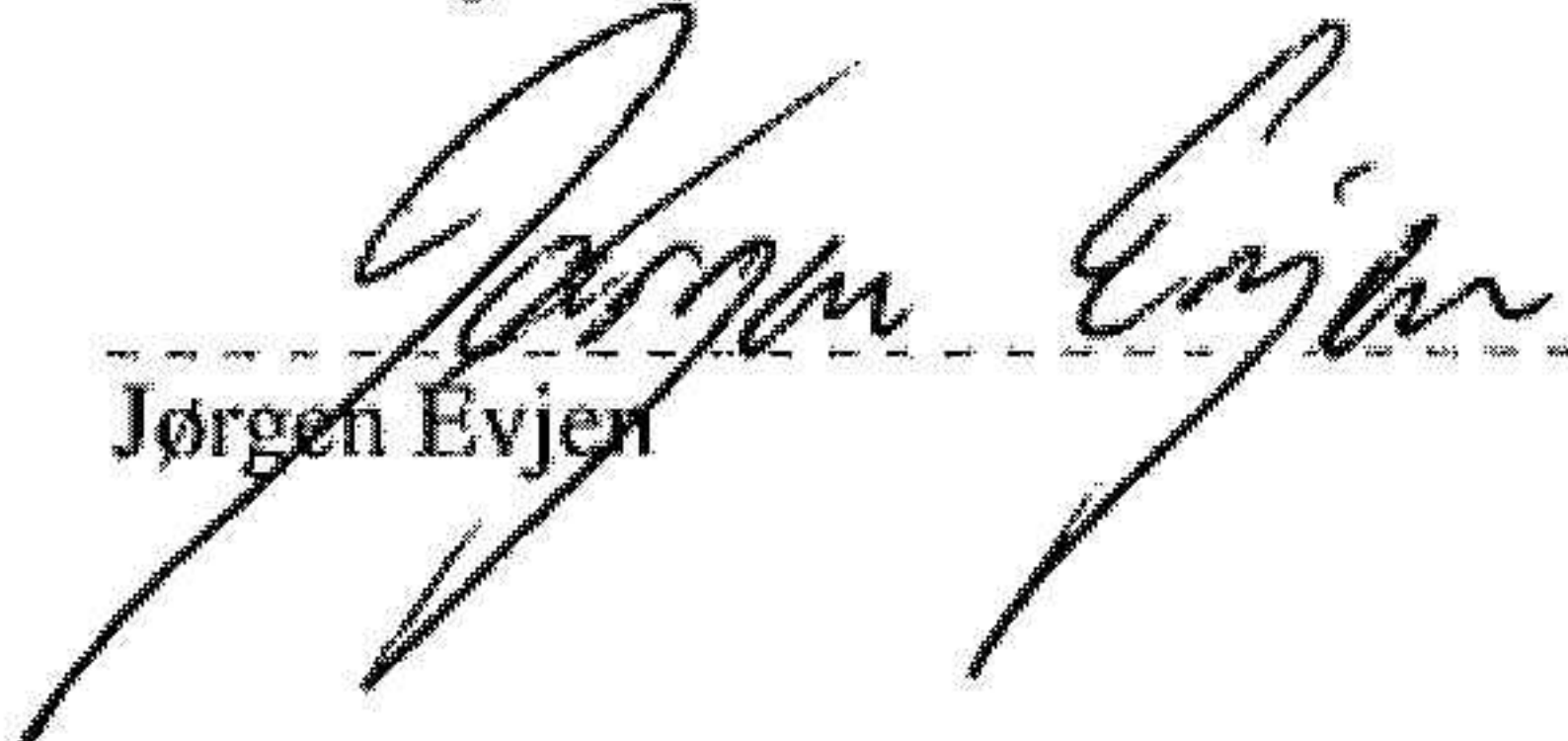
Styrelsen och verkställande direktören får härmed avlämna årsredovisning och koncernredovisning för räkenskapsåret 2024-01-01 - 2024-12-31

Innehåll	Sida
- förvaltningsberättelse	2
- resultaträkning	6
- balansräkning	7
- kassaflödesanalys	9
- noter	10
- underskrifter	17

Undertecknad styrelseledamot i Akobo Minerals AB (publ) intygar, att resultaträkningen och balansräkningen i årsredovisningen har fastställts på årsstämman den 25 juni 2025.
Stämman beslöt tillika godkänna styrelsens förslag till vinstdisposition.

Jag intygar också att innehållet i årsredovisningen och revisionsberättelsen stämmer överens med originalen.

Göteborg 2025-06-26



Jørgen Evjen

ÅRSREDOVISNING
och
KONCERNREDOVISNING
för

Akobo Minerals AB (publ)

Org.nr. 559148-1253

Styrelsen och verkställande direktören får härmed avlämna årsredovisning och koncernredovisning för räkenskapsåret
2024-01-01 - 2024-12-31

Innehåll	Sida
- förvaltningsberättelse	2
- resultaträkning	6
- balansräkning	7
- kassaflödesanalys	9
- noter	10
- underskrifter	17

FÖRVALTNINGSBERÄTTELSE

Årsredovisningen är upprättad i svenska kronor, SEK.

Verksamheten

Akobo Minerals är ett skandinaviskt guldprospekterings- och gruvföretag som är verksamt i Gambela-regionen i sydvästra Etiopien. Företaget innehar en gruvlicens på 16 km² samt en prospekteringslicens på 182 km² och har varit kontinuerligt närvarande och engagerade i regionen i över 14 år.

Under 2024 genomförde Akobo Minerals en avgörande omställning genom att inleda sin första gruvdrift vid Segele-gruvan. Denna milstolpe innefattade starten av regelbunden guldproduktion, där den initiala produktionen höll en världsledande halt på nästan 20 gram per ton. Företaget började täcka sina driftskostnader genom guldförsäljning till Etiopiens centralbank, vilket markerar ett steg från bearbetning av utvecklings malm till att nå zoner med högre guldhalt via utbyggd underjordisk infrastruktur. Segele-gruvan har en uppskattad och indikerad mineraltillgång om 68 000 uns med en hög guldhalt på 22,7 g/ton, och det finns goda möjligheter till ytterligare expansion då den mineraliserade zonen fortfarande är öppen på djupet. Planeringen för ett nytt vertikalschaktprojekt fortskred också, vilket förväntas öka framtida produktionskapacitet avsevärt.

Under året har företaget fortsatt att fokusera på operativa förbättringar, kostnadskontroll och ökad effektivitet i bearbetningen. Externa tekniska experter har engagerats för att stödja optimering av gruv- och anläggningsverksamheten.

Akobo Minerals följer starka ESG-principer och upprätthåller goda relationer med lokalsamhällen och myndigheter. Det utökade programmet för delat värdeskapande är fortsatt en central del av företagens strategi för hållbar utveckling.

Framåt är företaget väl positionerat för att stärka sin roll inom Etiopiens framväxande gruvsektor. Med en stark prospekteringspotential och en tydlig väg mot ökad produktion, strävar Akobo Minerals efter att skapa långsiktigt värde för samtliga intressenter.

Företaget är noterat på Euronext Growth Oslo och Frankfurtbörsen (ticker: AKOBO) samt handlas även på den amerikanska OTC Pink Market under symbolen AKOBF. Med huvudkontor i Oslo är Akobo Minerals engagerat i god bolagsstyrning, transparens och ansvarsfull tillväxt.

Företagets säte är i Göteborg.

Flerårsjämförelse*, koncernen

Belopp i Flerårsjämförelse, koncern visas i KSEK

	2024	2023	2022	2021	2020
Nettoomsättning	17 340	0	0	0	0
Res. efter finansiella poster	-163 724	-169 053	-54 264	-9 860	-10 971
Soliditet (%)	neg.	neg.	14	92	88

*Definitioner av nyckeltal, se noter

Flerårsjämförelse*, moderbolaget

Beloppen i Flerårsjämförelse visas i KSEK

	2024	2023	2022	2021	2020
Nettoomsättning	0	0	0	0	0
Res. efter finansiella poster	-11 852	-6 901	-416	25 371	-28 727
Soliditet (%)	90	69	63	98	84

*Definitioner av nyckeltal, se noter

Väsentliga händelser under räkenskapsåret

Ett strategiskt genombrott: Förverkligandet av ett långsiktigt mål

*Slutförandet och idrifttagningen av Segele-anläggningen markerade ett avgörande steg i bolagets operativa utveckling.

*Den officiella invigningen av Segele-gruvan och processanläggningen genomfördes med närvaro av nyckelintressenter och representanter från myndigheter.

*Första guldet producerades och såldes framgångsrikt, vilket innebar att Akobo Minerals övergick till en intäktsgenererande fas.

*Bolaget upprätthöll en stark säkerhetskultur under fortsatt underjordsutveckling och inledande gruvdrift.

Akobo Minerals AB (publ)

Org.nr. 559148-1253

*Organisationen förstärktes genom rekrytering av en ny VD samt genom samarbetet med Sutton Global för att optimera gruv- och anläggningsdriften.

*Planeringsarbetet för ett nytt vertikalschakt inleddes, med målet att förbättra malmtillgång och öka den långsiktiga produktionskapaciteten.

*En ansökan om prospekteringsstillstånd för Gilo-området lämnades in för att möjliggöra framtida resurstillskott.

Under året införde den etiopiska regeringen ett mer flexibelt växelkurssystem, vilket i praktiken innebar en rörlig växelkurs för den etiopiska valutan (ETB). Denna policyförändring resulterade i betydande växelkursförändringar, vilket hade en direkt inverkan på företagets räkenskaper. De mest anmärkningsvärda effekterna visade sig i omvärderingen av balansposter i ETB för omräkning av finansiella rapporter till SEK och USD. Dessa valutafluktuationer bidrog till realiserade valutakursvinster och -förluster, särskilt relaterade till koncerninterna mellanhavanden, lokalt rörelsekapital och operativa skulder. Även om dessa effekter inte påverkar kassaflödet direkt, bidrar de till volatilitet i de rapporterade finansiella resultaten.

Utsikter för 2025 - Tillväxt i fokus: Skapa en skalbar och lönsam verksamhet

Akobo Minerals går in i 2025 som ett producerande gruvbolag, med en fullt fungerande anläggning, ett växande team och ett tydligt strategiskt fokus på att skala upp verksamheten och förbättra lönsamheten.

Att öka produktionsvolymerna är en prioriterad målsättning, då högre genomströmning är avgörande för att uppnå stordriftsfördelar och stärka bolagets finansiella resultat. Detta ska uppnås genom förbättrad logistik, effektivare malmleveranser, vidareutveckling av befintlig underjordsinfrastruktur samt byggstart av ett vertikalschakt, vilket förväntas förbättra både effektivitet och säkerhet.

Ett annat centralt mål är att höja återvinningsgraden av guld. Införandet av en Carbon-in-Leach (CIL)-krets kommer att öka utvinningen från både malm och restprodukter, vilket direkt bidrar till förbättrade intäkter och långsiktig hållbarhet.

Prospekteringsverksamheten kommer att återupptas, både i direkt anslutning till befintlig gruvdrift och i nya regionala områden. Särskilt fokus riktas mot Gingibil-området, som uppvisar potential för dagbrottsutveckling. Inledande provtagningar har varit lovande, och ytterligare undersökningar planeras under 2025.

Bolaget inledde året med ett negativt eget kapital, men har fortsatt att uppfylla sina finansiella åtaganden. Likviditeten har varit tillräcklig och det finns inga utestående skulder från leverantörer. En viktig utveckling under perioden har varit den framgångsrika omförhandlingen av låneavtalet med Monetary Metals. Detta avtal, som omfattar säkerhet i samtliga bolagets tillgångar, har varit avgörande för att upprätthålla operativ stabilitet och visar på fortsatt stöd från en av våra kärnfinansiärer. Därtill har ett konvertibelt lån från aktieägare tillfört nödvändigt rörelsekapital för att säkerställa fortsatt drift.

Framåt planerar Akobo Minerals en ny finansieringsrunda för att säkra investeringar i det vertikala schaktet samt för att täcka rörelsekapitalbehov. Enligt det nya avtalet med Monetary Metals krävs en minsta likviditet om 3,5 miljoner USD. För att uppfylla detta krav utvärderar bolaget aktivt flera alternativ, inklusive nyemission, försäljningsavtal (offtake agreements) och strategiska partnerskap.

Bolaget bedömer att det negativa egna kapitalet kan återställas genom förväntade operativa kassaflöden under 2025. Gruvkapaciteten har stärkts, anrikningsverket presterar väl och malmkvaliteten bedöms fortsatt som lovande. Dessa faktorer utgör en stabil grund för intäktsgenerering och finansiell förbättring framöver.

Finansiell flexibilitet är fortsatt en strategisk prioritet. Bolaget kommer att utvärdera partnerskap och finansieringsmöjligheter för att stödja verksamhetens utveckling och skapa långsiktigt aktieägarvärde.

Med en högkvalitativ malmkropp, gynnsamma marknadsförutsättningar och ökande operativ kapacitet är Akobo Minerals väl positionerat för att ta nästa steg i sin tillväxtresa under 2025.

Risker relaterade till verksamheten och branschen där koncernen är verksam

*Politiska och ekonomiska risker: Koncernen är verksam i Etiopien, vilket medför exponering mot olika politiska och makroekonomiska risker och osäkerheter. Dessa faktorer kan begränsa koncernens möjligheter att bedriva sin verksamhet, säkra finansiering och i övrigt påverka dess finansiella ställning, resultat och framtidsutsikter negativt.

*Pandemier: Framtida pandemier och de extraordinära hälsoskyddsåtgärder som kan införas till följd av dessa utgör en risk för volatila och låga guldpriser samt störningar i koncernens operativa verksamhet.

*Guldprisvolatilitet: Guldpriset påverkas av ett flertal externa faktorer utanför koncernens kontroll och kan fluktuera kraftigt. Sådana prisrörelser kan ha en negativ inverkan på koncernens affärsplan och finansiella resultat.

*Prospektering och utveckling av mineralresurser: Mineralprospektering och -utveckling är till sin natur spekulativ och förknippad med hög risk. Det finns ingen garanti för att pågående eller framtida prospektering leder till kommersiellt gångbara fyndigheter.

*Kompetensförsörjning: Koncernens framgång är beroende av dess förmåga att attrahera, utveckla och behålla kvalificerad personal. Brist på nyckelkompetens kan påverka verksamhetens effektivitet och tillväxtförmåga.

*Operativa risker: Koncernens verksamhet omfattar de risker som normalt är förknippade med prospektering och utveckling av naturresurser, särskilt i utvecklingsländer, inklusive tekniska utmaningar, begränsad infrastruktur och miljörisker.

*Osäkerhet kring prospekteringsresultat: Trots tidigare positiva borresultat och resursuppskattningar finns det ingen garanti för att framtida prospektering kommer att leda till ekonomiskt lönsam utvinning.

Akobo Minerals AB (publ)

Org.nr. 559148-1253

*Korruptionsrisk: Etiopien präglas av höga nivåer av korruption inom både offentlig och privat sektor. Genom att verka i landet kan koncernen direkt eller indirekt utsättas för otillbörliga krav från tjänstemän, militära grupper eller privata aktörer. Det finns en risk att anställda, ombud eller konsulter agerar utanför koncernens kontroll och gör eller tar emot otillåtna betalningar. Sådana händelser kan få allvarliga negativa konsekvenser för koncernens verksamhet, rykte och finansiella ställning.

*Förhöjd risk för brottslig verksamhet: Den ökade närvaron i regionen, utbyggnaden av verksamheten, framgångsrika guldfynd och stigande intäkter kan medföra en ökad risk för brott riktade mot koncernen. Sådana incidenter kan påverka verksamheten negativt och leda till finansiella förluster samt skada förtroendet hos intressenter.

Risker relaterade till hälsa, säkerhet och trygghet

*Riskfyllda arbetsförhållanden: Koncernen bedriver verksamhet i avlägsna områden där tunga maskiner används under potentiellt farliga förhållanden, inklusive extrema väderförhållanden. Sådan verksamhet medför risk för olyckor eller andra allvarliga incidenter som kan leda till personskador eller dödsfall bland anställda, entreprenörer eller tredje part – till följd av antingen olyckshändelser, bristande rutiner eller faktorer utanför koncernens kontroll.

*Historisk samhällsoro: Under perioden 2016-2019 tvingades koncernen att tillfälligt avbryta sina prospekteringsaktiviteter på grund av allmän oro och en instabil säkerhetssituation i det geografiska område där verksamheten bedrivs. Detta inkluderade plundring och attacker riktade mot personal och utrustning. Det finns inga garantier för att liknande händelser inte kommer att inträffa igen, eller att de säkerhetsåtgärder som implementerats är tillräckliga. Säkerhetshot och incidenter kan få väsentligt negativa konsekvenser för koncernens prospekteringsverksamhet eller framtida gruvsdrift, inklusive förseningar eller förfall av nödvändiga tillstånd till följd av inaktivitet.

Risker relaterade till lagstiftning och regelverk

*Valutarisk och risk kopplad till kapitalrepatiering: Koncernen överför medel till Etiopien i USD medan rörelsekostnaderna uppstår i etiopiska birr. Om restriktioner införs eller tillämpas på valutatransaktioner kan detta begränsa koncernens möjlighet att föra hem framtida vinster från det operativa dotterbolaget. Sådana restriktioner kan få en väsentligt negativ inverkan på koncernens verksamhet, kassaflöde och finansiella ställning.

Finansiella risker

*Valutarisk och kapitalrepatiering: Som ovan nämnts innebär valutarestriktioner en risk för koncernens möjlighet att överföra vinster från Etiopien, vilket kan påverka likviditet och finansiell stabilitet negativt.

*Behov av ytterligare finansiering: Koncernen genererar för närvarande inte tillräckliga intäkter för att finansiera sin verksamhet. Om ytterligare kapital krävs för att upprätthålla driften, är koncernen beroende av extern finansiering. Det finns inga garantier för att sådan finansiering kommer att vara tillgänglig på fördelaktiga villkor – eller överhuvudtaget.

*Valutarisk kopplad till växelkursfluktuationer: Koncernen är exponerad för valutakursrisker vid finansiell rapportering. Exempelvis hanteras likviditetsbudgeten i USD, medan kapitalanskaffning sker i NOK eller SEK. Valutafluktuationer kan leda till avvikelser i finansiella rapporter och påverka det faktiska resultatet.

*Risker kopplade till investerings- och driftskostnader: Det finns en inneboende risk för kostnadsöverskridanden i samband med byggnation och drift av Segele-projektet.

*Likviditetsrisk: Koncernen befinner sig i ett utvecklingsskede och har hittills inte genererat positivt kassaflöde från sin verksamhet. Negativt kassaflöde förväntas kvarstå fram till kommersiell produktion vid Segele-gruvan. Likviditetsrisk hanteras genom att upprätthålla rimliga kassareserver och kontinuerlig övervakning av faktiska och prognostiserade kassaflöden. Det finns dock inga garantier för att nödvändig finansiering kan säkras, vilket kan få betydande konsekvenser såsom:

- Begränsad förmåga att finansiera rörelsekapital, investeringar och andra affärsbehov
- Ökad skuldbörda som binder kassaflöde till ränte- och amorteringsbetalningar
- Minskad flexibilitet i affärsplanering och anpassning till marknadsförändringar
- Ökad sårbarhet vid konjunkturavmattning eller branschspecifika nedgångar

*Belåning med säkerhet i nyckeltillgångar: Koncernen har ett säkerställt guld lån motsvarande 8 400 uns. Lånet omfattas av villkor som måste uppfyllas för att undvika betalningsinställelse. Det finns en risk att koncernen inte kan uppfylla dessa villkor, vilket kan utlösa en default-situation.

Risker relaterade till aktien

*Begränsad likviditet i aktien: Även om bolagets aktier handlas på Euronext Growth Oslo finns inga garantier för att en aktiv och likvid marknad kommer att utvecklas eller upprätthållas över tid.

*Kursvolatilitet: En investering i bolagets aktier innebär risk för kapitalförlust. Aktiemarknaden har historiskt varit volatil, och aktiekursen kan påverkas av faktorer som inte nödvändigtvis är kopplade till bolagets verksamhet. Sådana fluktuationer kan ha en väsentlig påverkan på aktiens marknadsvärde.

*Begränsningar i utdelningsmöjligheter: Bolaget har hittills inte lämnat någon utdelning och det är osannolikt att utdelning kommer att ske inom den närmaste framtiden.

*Utspädningsrisk: Bolaget kan i framtiden besluta att emittera ytterligare aktier eller andra värdepapper, vilket kan leda till utspädning av befintliga aktieägares innehav.

*Värdepapperslagstiftning i USA och andra jurisdiktioner: Bolagets aktier är inte registrerade enligt den amerikanska Securities Act of 1933 (med ändringar) eller enligt någon annan jurisdiktion utanför Norge, och det finns inga planer på att registrera dem. Därför får aktierna endast erbjudas eller säljas enligt undantag från, eller i transaktioner som inte omfattas av, dessa regelverk. Det finns inga garantier för att aktieägare med hemvist i USA kommer att kunna delta i framtida nyemissioner eller företrädesemissioner.

Akobo Minerals AB (publ)

Org.nr. 559148-1253

*Norska depåbevis: Bolaget har ingått ett registeravtal med DNB Bank ASA för att möjliggöra registrering av aktier i VPS ("Euronext VPS"). Enligt detta avtal är VPS-registratören den juridiska ägaren av de aktier för vilka depåbevis har utfärdats ("VPS-aktier"). Det är dessa VPS-aktier som handlas på Euronext Growth Oslo. Även om varje VPS-aktie representerar ett förmånligt ägande i bolaget, erkänns inte nödvändigtvis detta ägande av svensk domstol. Följaktligen kan investerare sakna direkta rättigheter gentemot bolaget och kan behöva förlita sig på VPS-registratörens medverkan för att kunna göra anspråk.

Förändringar i eget kapital, koncern

	Aktiekapital	Övrigt tillskjutet kapital	Annat eget kapital inkl årets resultat	Innehav utan bestämmande inflytande	Summa eget kapital
Belopp vid årets ingång	1 975 059	158 698 447	-232 496 424	0	-71 822 918
Nyemission	5 016 014	124 286 308		0	129 302 322
Omräkningsdifferens			-77 723 201	0	-77 723 201
Årets förlust			-165 315 260	0	-165 315 260
Belopp vid årets utgång	6 991 073	282 984 755	-475 534 885	0	-185 559 057

Förändringar i eget kapital, moderbolaget

	Aktiekapital	Överkursfond	Balanserat resultat	Årets resultat	Summa eget kapital
Belopp vid årets ingång	1 975 059	154 417 620	-5 481 772	-6 900 950	144 009 957
Nyemission	5 016 014	124 286 308			129 302 322
Resultatdisp. enl. beslut av årsstämma:			-6 900 950	6 900 950	0
Årets förlust				-11 851 735	-11 851 735
Belopp vid årets utgång	6 991 073	278 703 928	-12 382 722	-11 851 735	261 460 544

Resultatdisposition

Förslag till disposition av bolagets vinst

Till årsstämmans förfogande står	
balanserad förlust	-12 382 722
fri överkursfond	278 703 928
årets förlust	-11 851 735
	<u>254 469 471</u>
Styrelsen föreslår att i ny räkning överföres	<u>254 469 471</u>
	254 469 471

Beträffande bolagets resultat och ställning i övrigt hänvisas till efterföljande resultat- och balansräkningar med tillhörande noter.

2025072315982

Akobo Minerals AB (publ)

Org.nr. 559148-1253

RESULTATRÄKNING

	Not	Koncernen		Moderbolaget	
		2024-01-01	2023-01-01	2024-01-01	2023-01-01
		2024-12-31	2023-12-31	2024-12-31	2023-12-31
Rörelsens intäkter m.m.					
Nettoomsättning		17 340 008	0	0	0
		17 340 008	0	0	0
Rörelsens kostnader					
Råvaror och förnödenheter		0	-1 152 484	0	0
Övriga externa kostnader	3, 4	-3 397 270	-64 991 079	-3 543 360	-5 195 270
Personalkostnader	6, 5	-16 676 915	-22 931 106	0	0
Av- och nedskrivningar av materiella och immateriella anläggningstillgångar		-61 533 945	-311 432	0	0
		-81 608 130	-89 386 101	-3 543 360	-5 195 270
Rörelseresultat		-64 268 122	-89 386 101	-3 543 360	-5 195 270
Resultat från finansiella poster					
Övriga ränteintäkter och liknande resultatposter	8	34 458 032	16 879 948	13 874 160	20 314 658
Räntekostnader och liknande resultatposter	9	-133 913 616	-96 547 256	-22 182 535	-22 020 338
		-99 455 584	-79 667 308	-8 308 375	-1 705 680
Resultat efter finansiella poster		-163 723 706	-169 053 409	-11 851 735	-6 900 950
Resultat före skatt		-163 723 706	-169 053 409	-11 851 735	-6 900 950
Skatt på årets resultat	10	-1 591 554	0	0	0
Årets resultat		-165 315 260	-169 053 409	-11 851 735	-6 900 950

2025072315983

Akobo Minerals AB (publ)

Org.nr. 559148-1253

BALANSRÄKNING

		Koncernen		Moderbolaget	
		2024-12-31	2023-12-31	2024-12-31	2023-12-31
TILLGÅNGAR	Not				
Anläggningstillgångar					
Immateriella anläggningstillgångar					
Balanserade utgifter för utvecklingsarbeten och liknande arbeten	11	29 783 366	59 798 033	0	0
Summa immateriella anläggningstillgångar		29 783 366	59 798 033	0	0
Materiella anläggningstillgångar					
Maskiner och andra tekniska anläggningar	12	30 751 410	13 451 496	0	0
Inventarier, verktyg och installationer	13	285 591	719 873	0	0
Pågående nyanläggningar och förskott avseende materiella anläggningstillgångar	14	0	50 787 292	0	0
Summa materiella anläggningstillgångar		31 037 001	64 958 661	0	0
Finansiella anläggningstillgångar					
Andelar i koncernföretag	15	0	0	22 073 570	22 073 570
Fordringar hos koncernföretag	16	0	0	269 055 306	186 406 350
Andra långfristiga fordringar		101 817	103 650	0	0
Summa finansiella anläggningstillgångar		101 817	103 650	291 128 876	208 479 920
Summa anläggningstillgångar		60 922 184	124 860 344	291 128 876	208 479 920
Omsättningstillgångar					
Varulager m.m.					
Råvaror och förnödenheter		119 712	223 853	0	0
Summa varulager m.m.		119 712	223 853	0	0
Kortfristiga fordringar					
Kundfordringar		0	27 430	0	0
Aktuell skattefordran		0	2 109	0	0
Övriga fordringar		5 418 121	9 287 819	12 507	30 756
Förutbetalda kostnader och upplupna intäkter		1 302 312	2 310 723	0	3 824
Summa kortfristiga fordringar		6 720 433	11 628 081	12 507	34 580
Kassa och bank					
Kassa och bank		26 873 366	6 340 368	0	0
Summa kassa och bank		26 873 366	6 340 368	0	0
Summa omsättningstillgångar		33 713 511	18 192 302	12 507	34 580
SUMMA TILLGÅNGAR		94 635 695	143 052 646	291 141 383	208 514 500

2025072315984

Akobo Minerals AB (publ)

Org.nr. 559148-1253

BALANSRÄKNING

	Not	Koncernen		Moderbolaget	
		2024-12-31	2023-12-31	2024-12-31	2023-12-31
EGET KAPITAL OCH SKULDER					
Eget kapital, koncern					
Aktiekapital		6 991 073	1 975 058		
Övrigt tillskjutet kapital		282 984 755	158 698 447		
Annat eget kapital inklusive årets resultat		-475 534 883	-232 496 424		
Summa eget kapital, koncern		-185 559 055	-71 822 919		
Eget kapital, moderföretag					
Bundet eget kapital					
Aktiekapital	17			6 991 073	1 975 059
Summa bundet eget kapital				6 991 073	1 975 059
Fritt eget kapital					
Fri överkursfond				278 703 928	154 417 620
Balanserat resultat				-12 382 722	-5 481 771
Årets resultat				-11 851 735	-6 900 950
Summa fritt eget kapital				254 469 471	142 034 899
Summa eget kapital, moderföretag				261 460 544	144 009 958
Avsättningar					
Övriga avsättningar		5 633 763	11 619 228	0	0
Summa avsättningar		5 633 763	11 619 228	0	0
Långfristiga skulder					
Övriga skulder	18	241 287 976	133 215 446	0	0
Summa långfristiga skulder		241 287 976	133 215 446	0	0
Kortfristiga skulder					
Leverantörsskulder		173 482	942 071	0	0
Skulder till koncernföretag		0	0	2 986 661	2 280 367
Aktuell skatteskuld		1 569 662	0	0	0
Övriga skulder		4 222 839	5 154 137	792 845	945 951
Upplupna kostnader och förutbetalda intäkter		1 755 695	2 766 459	350 000	100 000
Konvertibelt lån	19	25 551 333	61 178 224	25 551 333	61 178 224
Summa kortfristiga skulder		33 273 011	70 040 891	29 680 839	64 504 542
SUMMA EGET KAPITAL OCH SKULDER		94 635 695	143 052 646	291 141 383	208 514 500

2025072315985

Akobo Minerals AB (publ)

Org.nr. 559148-1253

KASSAFLÖDESANALYS

	Not	Koncernen		Moderbolaget	
		2024-01-01	2023-01-01	2024-01-01	2023-01-01
		2024-12-31	2023-12-31	2024-12-31	2023-12-31
Den löpande verksamheten					
Rörelseresultat		-64 268 122	-89 386 101	-3 543 360	-5 195 270
Justeringar för poster som inte ingår i kassaflödet	20	50 898 326	30 495 416	0	0
Erhållen ränta m.m.		34 458 032	16 879 948	13 874 160	20 314 658
Erlagd ränta		-133 913 616	-96 547 256	-22 182 535	-22 020 338
Betald inkomstskatt		-19 783	-313 759	0	0
Kassaflöde från den löpande verksamheten före förändringar av rörelsekapital		-112 845 163	-138 871 752	-11 851 735	-6 900 950
Kassaflöde från förändringar av rörelsekapital					
Minskning(+)/ökning(-) av varulager/pågående arbete		104 141	-223 853	0	0
Minskning(+)/ökning(-) av kundfordringar		27 430	441 602	0	0
Minskning(+)/ökning(-) av fordringar		4 878 110	-5 558 790	22 073	138 690
Minskning(-)/ökning(+) av leverantörsskulder		-768 589	-1 359 294	0	0
Minskning(-)/ökning(+) av kortfristiga skulder		-1 942 061	4 234 028	-4 110 094	4 102 692
Kassaflöde från den löpande verksamheten		-110 546 132	-141 338 059	-15 939 756	-2 659 568
Investeringsverksamheten					
Förvärv av immateriella anläggningstillgångar		-59 030 028	-1 259 571	0	0
Avyttring av immateriella anläggningstillgångar		0	3 960 541	0	0
Förvärv av materiella anläggningstillgångar		-3 055 505	-22 784 330	0	0
Avyttring av materiella anläggningstillgångar		0	14 673 818	0	0
Årets lämnade lån till koncernföretag		0	0	-81 942 662	-55 876 240
Förvärv av finansieringsverksamheten		0	-103 650	0	0
Kassaflöde från investeringsverksamheten		-62 085 533	-5 513 192	-81 942 662	-55 876 240
Finansieringsverksamheten					
Årets nyemission		129 302 322	54 409 331	129 302 322	54 409 331
Upptagna lån		133 623 863	194 393 670	0	0
Ändring kortfristiga finansiella skulder		0	0	-31 419 904	4 126 477
Amortering räntebärande skulder		-61 178 224	-151 416 770	0	0
Kassaflöde från finansieringsverksamheten		201 747 961	97 386 231	97 882 418	58 535 808
Förändring av likvida medel					
Likvida medel vid årets början		29 116 296	-49 465 020	0	0
Kursdifferens i likvida medel		6 340 368	56 304 870	0	0
		-8 583 298	-499 482	0	0
Likvida medel vid årets slut		26 873 366	6 340 368	0	0

2025072315986

NOTER**Not 1 Redovisnings- och värderingsprinciper**

Årsredovisningen är upprättad i enlighet med årsredovisningslagen och BFNAR 2012:1 Årsredovisning och koncernredovisning.

Principerna är oförändrade jämfört med föregående år.

Fordringar

Fordringar har upptagits till de belopp varmed de beräknas inflyta.

Övriga tillgångar, avsättningar och skulder

Övriga tillgångar, avsättningar och skulder har värderats till anskaffningsvärden om inget annat anges nedan.

Fordringar och skulder i utländsk valuta

Monetära fordringar och skulder i utländsk valuta har räknats om till balansdagens kurs.

Valutakursdifferenser som uppkommer vid reglering eller omräkning av monetära poster redovisas i resultaträkningen det räkenskapsår de uppkommer, antingen som en rörelsepost eller som en finansiell post utifrån den underliggande affärshändelsen.

*Immateriella anläggningstillgångar**Aktiveringsmodellen*

Företaget har internt genererade immateriella anläggningstillgångar. Dessa redovisas enligt aktiveringsmodellen. Alla kostnader relaterade till utvecklingen av internt genererade immateriella anläggningstillgångar aktiveras och skrivs av linjärt över tillgångarnas bedömda nyttjandeperiod. Nyttjandeperioden omprövas per varje balansdag. Pågående projekt skrivs inte av utan nedskrivningsprövas årligen. Följande nyttjandeperioder tillämpas:

	Antal år
Balanserade utgifter för utvecklingsarbeten och liknande arbeten	4

Materiella anläggningstillgångar

Materiella anläggningstillgångar redovisas till anskaffningsvärde med avdrag för ackumulerade avskrivningar och eventuella nedskrivningar. Tillgångarna skrivs av linjärt över tillgångarnas bedömda nyttjandeperiod förutom mark som inte skrivs av. Nyttjandeperioden omprövas per varje balansdag. Följande nyttjandeperioder tillämpas:

	Antal år
Maskiner och andra tekniska anläggningar	4-10
Inventarier, verktyg och maskiner	5

Finansiella instrument

Finansiella instrument värderas utifrån anskaffningsvärde.

Finansiella tillgångar och finansiella skulder redovisas när företaget blir part i det finansiella instrumentets avtalsmässiga villkor. Finansiella tillgångar tas bort från balansräkningen när den avtalsenliga rätten till kassaflödet från tillgången upphör eller regleras, eller när de risker och fördelar förknippade med tillgången överförs till annan part. Finansiella skulder tas bort från balansräkningen när den avtalade förpliktelsen fullgörs eller upphör.

Kundfordringar värderas till anskaffningsvärde med avdrag för befarade förluster. Leverantörsskulder och andra icke-räntebärande skulder värderas till nominella belopp.

Finansiella anläggningstillgångar och finansiella långfristiga skulder samt räntebärande kortfristiga finansiella fordringar och skulder värderas såväl vid första redovisningstillfället som i efterföljande värdering till upplupet anskaffningsvärde, vilket normalt är detsamma som verkligt värde (transaktionsvärdet) vid anskaffningstidpunkten med tillägg av direkt hänförliga transaktionsutgifter såsom courtage.

NOTER

Leasing

Samtliga leasingavtal kostnadsförs linjärt över leasingperioden.

Koncernredovisning

Koncernredovisning är upprättad enligt förvärvsmetoden. Koncernredovisningen omfattar moderföretaget samt dess dotterföretag. Med dotterföretag avses de företag i vilka moderföretaget direkt eller indirekt innehar mer än 50% av rösttalet eller på annat sätt har ett bestämmande inflytande.

Utländska dotterbolag omräknas till balansdagens kurs och omräkningsdifferenser bokförs direkt mot eget kapital. Resultaträkningen räknas om till årets genomsnittskurs och effekten redovisas i eget kapital.

Eliminering av transaktioner mellan koncernföretag

Koncerninterna fordringar och skulder, intäkter och kostnader och realiserade vinster eller förluster som uppkommer vid transaktioner mellan koncernföretag, elimineras i sin helhet.

Not 2 Uppskattningar och bedömningar

Koncernen har genom dotterbolaget Etno Mining PLC möjlighet till återbetalning av momsutgifter från etiopiska staten om verksamheten i framtiden kommer generera intäkter. Etiopiska staten garanterar även att utgifter som uppstått innan verksamheten blev vinstgenererande i det etiopiska bolaget kan användas för att kvitta mot framtida vinster i verksamheten ur skattehänseende ("loss carry forward"). Detta gäller 10 år framåt från det året utgiften uppstod.

Värdet av momsutgifter per bokslutsdagen är cirka MSEK 3,1 vilket är upptaget i koncernens balansräkning som fordran.

Finansiella effekter i övrigt är svåra att uppskatta.

UPPLYSNINGAR TILL ENSKILDA POSTER

Not 3 Leasingavtal - Operationell leasing leasetagare	Koncernen		Moderbolaget	
	2024	2023	2024	2023
Under året har företagets leasingavgifter uppgått till	665 623	585 516	0	0
Framtida minimileasingavgifter för icke uppsägningsbara leasingavtal, förfaller till betalning enligt följande:				
Inom 1 år	656 907	604 830	0	0
Mellan 2 till 5 år	247 764	725 592	0	0
Senare än 5 år	0	0	0	0
	<u>904 671</u>	<u>1 330 422</u>	<u>0</u>	<u>0</u>

Not 4 Ersättning till revisorer	Koncernen		Moderbolaget	
	2024	2023	2024	2023
Revisionsuppdrag	468 959	304 036	206 438	179 206
Övriga tjänster	40 515	138 263	0	0
	<u>509 474</u>	<u>442 299</u>	<u>206 438</u>	<u>179 206</u>

Med revisionsuppdrag avses revisors arbete för den lagstadgade revisionen och med revisionsverksamhet olika typer av kvalitetssäkringstjänster. Övriga tjänster är sådant som inte ingår i revisionsuppdrag, revisionsverksamhet eller skatterådgivning.

NOTER

2025072315989

Not 5	Medelantal anställda per land	Koncernen		Moderbolaget	
		2024	2023	2024	2023
	<i>Medelantal anställda fördelar sig på följande länder</i>				
	Medelantalet anställda bygger på av bolaget betalda närvarotimmar relaterade till en normal arbetstid.				
	Sverige:				
	Kvinnor	0	0	0	0
	Män	0	0	0	0
		<u>0</u>	<u>0</u>	<u>0</u>	<u>0</u>
	Etiopien:				
	Kvinnor	41	37	0	0
	Män	179	147	0	0
		<u>220</u>	<u>184</u>	<u>0</u>	<u>0</u>
	Norge:				
	Kvinnor	0	0	0	0
	Män	4	4	0	0
		<u>4</u>	<u>4</u>	<u>0</u>	<u>0</u>
	Kvinnor totalt	41	37	0	0
	Män totalt	183	151	0	0
		<u>224</u>	<u>188</u>	<u>0</u>	<u>0</u>

Koncernen har totalt 224 anställda per den 31 december 2024 varav ingen är anställd i moderbolaget.

Not 6	Personal	Koncernen		Moderbolaget	
		2024	2023	2024	2023
	<i>Löner, ersättningar m.m.</i>				
	Löner, ersättningar, sociala kostnader och pensionskostnader har utgått med följande belopp:				
	Styrelsen och VD:				
	Löner och ersättningar	2 523 110	3 154 476	0	0
	Tantiem	589 914	168 825	0	0
	Pensionskostnader	207 524	199 235	0	0
		<u>3 320 548</u>	<u>3 522 536</u>	<u>0</u>	<u>0</u>
	Övriga anställda:				
	Löner och ersättningar	11 417 576	16 986 818	0	0
	Pensionskostnader	777 670	969 325	0	0
		<u>12 195 246</u>	<u>17 956 143</u>	<u>0</u>	<u>0</u>
	Sociala kostnader	1 160 847	1 452 563	0	0
	Summa styrelse och övriga	<u>16 676 641</u>	<u>22 931 242</u>	<u>0</u>	<u>0</u>

NOTER

Könsfördelning i styrelse och företagsledning

Antal styrelseledamöter	4	4	3	3
varav kvinnor	0	0	0	0
varav män	4	4	3	3
Antal övriga befattningshavare	5	5	1	1
varav kvinnor	1	1	0	0
varav män	4	4	1	1
Pensionsförpliktelser till styrelse	0	0	0	0

Not 7 Aktierelaterade ersättningar

Akobo Minerals har sedan 2018 fram till 2022-12-31 gett ut fyra olika teckningsoptionsprogram till styrelse och ledande befattningshavare varav ett program löpte ut under 2021. Under 2020 beslutades om sammanläggning av bolagets aktier 1:10 varvid antalet aktier som varje teckningsoption berättigade till teckning av ändrades i motsvarande mån, dvs. 10 teckningsoptioner berättigar till teckning av 1 ny aktie, och inlösenkursen för de tidigare utgivna teckningsoptionerna förändrades med en multipel av 10. Antalet emitterade teckningsoptioner är dock oförändrade. Därtill har bolaget emitterat 1 080 328 teckningsoptioner med en konverteringskurs på SEK 6,9 till Monetary Metals i samband med upptagandet av ett lån 2022. Under 2023 blev 800 000 teckningsoptioner utställda med en konverteringskurs på SEK 8,5. Under 2024 annullerades tidigare utställda teckningsoptioner till Monetary Metals, anställda och styrelsen. Därefter blev 3 846 694 nya teckningsoptioner utställda till Monetary Metals och 6 010 00 nya teckningsoptioner till anställda och styrelsen. Totalt antal teckningsoptioner som emitterats och tilldelats under 2018-2024 uppgår till 44 137 022 vilka, beaktat sammanläggning av bolagets aktier 2020, berättigar till teckning av 10 456 694 aktier.

Nedan framgår villkor samt förändringar i optionsprogrammen.

	2024			2023		
	Genomsnitt lösenpris, kr	Berättigar till teckning av aktier*	Optioner	Genomsnitt lösenpris, kr	Berättigar till teckning av aktier*	Optioner
Utestående per 1 januari	5,70	5 280 328	5 280 328	4,76	5 357 328	13 250 328
Nyemitterade och tilldelade	1,00	9 856 694	9 856 694	8,50	800 000	800 000
Förverkade	6,03	4 680 328	4 680 328	-	-	-
Konverterade till aktier	-	-	-	2,50	877 000	8 770 000
Förfallna som ej konverteras till	-	-	-	-	-	-
Utestående per 31 december	1,40	10 456 694	10 456 694	5,70	5 280 328	5 280 328

*beaktat sammanläggningen av aktier 1:10 under 2020

Akobo Minerals AB (publ)

Org.nr. 559148-1253

NOTER

Not 8	Övriga ränteintäkter och liknande resultatposter	Koncernen		Moderbolaget	
		2024	2023	2024	2023
	Ränteintäkter koncernföretag	0	0	13 088 651	10 694 908
	Övriga ränteintäkter	38 932	295 711	19	86
	Kursdifferens	34 419 100	16 584 237	785 490	9 619 664
		<u>34 458 032</u>	<u>16 879 948</u>	<u>13 874 160</u>	<u>20 314 658</u>

Not 9	Räntekostnader och liknande resultatposter	Koncernen		Moderbolaget	
		2024	2023	2024	2023
	Övriga räntekostnader	70 875 207	32 870 854	17 761 699	6 359 039
	Kursdifferens	63 038 409	63 676 402	4 420 836	15 661 299
		<u>133 913 616</u>	<u>96 547 256</u>	<u>22 182 535</u>	<u>22 020 338</u>

**Not 10 Skatt på årets resultat
Moderbolaget**

Skatt på årets resultat i koncernen är i sin helhet hänförlig till tidigare år för dotterbolaget Abyssinia Resources Development AS.

Not 11	Balanserade utgifter för utvecklingsarbeten och liknande arbeten	Koncernen		Moderbolaget	
		2024-12-31	2023-12-31	2024-12-31	2023-12-31
	Ingående anskaffningsvärde	59 798 033	62 499 003	0	0
	Internt utvecklade tillgångar	59 030 028	1 259 571	0	0
	Omräkningsdifferens	-54 501 977	-3 960 541	0	0
	Utgående ackumulerade anskaffningsvärden	64 326 084	59 798 033	0	0
	Ingående avskrivningar	0	0	0	0
	Årets avskrivningar	-57 711 223	0	0	0
	Omräkningsdifferens	23 168 505	0	0	0
	Utgående ackumulerade avskrivningar	<u>-34 542 718</u>	<u>0</u>	<u>0</u>	<u>0</u>
	Utgående redovisat värde	29 783 366	59 798 033	0	0

Not 12	Maskiner och andra tekniska anläggningar	Koncernen		Moderbolaget	
		2024-12-31	2023-12-31	2024-12-31	2023-12-31
	Ingående anskaffningsvärde	13 654 847	0	0	0
	Inköp	3 055 506	12 844 134	0	0
	Omklassificeringar	50 787 292	1 065 508	0	0
	Omräkningsdifferens	-34 430 259	-254 795	0	0
	Utgående ackumulerade anskaffningsvärden	33 067 386	13 654 847	0	0
	Ingående avskrivningar	-203 351	0	0	0
	Årets avskrivningar	-3 716 713	-203 351	0	0
	Omräkningsdifferens	1 604 088	0	0	0
	Utgående ackumulerade avskrivningar	<u>-2 315 976</u>	<u>-203 351</u>	<u>0</u>	<u>0</u>
	Utgående redovisat värde	30 751 410	13 451 496	0	0

2025072315991

NOTER

Not 13 Inventarier, verktyg och installationer	Koncernen		Moderbolaget	
	2024-12-31	2023-12-31	2024-12-31	2023-12-31
Ingående anskaffningsvärde	827 956	0	0	0
Försäljningar/utrangeringar	0	-227 062	0	0
Omklassificeringar	0	1 401 987	0	0
Omräkningsdifferens	-430 357	-346 969	0	0
Utgående ackumulerade anskaffningsvärden	397 599	827 956	0	0
Ingående avskrivningar	-108 083	0	0	0
Årets avskrivningar	-106 008	-108 083	0	0
Omräkningsdifferens	102 083	0	0	0
Utgående ackumulerade avskrivningar	-112 008	-108 083	0	0
Utgående redovisat värde	285 591	719 873	0	0

Not 14 Pågående nyanläggningar och förskott avseende materiella anläggningstillgångar	Koncernen		Moderbolaget	
	2024-12-31	2023-12-31	2024-12-31	2023-12-31
Ingående anskaffningsvärde	50 787 292	57 159 581	0	0
Inköp	0	9 940 198	0	0
Omklassificeringar	-50 787 292	-2 467 495	0	0
Omräkningsdifferens	0	-13 844 992	0	0
Utgående ackumulerade anskaffningsvärden	0	50 787 292	0	0
Utgående redovisat värde	0	50 787 292	0	0

Not 15 Andelar i koncernföretag	Moderbolaget		2024-12-31	2023-12-31
	Företag	Säte	Antal/Kap. andel %	Redovisat värde
Organisationsnummer				Redovisat värde
Abyssinia Resources Development AS			100	22 073 570
995 011 050	Oslo		100,00%	22 073 570
Ingående anskaffningsvärde			22 073 570	22 073 570
Utgående ackumulerade anskaffningsvärden			22 073 570	22 073 570
Utgående redovisat värde			22 073 570	22 073 570

Moderföretagets och koncernens innehav av andelar i koncernföretag:

Akobo Minerals AB äger 100% av Abyssinia Resources Development AS som i sin tur äger 99,97% av Etno Mining PLC i Etiopien samt 100% av Akobo Development International AS.

Akobo Minerals AB (publ)

Org.nr. 559148-1253

NOTER**Not 16 Fordringar hos koncernföretag**

	Koncernen		Moderbolaget	
	2024-12-31	2023-12-31	2024-12-31	2023-12-31
Ingående anskaffningsvärde	0	0	186 406 350	129 827 158
Tillkommande	0	0	82 648 956	56 579 192
Utgående ackumulerade anskaffningsvärden	0	0	269 055 306	186 406 350
Utgående redovisat värde	0	0	269 055 306	186 406 350

Not 17 Upplysningar om aktiekapital

	Antal aktier	Kvotvärde per aktie
Antal/värde vid årets ingång	53 150 223	0,037159931
Nyemission	134 984 477	0,037159932
Antal/värde vid årets utgång	188 134 700	0,037159933

Not 18 Långfristiga skulder

	Koncernen		Moderbolaget	
	2024-12-31	2023-12-31	2024-12-31	2023-12-31
Övriga långfristiga skulder	241 287 976	133 215 446	0	0
Amortering inom 1 år	0	0	0	0
Amortering inom 2 till 5 år	241 287 976	133 215 446	0	0
Amortering efter 5 år	0	0	0	0

Not 19 Konvertibla lån

Den 1 november 2024 emitterade Akobo Minerals AB ett konvertibelt lån med ett nominellt värde om 25 300 00 NOK. Lånet förfaller två år efter betalningen om det inte tidigare har omvandlats till aktier på innehavarens begäran. Lånet (inklusive upplupen ränta) kan konverteras till andelar antingen kvartalsvis eller på förfalldagen. Lånet löper med en ränta på 20 %.

Den 13 november 2024 emitterade Akobo Minerals AB ett konvertibelt lån med ett nominellt värde om 200 00 NOK. Lånet förfaller två år efter betalningen om det inte tidigare har omvandlats till aktier på innehavarens begäran. Lånet (inklusive upplupen ränta) kan konverteras till andelar antingen kvartalsvis eller på förfalldagen. Lånet löper med en ränta på 20 %.

Not 20 Justering för poster som inte ingår i kassaflödet

	Koncernen		Moderbolaget	
	2024-12-31	2023-12-31	2024-12-31	2023-12-31
Avskrivningar	61 533 944	311 435	0	0
Valutakursdifferenser	-4 650 150	18 564 756	0	0
Övriga poster	-5 985 468	11 619 225	0	0
	50 898 326	30 495 416	0	0

Övriga poster hänför sig till avsättningar för gruvnedläggningsreservering.

2025072315993

NOTER**Not 21 Disposition av vinst eller förlust**

Förslag till disposition av bolagets vinst

Till årsstämman förfogande står	
balanserad förlust	-12 382 722
fri överkursfond	278 703 928
årets förlust	-11 851 735
	<hr/>
	254 469 471
Styrelsen föreslår att	
i ny räkning överföres	<hr/>
	254 469 471
	<hr/>
	254 469 471

Not 22 Ställda säkerheter

För lånet på 241 MSEK har koncernen ställt samtliga tillgångar i Abyssinia Resource Development AS och dess dotterbolag ETNO Mining Plc som säkerhet. Per balansdagen 241231 uppgår det totala bokförda värdet på tillgångarna i dessa två bolag till 95 MSEK efter koncernelimineringar.

Not 23 Eventualförpliktelser

Enligt gruvlicensavtalet har Akobo Minerals åtagit sig att bidra till lokalsamhällets utveckling. Avsättningar görs för strukturerade samhällsutvecklingsinitiativ som kommer att gynnas av ökad gruvverksamhet. Parallellt förbereder företaget en plan för gruvnedläggning för godkännande av myndigheterna. Även om nedläggningsplanen återspeglar den nuvarande verksamheten förväntas den utvecklas över tid, särskilt i takt med att vi fortsätter att expandera prospekteringen och förutser ytterligare resursutveckling bortom Segele-fyndigheten. Avsättning till en särskild nedläggningsfond sker i enlighet därmed.

Not 24 Definition av nyckeltal

Soliditet
Justerat eget kapital i procent av balansomslutning

Göteborg den dag som framgår av vår elektroniska signatur.

Hans Olav Torsen

Hans Olav Torsen (30. maj. 2025 18:17 GMT+2)

Hans Torsen

Helge Rushfeldt

Helge Rushfeldt (30. maj. 2025 18:36 GMT+2)

Helge Rushfeldt

Carl Eide

Carl Eide

Jørgen Evjen

Jørgen Evjen
Verkställande direktör

Vår revisionsberättelse har lämnats den dag som framgår av vår elektroniska signatur.

Frejs Revisorer AB

Sebastien Argillet

Sebastien Argillet (30. maj. 2025 18:59 GMT+2)

Sebastien Argillet

Auktoriserad revisor

Årsredovisning Akobo Minerals 2024

Endelig revisjonsrapport

2025-05-30


Opprettet:	2025-05-30
Av:	Jørgen Evjen (jorgen@akobominerals.com)
Status:	Signert
Transaksjons-ID:	CBJCHBCAABAATTfGf3FMHbgV_Q5TZ5UQoMU5xtqiY8BG

Logg

-  Dokument opprettet av Jørgen Evjen (jorgen@akobominerals.com)
2025-05-30 - 16:04:56 GMT
-  Dokument e-signert av Jørgen Evjen (jorgen@akobominerals.com)
Signaturdato: 2025-05-30 - 16:06:02 GMT - Tidskilde: server
-  Dokument sendt via e-post til hot@akobominerals.com for signering
2025-05-30 - 16:06:04 GMT
-  E-postmelding vist av hot@akobominerals.com
2025-05-30 - 16:11:27 GMT
-  Underskriver hot@akobominerals.com oppga navn ved signering som Hans Olav Torsen
2025-05-30 - 16:12:01 GMT
-  Dokument e-signert av Hans Olav Torsen (hot@akobominerals.com)
Signaturdato: 2025-05-30 - 16:12:03 GMT - Tidskilde: server
-  Dokument sendt via e-post til carl eide (carl.eide@outlook.com) for signering
2025-05-30 - 16:12:05 GMT
-  E-postmelding vist av carl eide (carl.eide@outlook.com)
2025-05-30 - 16:12:24 GMT
-  Dokument e-signert av carl eide (carl.eide@outlook.com)
Signaturdato: 2025-05-30 - 16:13:01 GMT - Tidskilde: server
-  Dokument sendt via e-post til helge@akobominerals.com for signering
2025-05-30 - 16:13:03 GMT
-  E-postmelding vist av helge@akobominerals.com
2025-05-30 - 16:35:19 GMT





Adobe Acrobat Sign


 Underskriver helge@akobominerals.com oppga navn ved signering som Helge Rushfeldt
2025-05-30 - 16:36:14 GMT


 Dokument e-signert av Helge Rushfeldt (helge@akobominerals.com)
Signaturdato: 2025-05-30 - 16:36:16 GMT - Tidskilde: server

 Dokument sendt via e-post til sat@frejs.se for signering
2025-05-30 - 16:36:18 GMT

 E-postmelding vist av sat@frejs.se
2025-05-30 - 17:55:06 GMT

 Underskriver sat@frejs.se oppga navn ved signering som Sebastien Argillet
2025-05-30 - 17:55:52 GMT

 Dokument e-signert av Sebastien Argillet (sat@frejs.se)
Signaturdato: 2025-05-30 - 17:55:54 GMT - Tidskilde: server

 Avtale fullført.
2025-05-30 - 17:55:54 GMT

Revisionsberättelse

Till bolagsstämman i Akobo Minerals AB (publ)
Org.nr 559148-1253

Rapport om årsredovisningen och koncernredovisningen

Uttalanden

Vi har utfört en revision av årsredovisningen och koncernredovisningen för Akobo Minerals AB (publ) för år 2024.

Enligt vår uppfattning har årsredovisningen och koncernredovisningen upprättats i enlighet med årsredovisningslagen och ger en i alla väsentliga avseenden rättvisande bild av moderbolagets och koncernens finansiella ställning per den 2024-12-31 och av dessas finansiella resultat och kassaflöde för året enligt årsredovisningslagen. Förvaltningsberättelsen är förenlig med årsredovisningens och koncernredovisningens övriga delar.

Vi tillstyrker därför att bolagsstämman fastställer resultaträkningen och balansräkningen för moderbolaget och koncernen.

Grund för uttalanden

Vi har utfört revisionen enligt International Standards on Auditing (ISA) och god revisionsred i Sverige. Vårt ansvar enligt dessa standarder beskrivs närmare i avsnittet *Revisorns ansvar*. Vi är oberoende i förhållande till moderbolaget och koncernen enligt god revisionsred i Sverige och har i övrigt fullgjort vårt yrkesetiska ansvar enligt dessa krav.

Vi anser att de revisionsbevis vi har inhämtat är tillräckliga och ändamålsenliga som grund för våra uttalanden.

Väsentlig osäkerhetsfaktor avseende antagandet om fortsatt drift

Vi vill fästa uppmärksamhet på förvaltningsberättelsen alla delar och not 22 i årsredovisningen, av vilka framgår bland annat att moderbolaget och koncernen redovisar en förlust för det år som slutade den 31 december 2024. Moderbolaget och koncernen har under räkenskapsåret omstrukturerat externa lån samt tagit in nytt kapital. Moderbolagets och koncernens framtida utveckling är beroende av att de operativa målsättningar uppnås och förmågan att omfinansiera verksamheten. Dessa förhållande tyder, tillsammans med de andra omständigheter som nämns i förvaltningsberättelsen, på att det finns väsentliga osäkerhetsfaktorer som kan leda till betydande tvivel om moderbolagets och koncerns förmåga att fortsätta verksamheten. Vi har inte modifierat våra uttalanden på grund av detta.

Upplysningar av särskild betydelse

Vi vill fästa uppmärksamheten på koncernens balansräkning, övriga avsättningar, och not 23 av vilka framgår att koncernen beaktat en avsättning för återställandekostnader. Koncernens ESG-team genomför för närvarande en översyn av denna process, vilket kan medföra att avsättningen kan komma att förändras över tid. Detta är en väsentlig osäkerhetsfaktor som är viktig för förståelsen av koncernens finansiella ställning.

Styrelsens och verkställande direktörens ansvar

Det är styrelsen och verkställande direktören som har ansvaret för att årsredovisningen och koncernredovisningen upprättas och att de ger en rättvisande bild enligt årsredovisningslagen. Styrelsen och verkställande direktören ansvarar även för den interna kontroll som de bedömer är nödvändig för att upprätta en årsredovisning och koncernredovisning som inte innehåller några väsentliga felaktigheter, vare sig dessa beror på oegentligheter eller misstag.

Vid upprättandet av årsredovisningen och koncernredovisningen ansvarar styrelsen och verkställande direktören för bedömningen av bolagets och koncernens förmåga att fortsätta verksamheten. De upplyser, när så är tillämpligt, om förhållanden som kan påverka förmågan att fortsätta verksamheten och att använda antagandet om fortsatt drift. Antagandet om fortsatt drift tillämpas dock inte om styrelsen och verkställande direktören avser att likvidera bolaget, upphöra med verksamheten eller inte har något realistiskt alternativ till att göra något av detta.

Revisorns ansvar

Våra mål är att uppnå en rimlig grad av säkerhet om huruvida årsredovisningen och koncernredovisningen som helhet inte innehåller några väsentliga felaktigheter, vare sig dessa beror på oegentligheter eller misstag, och att lämna en revisionsberättelse som innehåller våra uttalanden. Rimlig säkerhet är en hög grad av säkerhet, men är ingen garanti för att en revision som utförs enligt ISA och god revisionsssed i Sverige alltid kommer att upptäcka en väsentlig felaktighet om en sådan finns. Felaktigheter kan uppstå på grund av oegentligheter eller misstag och anses vara väsentliga om de enskilt eller tillsammans rimligen kan förväntas påverka de ekonomiska beslut som användare fattar med grund i årsredovisningen och koncernredovisningen.

Som del av en revision enligt ISA använder vi professionellt omdöme och har en professionellt skeptisk inställning under hela revisionen. Dessutom:

- identifierar och bedömer vi riskerna för väsentliga felaktigheter i årsredovisningen och koncernredovisningen, vare sig dessa beror på oegentligheter eller misstag, utformar och utför granskningsåtgärder bland annat utifrån dessa risker och inhämtar revisionsbevis som är tillräckliga och ändamålsenliga för att utgöra en grund för våra uttalanden. Risken för att inte upptäcka en väsentlig felaktighet till följd av oegentligheter är högre än för en väsentlig felaktighet som beror på misstag, eftersom oegentligheter kan innefatta agerande i maskopi, förfalskning, avsiktliga utelämnanden, felaktig information eller åsidosättande av intern kontroll.
- skaffar vi oss en förståelse av den del av bolagets interna kontroll som har betydelse för vår revision för att utforma granskningsåtgärder som är lämpliga med hänsyn till omständigheterna, men inte för att uttala oss om effektiviteten i den interna kontrollen.
- utvärderar vi lämpligheten i de redovisningsprinciper som används och rimligheten i styrelsens och verkställande direktörens uppskattningar i redovisningen och tillhörande upplysningar.
- drar vi en slutsats om lämpligheten i att styrelsen och verkställande direktören använder antagandet om fortsatt drift vid upprättandet av årsredovisningen och koncernredovisningen. Vi drar också en slutsats, med grund i de inhämtade revisionsbevisen, om huruvida det finns någon väsentlig osäkerhetsfaktor som avser sådana händelser eller förhållanden som kan leda till betydande tvivel om bolagets och koncernens förmåga att fortsätta verksamheten. Om vi drar slutsatsen att det finns en väsentlig osäkerhetsfaktor, måste vi i revisionsberättelsen fästa uppmärksamheten på upplysningarna i årsredovisningen och koncernredovisningen om den väsentliga osäkerhetsfaktorn eller, om sådana upplysningar är otillräckliga, modifiera uttalandet om årsredovisningen och koncernredovisningen. Våra slutsatser baseras på de revisionsbevis som inhämtas fram till datumet för revisionsberättelsen. Dock kan framtida händelser eller

förhållanden göra att ett bolag och en koncern inte längre kan fortsätta verksamheten.

- utvärderar vi den övergripande presentationen, strukturen och innehållet i årsredovisningen och koncernredovisningen, däribland upplysningarna, och om årsredovisningen och koncernredovisningen återger de underliggande transaktionerna och händelserna på ett sätt som ger en rättvisande bild.

- inhämtar vi tillräckliga och ändamålsenliga revisionsbevis avseende den finansiella informationen för enheterna eller affärsaktiviteterna inom koncernen för att göra ett uttalande avseende koncernredovisningen. Vi ansvarar för styrning, övervakning och utförande av koncernrevisionen. Vi är ensamt ansvariga för våra uttalanden.

Vi måste informera styrelsen om bland annat revisionens planerade omfattning och inriktning samt tidpunkten för den. Vi måste också informera om betydelsefulla iakttagelser under revisionen, däribland de eventuella betydande brister i den interna kontrollen som vi identifierat.

Rapport om andra krav enligt lagar och andra författningar

Uttalanden

Utöver vår revision av årsredovisningen och koncernredovisningen har vi även utfört en revision av styrelsens och verkställande direktörens förvaltning för Akobo Minerals AB (publ) för räkenskapsåret 2024 samt av förslaget till dispositioner beträffande bolagets vinst eller förlust.

Vi tillstyrker att bolagsstämman disponerar vinsten enligt förslaget i förvaltningsberättelsen och beviljar styrelsens ledamöter och verkställande direktören ansvarsfrihet för räkenskapsåret.

Grund för uttalanden

Vi har utfört revisionen enligt god revisionssed i Sverige. Vårt ansvar enligt denna beskrivs närmare i avsnittet Revisorns ansvar. Vi är oberoende i förhållande till moderbolaget och koncernen enligt god revisorssed i Sverige och har i övrigt fullgjort vårt yrkesetiska ansvar enligt dessa krav.

Vi anser att de revisionsbevis vi har inhämtat är tillräckliga och ändamålsenliga som grund för våra uttalanden.

Styrelsens och verkställande direktörens ansvar

Det är styrelsen som har ansvaret för förslaget till dispositioner beträffande bolagets vinst eller förlust. Vid förslag till utdelning innefattar detta bland annat en bedömning av om utdelningen är försvarlig med hänsyn till de krav som bolagets och koncernens verksamhetsart, omfattning och risker ställer på storleken av moderbolagets och koncernens egna kapital, konsolideringsbehov, likviditet och ställning i övrigt.

Styrelsen ansvarar för bolagets organisation och förvaltningen av bolagets angelägenheter. Detta innefattar bland annat att fortlöpande bedöma bolagets och koncernens ekonomiska situation och att tillse att bolagets organisation är utformad så att bokföringen, medelsförvaltningen och bolagets ekonomiska angelägenheter i övrigt kontrolleras på ett betryggande sätt. Verkställande direktören ska sköta den löpande förvaltningen enligt styrelsens riktlinjer och anvisningar och bland annat vidta de åtgärder som är nödvändiga för att bolagets bokföring ska fullgöras i överensstämmelse med lag och för att medelsförvaltningen ska skötas på ett betryggande sätt.

Revisorns ansvar

Vårt mål beträffande revisionen av förvaltningen, och därmed vårt uttalande om ansvarsfrihet, är att inhämta revisionsbevis för att med en rimlig grad av säkerhet kunna bedöma om någon styrelseledamot eller verkställande direktören i något väsentligt avseende:

- företagit någon åtgärd eller gjort sig skyldig till någon försummelse som kan föranleda ersättningsskyldighet mot bolaget, eller
- på något annat sätt handlat i strid med aktiebolagslagen, årsredovisningslagen eller bolagsordningen.

Vårt mål beträffande revisionen av förslaget till dispositioner av bolagets vinst eller förlust, och därmed vårt uttalande om detta, är att med rimlig grad av säkerhet bedöma om förslaget är förenligt med aktiebolagslagen.

Rimlig säkerhet är en hög grad av säkerhet, men ingen garanti för att en revision som utförs enligt god revisionssed i Sverige alltid kommer att upptäcka åtgärder eller försummelser som kan föranleda ersättningsskyldighet mot bolaget, eller att ett förslag till dispositioner av bolagets vinst eller förlust inte är förenligt med aktiebolagslagen.

Som en del av en revision enligt god revisionssed i Sverige använder vi professionellt omdöme och har en professionellt skeptisk inställning under hela revisionen. Granskningen av förvaltningen och förslaget till dispositioner av bolagets vinst eller förlust grundar sig främst på revisionen av räkenskaperna. Vilka tillkommande granskningsåtgärder som utförs baseras på vår professionella bedömning med utgångspunkt i risk och väsentlighet. Det innebär att vi fokuserar granskningen på sådana åtgärder, områden och förhållanden som är väsentliga för verksamheten och där avsteg och överträdelser skulle ha särskild betydelse för bolagets situation. Vi går igenom och prövar fattade beslut, beslutsunderlag, vidtagna åtgärder och andra förhållanden som är relevanta för vårt uttalande om ansvarsfrihet. Som underlag för vårt uttalande om styrelsens förslag till dispositioner beträffande bolagets vinst eller förlust har vi granskat om förslaget är förenligt med aktiebolagslagen.

Göteborg den dag som framgår av min elektroniska underskrift

Frejs Revisorer AB

Sebastien Argillet
Auktoriserad revisor



Verification appendix

Finalized at: 2025-05-30 19:57:47 CEST

RESLY

Title: 7-4 DRAFT RB_A725 Akobo Minerals AB (publ) 240101-241231.pdf

Initiated By: sat@frejs.se (sat@frejs.se) via Frejs Revisorer AB 556564-6451

Signees:

- Sébastien Hans Maurice Argillet signed at 2025-05-30 19:57:47 CEST with Swedish BankID (19790507-XXXX)

2025072315999

Digital signing service provided by <https://www.resly.se>. The original document, raw signatures and the event logs are attached as hidden attachments to this document. Open this document in Adobe Reader to verify the signature. The certificate used to sign this document is issued by Entrust for Resly AB and is listed in the European Union Trusted Lists (EUTL). Printed version of this document is not legally valid.

ID: 6839f1385da880de76c15796 Digest: KPFPCybtZ6IMPVnnqPJTuz58A5m+ex5QH9r7FFPQFw=

Signed document (KPFPCD)