

Årsredovisning för
Forseti Sverige AB
559389-6623

Räkenskapsåret
2023-01-01 - 2023-12-31

Förvaltningsberättelse	1
Resultaträkning	3
Balansräkning	4
Noter	6
Underskrifter	7

Fastställelseintyg

Jag intygar att resultaträkningen och balansräkningen har fastställts på årsstämma 2024-04-19. Årsstämman beslöt att godkänna styrelsens förslag till vinstdisposition.

Jag intygar att denna kopia av årsredovisningen överensstämmer med originalet och att originalen undertecknats av samtliga personer som enligt lag ska underteckna dessa.



Eva Axelsson
Verkställande direktör
2024-05-02

Årsredovisning för

Forseti Sverige AB

559389-6623

Räkenskapsåret

2023-01-01 - 2023-12-31

Förvaltningsberättelse	1
Resultaträkning	3
Balansräkning	4
Noter	6
Underskrifter	7

 SW
W

Förvaltningsberättelse

Styrelsen för Forseti Sverige AB, 559389-6623, avger följande årsredovisning för räkenskapsåret 2023-01-01 - 2023-12-31.

Verksamheten

Allmänt om verksamheten

Forseti Sverige AB med säte i Luleå startas under 2022 med syfte att arbeta med konsultverksamhet inom företagsledning, organisations- och verksamhetsutveckling samt utbildning inom ledarskap.

Väsentliga händelser under räkenskapsåret

År 2023 är Forseti Sveriges första hela räkenskapsår (12 månader). Bolagets huvudsakliga verksamhet under året har bestått av ett uppdrag som interimis-VD för ett företag inom telekommunikation och IT samt ett uppdrag som operativt ledningsstöd hos ett företag inom tillverkningsindustrin.

Flerårsöversikt

	2023	Belopp i kr 2022/2022
Nettoomsättning	1 817 062	906 624
Resultat efter finansiella poster	317 765	807 032
Soliditet %	67,3	67,4

Kommentar till flerårsöversikt

Forseti har ökat sin omsättning 2023, jämfört med föregående verksamhetsår. Detta beror på att föregående verksamhetsår (2022) var ett förkortat år som omfattande endast sex månader.

Nyckeltalsdefinitioner

Nettoomsättning

Rörelsens huvudintäkter, fakturerade kostnader, sidointäkter samt intäktskorrigeringar.

Resultat efter finansiella poster


Resultat efter finansiella intäkter och kostnader, men före skatter.

Soliditet

(Totalt eget kapital + (100 % -aktuell bolagsskattesats av obeskattade reserver)) / Totala tillgångar.

Förändringar i eget kapital

	Aktie- kapital	Balanserat resultat	Årets resultat
Belopp vid årets ingång	25 000		639 604
Balanseras i ny räkning		639 604	-639 604
Årets resultat			179 943
Belopp vid årets utgång	25 000	639 604	179 943

 SW
WV

Resultatdisposition

Belopp i kr


Till årsstämmans förfogande står följande medel

Balanserat resultat	639 604
Årets resultat	179 943
Summa	819 547

Styrelsen föreslår att medlen disponeras enligt följande

Balanseras i ny räkning	819 547
Summa	819 547

2024051702144


 SN
VN

Resultaträkning

Belopp i kr

	Not	2023-01-01- 2023-12-31	2022-07-14- 2022-12-31
Rörelseintäkter, lagerförändringar m.m.			
Nettoomsättning		1 817 062	906 624
Summa rörelseintäkter, lagerförändringar m.m.		1 817 062	906 624
Rörelsekostnader			
Övriga externa kostnader		-199 804	-95 652
Personalkostnader	2	-1 300 316	-3 945
Summa rörelsekostnader		-1 500 120	-99 597
Rörelseresultat		316 942	807 027
Finansiella poster			
Övriga ränteintäkter och liknande resultatposter		823	5
Summa finansiella poster		823	5
Resultat efter finansiella poster		317 765	807 032
Bokslutsdispositioner			
Förändring av periodiseringsfonder		-85 000	-
Summa bokslutsdispositioner		-85 000	-
Resultat före skatt		232 765	807 032
Skatter			
Skatt på årets resultat		-52 822	-167 428
Årets resultat		179 943	639 604

2024051702145


SN
VN

2024051702146

Balansräkning

Belopp i kr

Not

2023-12-31

2022-12-31

TILLGÅNGAR

Omsättningstillgångar

Kortfristiga fordringar

Kundfordringar

229 187

-

Övriga fordringar

137 152

-

Upparbetad men ej fakturerad intäkt

181 375

156 000

Förutbetalda kostnader och upplupna intäkter

42 006

22 048

Summa kortfristiga fordringar

589 720

178 048

Kassa och bank

Kassa och bank

765 358

808 665

Summa kassa och bank

765 358

808 665

Summa omsättningstillgångar

1 355 078

986 713

SUMMA TILLGÅNGAR

1 355 078

986 713


SV
VN

Balansräkning

Belopp i kr

Not

2023-12-31

2022-12-31

EGET KAPITAL OCH SKULDER

Eget kapital

Bundet eget kapital

Aktiekapital

25 000

25 000

Summa bundet eget kapital

25 000

25 000

Fritt eget kapital

Balanserat resultat

639 604

-

Årets resultat

179 943

639 604

Summa fritt eget kapital

819 547

639 604

Summa eget kapital

844 547

664 604

Obeskattade reserver

Periodiseringsfonder

85 000

-

Summa obeskattade reserver

85 000

-

Kortfristiga skulder

Leverantörsskulder

12 750

-

Skatteskulder

219 512

164 251

Övriga skulder

177 519

142 108

Upplupna kostnader och förutbetalda intäkter

15 750

15 750

Summa kortfristiga skulder


425 531

322 109

SUMMA EGET KAPITAL OCH SKULDER

1 355 078

986 713


MS
VL

2024051702147

Noter

Belopp i kr om inget annat anges.

Not 1 Redovisningsprinciper


Årsredovisningen är upprättad i enlighet med årsredovisningslagen och Bokföringsnämndens allmänna råd (BFNAR 2016:10) om årsredovisning i mindre företag.

Tjänste- och entreprenaduppdrag

Företagets intäkter från uppdrag till fastpris redovisas enligt huvudregeln.

Not 2 Medelantalet anställda

	2023-01-01- 2023-12-31	2022-07-14- 2022-12-31
Medelantalet anställda	1	1


SW
UN

Underskrifter

Luleå




Eva Axelsson
Verkställande direktör

2024-04-13
Datum



Viktor Nordström
Styrelseledamot

2024-04-13
Datum



Sofi Nordström
Styrelseledamot

2024-04-13
Datum

2024051702149