

Årsredovisning för
Arnolds Glas & Ram AB

556086-8027

Räkenskapsåret


2025-01-01 - 2025-12-31

Förvaltningsberättelse	1
Resultaträkning	2
Balansräkning	3
Noter	5
Underskrifter	8

Fastställelseintyg

Jag intygar att resultaträkningen och balansräkningen har fastställts på årsstämma 2026-02-13. Årsstämman beslöt att godkänna styrelsens förslag till behandling av ansamlad förlust.

Jag intygar att innehållet i dessa handlingar överensstämmer med originalen och att originalen undertecknats av samtliga personer som enligt lag ska underteckna dessa.



Henrik Hjertberg
Verkställande direktör

VÄXJÖ 2026-02-13

Förvaltningsberättelse

Styrelsen för Arnolds Glas & Ram AB, 556086-8027, avger följande årsredovisning för räkenskapsåret 2025-01-01 - 2025-12-31.

Verksamheten

Allmänt om verksamheten

Bolaget registrerades 1963 och bedriver sedan dess glasmästeri, inramningar, butiksförsäljning av konst och konstnärsmaterial samt fastighetsförvaltning och fastighetsskötsel. Under året har verksamhetsgrenen som avser glasmästeri övertagits av det helägda dotterbolaget GlasXperten Syd AB.

Bolaget är moderbolag till GlasXperten Syd AB (559131-2789).

Flerårsöversikt

	2025	2024	2023	Belopp i kr 2022
Nettoomsättning	3 246 565	3 990 765	3 769 204	2 520 369
Resultat efter finansiella poster	-95 541	-1 487 846	20 960	-1 121 876
Soliditet %	75,7	63,7	72	64

Nyckeltalsdefinitioner

Nettoomsättning

Rörelsens huvudintäkter, fakturerade kostnader, sidointäkter samt intäktskorrigeringar.

Resultat efter finansiella poster

Resultat efter finansiella intäkter och kostnader, men före skatter.

Soliditet

(Totalt eget kapital + (100 % - aktuell bolagsskattesats av obeskattade reserver)) / Totala tillgångar

Förändringar i eget kapital

	Aktie- kapital	Reserv- fond	Balanserat resultat	Årets resultat
Belopp vid årets ingång	100 000	20 000	8 604 860	-1 487 846
Balanseras i ny räkning			-1 487 846	1 487 846
Årets resultat				-95 541
Belopp vid årets utgång	100 000	20 000	7 117 014	-95 541

Resultatdisposition

	Belopp i kr
<i>Till årsstämmans förfogande står följande medel:</i>	
Balanserat resultat	7 117 014
Årets resultat	-95 541
Summa	7 021 473
<i>Styrelsen föreslår att medlen disponeras enligt följande:</i>	
Balanseras i ny räkning	7 021 473
Summa	7 021 473



Resultaträkning


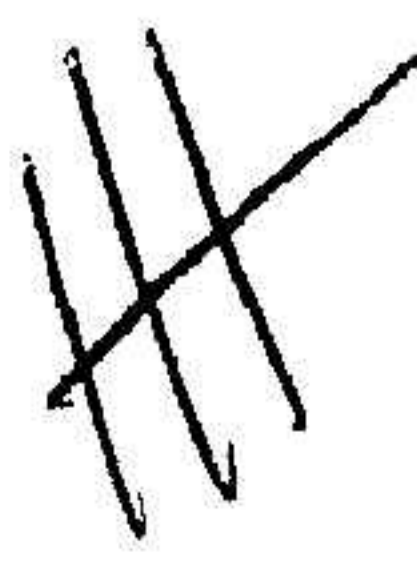
<i>Belopp i kr</i>	<i>Not</i>	<i>2025-01-01 - 2025-12-31</i>	<i>2024-01-01 - 2024-12-31</i>
Rörelseintäkter, lagerförändringar m.m.			
Nettoomsättning		3 246 565	3 990 765
Summa rörelseintäkter, lagerförändringar m.m.		3 246 565	3 990 765
Rörelsekostnader			
Handelsvaror		-951 434	-2 013 214
Övriga externa kostnader		-1 057 190	-1 532 454
Personalkostnader	2	-1 044 186	-1 226 819
Av- och nedskrivningar av materiella och immateriella anläggningstillgångar		-188 358	-127 974
Övriga rörelsekostnader		-14 252	0
Summa rörelsekostnader		-3 255 420	-4 900 461
Rörelseresultat		-8 855	-909 696
Finansiella poster			
Övriga ränteintäkter och liknande resultatposter		1 211	3 290
Nedskrivningar av finansiella anläggningstillgångar och kortfristiga placeringar		0	-470 000
Räntekostnader och liknande resultatposter		-87 897	-111 440
Summa finansiella poster		-86 686	-578 150
Resultat efter finansiella poster		-95 541	-1 487 846
Resultat före skatt		-95 541	-1 487 846
Årets resultat		-95 541	-1 487 846

2026021808331

Balansräkning

Belopp i kr	Not	2025-12-31	2024-12-31
TILLGÅNGAR			
Anläggningstillgångar			
Materiella anläggningstillgångar			
Byggnader och mark	3	3 992 524	4 069 687
Inventarier, verktyg och installationer	4	1 020 585	1 075 090
Summa materiella anläggningstillgångar		5 013 109	5 144 777
Finansiella anläggningstillgångar			
Andelar i koncernföretag	5	50 000	50 000
Summa finansiella anläggningstillgångar		50 000	50 000
Summa anläggningstillgångar		5 063 109	5 194 777
Omsättningstillgångar			
Varulager m.m.			
Råvaror och förnödenheter		2 259 747	2 199 021
Summa varulager m.m.		2 259 747	2 199 021
Kortfristiga fordringar			
Kundfordringar		379 197	410 819
Fordringar hos koncernföretag		32 110	1 292 650
Övriga fordringar		1 462 982	131 869
Förutbetalda kostnader och upplupna intäkter		212 178	16 384
Summa kortfristiga fordringar		2 086 467	1 851 722
Kassa och bank			
Kassa och bank		29 070	2 158 597
Summa kassa och bank		29 070	2 158 597
Summa omsättningstillgångar		4 375 284	6 209 340
SUMMA TILLGÅNGAR		9 438 393	11 404 117


2026021808332

Balansräkning

<i>Belopp i kr</i>	<i>Not</i>	<i>2025-12-31</i>	<i>2024-12-31</i>
EGET KAPITAL OCH SKULDER			
Eget kapital			
Bundet eget kapital			
Aktiekapital		100 000	100 000
Reservfond		20 000	20 000
Summa bundet eget kapital		120 000	120 000
Fritt eget kapital			
Balanserat resultat		7 117 014	8 604 860
Årets resultat		-95 541	-1 487 846
Summa fritt eget kapital		7 021 473	7 117 014
Summa eget kapital		7 141 473	7 237 014
Långfristiga skulder			
Checkräkningskredit		0	908 827
Övriga skulder till kreditinstitut	6	1 315 000	1 414 000
Övriga skulder		0	136 711
Summa långfristiga skulder		1 315 000	2 459 538
Kortfristiga skulder			
Övriga skulder till kreditinstitut		60 000	28 000
Leverantörsskulder		354 413	909 756
Skulder till koncernföretag		0	398 152
Övriga skulder		488 096	337 342
Upplupna kostnader och förutbetalda intäkter		79 411	34 315
Summa kortfristiga skulder		981 920	1 707 565
SUMMA EGET KAPITAL OCH SKULDER		9 438 393	11 404 117

2026021808333



Noter

Belopp i kr om inget annat anges.

Not 1 Redovisningsprinciper

Redovisningsprinciper

Årsredovisningen är upprättad i enlighet med årsredovisningslagen och Bokföringsnämndens allmänna råd (BFNAR 2016:10) om årsredovisning i mindre företag.

Materiella anläggningstillgångar

<i>Avskrivningar</i>	<i>Procent</i>	<i>År</i>
Byggnader	2	20-40
Inventarier, verktyg och installationer	12,5-20	5-8

Not 2 Medelantalet anställda

	<i>2025-01-01 - 2025-12-31</i>	<i>2024-01-01 - 2024-12-31</i>
Medelantalet anställda	1,5	2

Not 3 Byggnader och mark

	<i>2025-12-31</i>	<i>2024-12-31</i>
Ingående anskaffningsvärden	4 985 151	4 985 151
Utgående anskaffningsvärden	4 985 151	4 985 151
Ingående avskrivningar	-915 464	-838 127
Förändringar av avskrivningar		
Årets avskrivningar	-77 163	-77 337
Utgående avskrivningar	-992 627	-915 464
Redovisat värde	3 992 524	4 069 687



Not 4 Inventarier, verktyg och installationer

	2025-12-31	2024-12-31
Ingående anskaffningsvärden	1 545 998	1 470 177
Förändringar av anskaffningsvärden		
Inköp	70 942	75 821
Försäljningar/utrangeringar	-139 825	
Utgående anskaffningsvärden	1 477 115	1 545 998
Ingående avskrivningar	-470 908	-420 271
Förändringar av avskrivningar		
Försäljningar/utrangeringar	125 573	
Årets avskrivningar	-111 195	-50 637
Utgående avskrivningar	-456 530	-470 908
Redovisat värde	1 020 585	1 075 090

Not 5 Andelar i koncernföretag

	2025-12-31	2024-12-31
Ingående anskaffningsvärden	50 000	50 000
Utgående anskaffningsvärden	50 000	50 000
Redovisat värde	50 000	50 000

Innehav av andelar i koncernföretag

<i>Företagets namn</i>	<i>Org.nr</i>	<i>Säte</i>	<i>Antal andelar</i>	<i>Kapital- andel %</i>
GlasXperten Syd AB	559131-2789	Växjö	500	500
<i>Företagets namn</i>				<i>Redovisat värde</i>
GlasXperten Syd AB				50 000

Not 6 Långfristiga skulder

	2025-12-31	2024-12-31
Belopp på skuldpost som förfaller till betalning senare än fem år efter balansdagen	1 075 000	1 135 000

Not 7 Ställda säkerheter

	2025-12-31	2024-12-31
Fastighetsinteckningar	1 680 000	1 680 000
Summa ställda säkerheter	1 680 000	1 680 000

2026021808335

Not 8 Eventualförpliktelser

	2025-12-31	2024-12-31
Eventualförpliktelser	0	0

2026021808336

Handwritten signature and initials in the bottom right corner of the page.

Underskrifter

Årsredovisningens innehåll bestämdes 2026-02-13

Växjö


2026-02-13
Henrik Hjertberg Datum
Verkställande direktör


2026-02-13
Ingrid Hjertberg Datum
Styrelseordförande

2026021808337