

# Årsredovisning

för

## MDG El & Entreprenad AB

556748-0743


Räkenskapsåret

2021-07-01 – 2022-06-30

### Fastställelseintyg

Undertecknad styrelseledamot i MDG El & Entreprenad AB intygar, dels att denna kopia av årsredovisningen stämmer överens med originalet, dels att resultaträkningen och balansräkningen i årsredovisningen har fastställts på årsstämma 2022-11-20. Årsstämman beslutade att godkänna styrelsens förslag till resultatdisposition.

Vänersborg 2022-11-20



Daniel Göransson

Styrelsen för MDG El & Entreprenad AB avger följande årsredovisning för räkenskapsåret 2021-07-01 – 2022-06-30.

Årsredovisningen är upprättad i svenska kronor, SEK. Om inte annat särskilt anges, redovisas alla belopp i hela kronor (kr). Uppgifter inom parentes avser föregående år.

## Förvaltningsberättelse

### Verksamheten

#### Allmänt om verksamheten

Bolaget bedriver montage och service av hissar, elinstallation och montage samt mindre grävmaskinentreprenad.

Bolagets säte är Vänersborgs kommun, Västra Götalands Län.

Bolaget har ett helägt dotterbolag, MDG Fastigheter AB, 559133-6218, som bedriver fastighetsförvaltning.

Flerårsöversikt (tkr)	2021/22	2020/21	2019/20	2018/19
Nettoomsättning	1 307	1 103	909	1 111
Resultat efter finansiella poster	271	271	11	-32
Soliditet (%)	70	73	71	76

### Förändringar i eget kapital

	Aktie- kapital	Balanserat resultat	Årets resultat	Totalt
Belopp vid årets ingång	100 000	541 221	212 649	853 870
Disposition enligt beslut av årsstämman:		212 649	-212 649	0
Årets resultat			214 794	214 794
<b>Belopp vid årets utgång</b>	<b>100 000</b>	<b>753 870</b>	<b>214 794</b>	<b>1 068 664</b>

### Resultatdisposition

Styrelsen föreslår att till förfogande stående vinstmedel (kronor):

balanserad vinst	753 870
årets vinst	214 794
	<b>968 664</b>
disponeras så att i ny räkning överföres	968 664
	<b>968 664</b>

Företagets resultat och ställning i övrigt framgår av efterföljande resultat- och balansräkning med noter.


Fotokopians överensstämmelse  
med originalet intygas:



## Resultaträkning

	Not	2021-07-01 -2022-06-30	2020-07-01 -2021-06-30
<b>Rörelseintäkter, lagerförändringar m. m.</b>			
Nettoomsättning		1 306 765	1 102 574
Övriga rörelseintäkter		0	84 960
<b>Summa rörelseintäkter, lagerförändringar m.m.</b>		<b>1 306 765</b>	<b>1 187 534</b>
<b>Rörelsekostnader</b>			
Råvaror och förnödenheter		0	-100 926
Övriga externa kostnader		-457 838	-347 034
Personalkostnader	2	-556 932	-466 760
Av- och nedskrivningar av materiella och immateriella anläggningstillgångar		-19 845	0
<b>Summa rörelsekostnader</b>		<b>-1 034 615</b>	<b>-914 720</b>
<b>Rörelseresultat</b>		<b>272 150</b>	<b>272 814</b>
<b>Finansiella poster</b>			
Övriga ränteintäkter och liknande resultatposter		60	158
Räntekostnader och liknande resultatposter		-1 194	-2 428
<b>Summa finansiella poster</b>		<b>-1 134</b>	<b>-2 270</b>
<b>Resultat efter finansiella poster</b>		<b>271 016</b>	<b>270 544</b>
<b>Resultat före skatt</b>		<b>271 016</b>	<b>270 544</b>
<b>Skatter</b>			
Skatt på årets resultat		-56 222	-57 895
<b>Årets resultat</b>		<b>214 794</b>	<b>212 649</b>

Fotokopians överensstämmelse  
med originalet intygas:



## Balansräkning

Not  
1

2022-06-30

2021-06-30

### TILLGÅNGAR

#### Anläggningstillgångar

##### *Materiella anläggningstillgångar*

Inventarier, verktyg och installationer

3

355 887

0

**Summa materiella anläggningstillgångar**

**355 887**

**0**

##### *Finansiella anläggningstillgångar*

Andelar i koncernföretag

4

160 000

160 000

Andra långfristiga fordringar

6

317 000

281 000

**Summa finansiella anläggningstillgångar**

**477 000**

**441 000**

**Summa anläggningstillgångar**

**832 887**

**441 000**

#### Omsättningstillgångar

##### *Kortfristiga fordringar*

Kundfordringar

306 924

83 284

Övriga fordringar

238 178

157 211

**Summa kortfristiga fordringar**

**545 102**

**240 495**

##### *Kassa och bank*

Kassa och bank

158 882

484 995

**Summa kassa och bank**

**158 882**

**484 995**

**Summa omsättningstillgångar**

**703 984**


**725 490**

**SUMMA TILLGÅNGAR**

**1 536 871**

**1 166 490**

Fotokopians överensstämmelse  
med originalet intygas:



## Balansräkning

Not  
1

2022-06-30

2021-06-30

### EGET KAPITAL OCH SKULDER

#### Eget kapital

##### *Bundet eget kapital*

Aktiekapital

100 000

100 000

**Summa bundet eget kapital**

**100 000**

**100 000**

##### *Fritt eget kapital*

Balanserat resultat

753 870

541 221

Årets resultat

214 794

212 649

**Summa fritt eget kapital**

**968 664**

**753 870**

**Summa eget kapital**

**1 068 664**

**853 870**

#### Avsättningar

Övriga avsättningar för pensioner och liknande  
förpliktelser

162 000

126 000

**Summa avsättningar**

**162 000**

**126 000**

#### Långfristiga skulder

Övriga skulder till kreditinstitut

95 829

52 000

Övriga skulder

1 205

112

**Summa långfristiga skulder**

**97 034**

**52 112**

#### Kortfristiga skulder

Övriga skulder till kreditinstitut

50 004

0

Leverantörsskulder

0

22 407

Skatteskulder

26 843

5 983

Övriga skulder

57 900

49 493

Upplupna kostnader och förutbetalda intäkter

74 426

56 625

**Summa kortfristiga skulder**

**209 173**

**134 508**

**SUMMA EGET KAPITAL OCH SKULDER**

**1 536 871**

**1 166 490**

Fotokopians överensstämmelse  
med originalet intygas:



## Noter

### Not 1 Redovisningsprinciper

#### Allmänna upplysningar

Årsredovisningen är upprättad i enlighet med årsredovisningslagen och Bokföringsnämndens allmänna råd (BFNAR 2016:10) om årsredovisning i mindre företag.

### Not 2 Medelantalet anställda

	2021-07-01 -2022-06-30	2020-07-01 -2021-06-30
Medelantalet anställda	1	1

### Not 3 Inventarier, verktyg och installationer

	2022-06-30	2021-06-30
Ingående anskaffningsvärden	315 778	435 339
Inköp	375 732	
Försäljningar/utrangeringar		-119 561
<b>Utgående ackumulerade anskaffningsvärden</b>	<b>691 510</b>	<b>315 778</b>
Ingående avskrivningar	-315 778	-316 774
Försäljningar/utrangeringar		996
Årets avskrivningar	-19 845	
<b>Utgående ackumulerade avskrivningar</b>	<b>-335 623</b>	<b>-315 778</b>
<b>Utgående redovisat värde</b>	<b>355 887</b>	<b>0</b>

### Not 4 Andelar i koncernföretag

	2022-06-30	2021-06-30
Ingående anskaffningsvärden	160 000	160 000
<b>Utgående ackumulerade anskaffningsvärden</b>	<b>160 000</b>	<b>160 000</b>
<b>Utgående redovisat värde</b>	<b>160 000</b>	<b>160 000</b>

### Not 5 Fordringar på koncernföretag

	2022-06-30	2021-06-30
Lån dotterföretag	155 000	155 000
	155 000	155 000

:

**Not 6 Värde av kapitalförsäkring**

	<b>2022-06-30</b>	<b>2021-06-30</b>
Ingående anskaffningsvärden	126 000	90 000
Tillkommande fordringar	36 000	36 000
<b>Utgående ackumulerade anskaffningsvärden</b>	<b>162 000</b>	<b>126 000</b>
<b>Utgående redovisat värde</b>	<b>162 000</b>	<b>126 000</b>

Vänersborg 2022- 11-20



Daniel Göransson

Fotokopians överensstämmelse  
med originalet intygas:

