

Årsredovisning för



556203-8298

Olofsfors 11, 914 91 Nordmaling

Räkenskapsåret

2022-01-01 - 2022-12-31

Innehållsförteckning:

Sida


| | |
|---------------------------------|----|
| Förvaltningsberättelse | 1 |
| Resultaträkning | 3 |
| Balansräkning | 4 |
| Kassaflödesanalys | 6 |
| Noter med redovisningsprinciper | 7 |
| Underskrifter | 15 |

Fastställelseintyg

Undertecknad styrelseledamot intygar härmed dels att denna kopia av årsredovisningen överensstämmer med originalet, dels att resultat- och balansräkningen fastställts på årsstämma 2023-04-05

Stämman beslöt också att godkänna styrelsens förslag till resultatdisposition.

Ort och datum *Nordmaling 7/7-23*



Urban Hadarsson
Verkställande direktör

2023071131519

Förvaltningsberättelse

Styrelsen och verkställande direktören för Olofsfors AB, 556203-8298 får härmed avge årsredovisning för helåret 2022.

Allmänt om verksamheten

Ägarförhållanden

Bolaget är ett helägt dotterbolag till P Wikström J: r AB med säte i Olofsfors i Nordmalings kommun, organisationsnummer 556039-7431
P Wikström J: r AB upprättar koncernredovisning.

INFORMATION OM VERKSAMHETEN

Historik

Verksamheten startade 1762 när ryttmästare John Jennings fick tillstånd att anlägga en masugn och en stångjärnssmedja vid Leduån i Nordmalings socken. Samtidigt med stångjärnssmedjan byggdes också en manufaktursmedja, där en del av det tillverkade stångjärnet smiddes till redskap och bruksföremål. Knappt hundra år senare, år 1861, grundades Nordmalings Ångsåg AB i Rundvik och relativt omgående började detta bolag att köpa in sig i järnbruket. Det var brukets stora skogsinnehav som lockade, och 1886 stod Nordmalings Ångsåg AB som ensam ägare till järnbruket i Olofsfors. Huvudägare i Nordmalings Ångsåg AB var Pehr Wikström, farfars farfar till Olofsfors AB: s nuvarande ägare. Masugnen lades ner 1894, stångjärntillverkningen utvecklades under 1920-talet och fram till 1960-talet tillverkades i huvudsak manufaktursmede och kätting i Olofsfors. Ur kättingtillverkningen utvecklades Olofsfors AB: s bandtillverkning och under 1980-talet tillkom tillverkning av skopstål och vägstål. Sedan 1990-talet har stora satsningar gjorts inom marknadsföring, produktutveckling och produktion och Olofsfors AB har i dag en mycket modern produktionsanläggning samt en stark ställning på marknaden inom sina produktområden.

Dagens verksamhet

Olofsfors AB, arbetar med försäljning och tillverkning inom två affärsområden: Band och slirskydd till skogsmaskiner samt slitstålsprodukter till entreprenadmaskiner. Huvudkontor och tillverkning finns i Olofsfors i Nordmalings kommun.

Resultat och ställning

Nettoomsättningen för bolaget har under året uppgått till 536 097 Kkr (519 096 Kkr). Resultatet efter finansiella poster uppgick till 24 755 Kkr (44 608 Kkr).

Certifieringar

Bolaget är certifierat i enlighet med miljöledningssystemet ISO 14001:2015 och enligt kvalitetsledningssystemet ISO 9001:2015.

Investeringar

Årets investeringar har uppgått till 7,1 Mkr och består av inköp av maskiner och utrustning för produktionen.

Miljöpåverkan

Bolaget bedriver anmälnings- och tillståndspliktig verksamhet enligt miljöbalken. Anmälningsplikten avser anläggning där det förekommer maskinell metallbearbetning och där total tankvolym för skärvätskor, processoljor och hydrauloljor i metallbearbetningsmaskinerna är större än 1 kubikmeter men mindre än 20 kubikmeter. Den anmälningspliktiga produktionen motsvarar ca 90 procent av bolagets nettoomsättning. Tillståndsplikten avser vattenverksamhet rörande uttag av vatten från Leduån för kylning av härdat stål i produktionen.

Hållbarhetsrapport

En hållbarhetsrapport är upprättad för verksamhetsåret. Den finns publicerad på Olofsfors hemsida, adress: "olofsfors.se/om-oss/kvalitet-och-miljo"

Förändring i eget kapital

| | Aktie- kapital | Reserv- fond | Balanserad vinst | Årets resultat |
|------------------------------------|-------------------|-----------------|---------------------|-------------------|
| Vid årets början | 8 650 | 1 730 | 112 733 | 27 923 |
| Disposition enl årsstämmaprotokoll | | | 27 923 | -27 923 |
| Utdelning | | | -40 000 | |
| Årets resultat | | | | 18 601 |
| Vid årets slut | 8 650 | 1 730 | 100 656 | 18 601 |

Flerårsjämförelse

Nedan visas bolagets ekonomiska utveckling i sammandrag

| Belopp i kkr | 2022 | 2021 | 2020 | 2019 | 2018 |
|-----------------------------------|---------|---------|---------|---------|---------|
| Nettoomsättning | 536 097 | 519 096 | 409 333 | 447 341 | 423 261 |
| Resultat efter finansiella poster | 24 755 | 44 608 | 31 194 | 28 499 | 23 380 |
| Balansomslutning | 395 090 | 391 855 | 368 159 | 367 923 | 368 149 |
| Soliditet, % | 58,2 | 64,0 | 69,1 | 62,5 | 59,7 |
| Avkastning totalt kapital % | 7,1 | 12,5 | 8,9 | 8,3 | 7,5 |
| Avkastning på eget kapital % | 10,8 | 17,8 | 12,3 | 12,4 | 10,6 |
| Antal anställda | 131 | 134 | 124 | 136 | 129 |

Nyckeltalsdefinitioner framgår av not 2.

Resultatet av bolagets verksamhet samt ställningen vid räkenskapsårets utgång framgår i övrigt av efterföljande resultaträkningar och balansräkningar med noter.

Förslag till vinstdisposition (kr)

Bolagets fria reserver uppgår till 119 256 917 kr.

Till bolagstämman förfogande står följande medel:

| | Belopp i kr |
|------------------------|-------------|
| Balanserade vinstmedel | 100 655 996 |
| Årets resultat | 18 600 921 |
| Summa | 119 256 917 |

Styrelsen och verkställande direktören föreslår att vinstmedlen disponeras så att

| | |
|--|-------------|
| - till aktieägare utdelas | 25 000 000 |
| - övriga vinstmedel överföres i ny räkning | 94 256 917 |
| Summa | 119 256 917 |

Väsentliga händelser under räkenskapsåret

EU:s sanktioner mot Ryssland har lett till att leveranserna dit upphörde under mars månad. Även energipriserna, som ökade kraftigt under året, har lett till stigande priser för oss från våra råmaterialleverantörer.

Förväntningar avseende den framtida utvecklingen

Bolaget ser i grunden positivt på framtiden och fortsätter investera inom samtliga produktområden. Situationen på världsmarknaden kan dock snabbt skifta och bolaget följer utvecklingen noggrant.

Resultaträkning

| Belopp i kkr | Not | 2022-01-01- 2022-12-31 | 2021-01-01- 2021-12-31 |
|---|-----|---------------------------|---------------------------|
| Rörelsens intäkter | | | |
| Nettoomsättning | 3,4 | 536 097 | 519 096 |
| Förändringar av lager av produkter i arbete, färdiga varor och pågående arbete för annans räkning | | 4 267 | 5 457 |
| Aktiverat arbete för egen räkning | | 464 | 163 |
| Övriga rörelseintäkter | | 10 386 | 12 513 |
| Summa intäkter | | 551 214 | 537 229 |
| Rörelsens kostnader | | | |
| Råvaror och förnödenheter | | -329 195 | -303 794 |
| Övriga externa kostnader | 5,6 | -61 832 | -56 165 |
| Personalkostnader | 7 | -110 469 | -108 336 |
| Av/nedskrivningar av materiella anläggningstillgångar | | -22 064 | -22 995 |
| Rörelseresultat | | 27 654 | 45 939 |
| Resultat från finansiella poster | | | |
| Ränteintäkter och liknande resultatposter | 8 | 25 | 25 |
| Räntekostnader och liknande resultatposter | | -2 924 | -1 356 |
| Resultat efter finansiella poster | | 24 755 | 44 608 |
| Bokslutsdispositioner | 9 | -700 | -9 200 |
| Skatt på årets resultat | 10 | -5 454 | -7 485 |
| Årets resultat | | 18 601 | 27 923 |

Balansräkning

| <i>Belopp i kkr</i> | <i>Not</i> | <i>2022-12-31</i> | <i>2021-12-31</i> |
|---|------------|-------------------|-------------------|
| TILLGÅNGAR | | | |
| Anläggningstillgångar | | | |
| <i>Materiella anläggningstillgångar</i> | | | |
| Byggnader och mark | 11 | 51 009 | 54 822 |
| Maskiner och andra tekniska anläggningar | 12 | 79 233 | 90 181 |
| Inventarier, verktyg och installationer | 13 | 20 537 | 21 863 |
| Pågående nyanläggningar | 14 | 1 866 | 782 |
| Summa materiella anläggningstillgångar | | 152 645 | 167 648 |
| Summa anläggningstillgångar | | 152 645 | 167 648 |
| Omsättningstillgångar | | | |
| <i>Varulager mm</i> | | | |
| Råvarulager | | 71 101 | 57 380 |
| Köpkomponenter och handelsvaror | | 23 973 | 22 293 |
| Varor under tillverkning | | 952 | 1 334 |
| Färdiga varor | | 46 724 | 42 076 |
| Summa varulager mm | | 142 750 | 123 083 |
| <i>Kortfristiga fordringar</i> | | | |
| Kundfordringar | | 55 799 | 49 943 |
| Fordringar hos koncernföretag | | 35 786 | 40 999 |
| Övriga fordringar | 15 | 3 920 | 5 664 |
| Förutbetalda kostnader och upplupna intäkter | 16 | 4 149 | 4 475 |
| Summa kortfristiga fordringar | | 99 654 | 101 081 |
| <i>Kassa och bank</i> | 17 | 44 | 44 |
| Summa omsättningstillgångar | | 242 448 | 224 208 |
| SUMMA TILLGÅNGAR | | 395 093 | 391 856 |

Balansräkning

| <i>Belopp i kkr</i> | <i>Not</i> | <i>2022-12-31</i> | <i>2021-12-31</i> |
|--|------------|-------------------|-------------------|
| EGET KAPITAL OCH SKULDER | | | |
| <i>Eget kapital</i> | | | |
| <i>Bundet eget kapital</i> | | | |
| Aktiekapital | 18 | 8 650 | 8 650 |
| Reservfond | | 1 730 | 1 730 |
| | | <u>10 380</u> | <u>10 380</u> |
| <i>Fritt eget kapital</i> | | | |
| Balanserad vinst eller förlust | | 100 656 | 112 733 |
| Årets resultat | 19 | 18 601 | 27 923 |
| | | <u>119 257</u> | <u>140 656</u> |
| Summa eget kapital | | 129 637 | 151 036 |
| <i>Obeskattade reserver</i> | | | |
| Ackumulerade avskrivningar utöver plan | 20 | 80 300 | 80 700 |
| Periodiseringsfonder | | 45 800 | 44 700 |
| Summa obeskattade reserver | | 126 100 | 125 400 |
| <i>Avsättningar</i> | | | |
| Avsättningar till pensioner och liknande förpliktelser | | 25 633 | 21 746 |
| Summa avsättningar | | 25 633 | 21 746 |
| <i>Långfristiga skulder</i> | | | |
| Skulder till koncernföretag | 21,22 | 62 668 | 20 807 |
| Checkräkningskredit | | - | - |
| Övriga långfristiga skulder | | 44 | 44 |
| Summa långfristiga skulder | | 62 712 | 20 851 |
| <i>Kortfristiga skulder</i> | | | |
| Leverantörsskulder | | 27 069 | 40 991 |
| Skulder till koncernföretag | | 122 | 1 910 |
| Skatteskulder | | 4 886 | 4 364 |
| Övriga skulder | | 87 | 104 |
| Upplupna kostnader och förutbetalda intäkter | 23 | 18 847 | 25 454 |
| Summa kortfristiga skulder | | 51 011 | 72 823 |
| SUMMA EGET KAPITAL OCH SKULDER | | 395 093 | 391 856 |

Kassaflödesanalys

| <i>Belopp i kkr</i> | 2022 | 2021 |
|---|---------------|----------------|
| Den löpande verksamheten | | |
| Resultat före finansiella poster | 27 654 | 45 939 |
| Avskrivningar | 22 064 | 22 995 |
| Övriga ej likviditetspåverkande poster | 3 886 | 744 |
| Erhållen ränta | 25 | 25 |
| Erlagd ränta | -2 924 | -1 356 |
| Betald inkomstskatt | -5 454 | -7 485 |
| Från den löpande verksamheten tillförda medel | 45 251 | 60 862 |
| <i>Kassaflöde från förändringar i rörelsekapital</i> | | |
| Ökning(-)/Minskning (+) av varulager | -19 667 | -32 092 |
| Ökning(-)/Minskning (+) av kundfordringar | -5 856 | -11 570 |
| Ökning(-)/Minskning (+) av fordringar hos koncernbolag | 5 215 | -5 971 |
| Ökning(-)/Minskning (+) av övriga kortfristiga fordringar | 2 069 | -2 243 |
| Ökning(+)/Minskning (-) av leverantörsskulder | -13 921 | 13 317 |
| Ökning(+)/Minskning (-) av skulder hos koncernbolag | -1 788 | 1 411 |
| Ökning(+)/Minskning (-) av övriga kortfristiga skulder | -6 101 | 7 221 |
| Kassaflöde från den löpande verksamheten | 5 202 | 30 935 |
| Investeringsverksamheten | | |
| Investeringar i materiella anläggningstillgångar | -7 062 | -11 574 |
| Kassaflöde från investeringsverksamheten | -7 062 | -11 574 |
| Finansieringsverksamheten | | |
| Förändring av långfristiga skulder | 1 860 | 3 880 |
| Utbetald utdelning | | -40 000 |
| Kassaflöde från finansieringsverksamheten | 1 860 | -36 120 |
| Årets kassaflöde | - | -16 759 |
| Likvida medel vid årets början | 44 | 16 803 |
| Likvida medel vid årets slut | 44 | 44 |

2023071131507

Noter

Not 1 Redovisningsprinciper

Belopp i kkr om inget annat anges

Tillämpade redovisningsprinciper:

Årsredovisningen har upprättats i enlighet med årsredovisningslagen och BFNAR 2012:1 Årsredovisning och koncernredovisning (K3).

Tillämpade redovisnings- och värderingsprinciper överensstämmer med föregående år.

Avskrivningar på materiella anläggningstillgångar

Planenliga avskrivningar baseras på anläggningstillgångarnas anskaffningsvärden och beräknade nyttjandetid. Avskrivning på årets investeringar görs med 50 % av full avskrivning. Avskrivningar enligt plan per tillgångstyp har skett enligt följande princip:

Byggnader: 4 % per år

Någon uppdelning av byggnader i komponenter har inte skett då skillnaden i avskrivningstid mellan byggnadens betydande komponenter inte bedöms vara väsentlig.

Markanläggningar: 3,75-5 % per år

Byggnadsinventarier: 10 % per år

Markinventarier: 10 % per år

Datorutrustning: 20 % per år

Maskiner och andra tekniska anläggningar: 5-20 % per år

Inventarier, verktyg, installationer: 10 % per år

Skillnaden mellan planenliga avskrivningar och skattemässiga avskrivningar redovisas i balansräkningen som ackumulerade överavskrivningar bland obeskattade reserver. I resultaträkningen redovisas motsvarande post under rubriken bokslutsdispositioner.

Intäkter

Försäljning av varor redovisas vid leverans av produkter till kunden, i enlighet med försäljningsvillkoren. Försäljning redovisas netto efter moms, rabatter och kursdifferenser vid försäljning i utländsk valuta.

Offentliga stöd

Offentliga stöd i form av godstransportstöd, stöd för korttidsarbete mm intäktsredovisas när villkoret för stödet är uppfyllt.

Fordringar

Avsättning för förluster har skett efter individuell prövning.

Varulager

Varulagret är värderat enligt lägsta värdets princip, d.v.s. till det lägsta av anskaffningskostnad enligt FIFO-principen eller verkligt värde. Inkuransrisker har beaktats.

Fordringar och skulder i utländsk valuta

Fordringar och skulder i utländsk valuta har värderats till balansdagens kurs utom i de fall de är terminssäkrade då värderingen är gjord med terminskursen.

Leasingavtal

K3 tillämpas om redovisning av leasingavtal. Samtliga leasingavtal redovisas som operationella i /

enlighet med dessa regler. Operationell leasing innebär att leasingavgiften kostnadsförs över löptiden med utgångspunkt från nyttjandet, vilket kan skilja sig åt från vad som de facto erlagts som leasingavgift under året. Då de avtal som kan ses som finansiella ej har någon betydande påverkan har ingen omräkning skett.

Ersättningar till anställda

Kortfristiga ersättningar - Kortfristiga ersättningar till anställda, exempelvis löner, semesterersättningar och bonus, är ersättningar till anställda som förfaller inom 12 månader från balansdagen det år som den anställde tjänat in ersättningen. Kortfristiga ersättningar värderas till det odiskonterade beloppet som företaget förväntas betala till följd av den outnyttjade rättigheten.

Ersättningar efter avslutad anställning - Företaget tillhandahåller ersättningar efter avslutad anställning i form av pensioner. Pensioner existerar dels genom olika förmånsbestämda och avgiftsbestämda planer samt ITP 2 i egen regi som finansieringsform för ålderspensionen. PRI Pensionsgaranti garanterar och administrerar ITP 2 i egen regi.

Avsättningar, eventalförpliktelser & eventualtillgångar

Avsättningar för pensionsskuld i egen regi, produktgarantier, legala processer, förlustkontrakt eller andra krav redovisas när företaget har en legal eller informell förpliktelse till följd av en inträffad händelse, det är sannolikt att utflöde av resurser kommer att krävas för att reglera förpliktelsen och beloppet kan uppskattas på ett tillförlitligt sätt. Tidpunkten eller beloppet för utflödet kan fortfarande vara ovisst.

Avsättningar värderas initialt till den bästa uppskattningen av det belopp som krävs för att reglera den befintliga förpliktelsen, baserat på de mest tillförlitliga uppgifter som finns tillgängliga på balansdagen. Avsättningar diskonteras till nuvärdet där pengars värde är väsentligt. Avsättningar tas endast i anspråk för de utgifter som avsättningen ursprungligen var avsedd för. Avsättningen omprövas varje balansdag. Justeringar redovisas i resultaträkningen.

Kassaflödesanalys

Kassaflödesanalysen upprättas enligt indirekt metod. Det redovisade kassaflödet omfattar endast transaktioner som medför in- eller utbetalningar.

Som likvida medel klassificeras, förutom kassa- och banktillgodohavanden, kortfristiga finansiella placeringar som dels är utsatta för endast en obetydlig risk för värdefluktuationer, dels

- handlas på en öppen marknad till kända belopp eller
- har en kortare återstående löptid än tre månader från anskaffningstidpunkten.

Inkomstskatter

Redovisade inkomstskatter innefattar skatt som skall betalas eller erhållas avseende aktuellt år, justeringar avseende tidigare års aktuella skatt, förändringar i uppskjuten skatt samt andel i intressebolags skatt.

Värdering av samtliga skatteskulder/-fordringar sker till nominella belopp och görs enligt de skatteregler och skattesatser som är beslutade eller som är aviserade och med stor säkerhet kommer att fastställas.

För poster som redovisas i resultaträkningen, redovisas även därmed sammanhängande skatteeffekter i resultaträkningen. Skatteeffekter av poster som redovisas direkt mot eget kapital, redovisas mot eget kapital.

Uppskjuten skatt beräknas enligt balansräkningsmetoden på alla temporära skillnader som uppkommer mellan redovisade och skattemässiga värden på tillgångar och skulder. Uppskjuten skattefordran avseende underskottsavdrag eller andra framtida skattemässiga avdrag redovisas i den utsträckning det är sannolikt att avdraget kan avräknas mot överskott vid framtida beskattning.

I moderbolaget redovisas på grund av sambandet mellan redovisning och beskattning den uppskjutna skatteskulden på obeskattade reserver, som en del av de obeskattade reserverna. /

Not 2 Nyckeltalsdefinitioner

Soliditet

Eget kapital och obeskattade reserver (med avdrag för latent skatteskuld) i förhållande till balansomslutningen vid årets slut.

Avkastning på totalt kapital

Resultat före finansiella kostnader i förhållande till balansomslutningen vid ingången av räkenskapsåret.

Avkastning på eget kapital

Resultat efter finansiella kostnader i förhållande till eget kapital och obeskattade reserver (med avdrag för latent skatteskuld).

Not 3 Nettoomsättning fördelad på geografiska marknader

| | 2022 | 2021 |
|---------------------|----------------|----------------|
| Norden | 336 518 | 339 147 |
| Övriga Europa | 102 605 | 93 911 |
| Nordamerika | 65 731 | 58 530 |
| Sydamerika | 17 009 | 14 125 |
| Asien inkl Oceanien | 12 400 | 11 996 |
| Övriga länder | 1 834 | 1 387 |
| Summa | 536 097 | 519 096 |

Not 4 Koncerninterna mellanhanden

| | 2022 | 2021 |
|---|---------|---------|
| Årets inköp från andra företag inom koncernen | 19 257 | 21 966 |
| Årets försäljning till andra företag inom koncernen | 183 347 | 217 212 |

Not 5 Ersättning till revisor

| | 2022 | 2021 |
|--------------------------------------|------------|------------|
| <i>Revisionsbyrå: Grant Thornton</i> | | |
| Revisionsarvode | 149 | 137 |
| Summa | 149 | 137 |

Not 6 Leasingkostnader

| | 2022 | 2021 |
|---|-------|-------|
| Bokförda leasingkostnader som påverkat årets resultat | 3 002 | 2 772 |
| Summa framtida avtalade leasingavgifter: | | |
| - inom ett år från balansdagen | 3 062 | 2 827 |
| - senare än ett år men inom fem år från balansdagen | 2 928 | 2 963 |
| - senare än fem år från balansdagen | | |

Leasingavtalen består i huvudsak av leasing av truckar och bilar. *l*

Not 7 Medeltalet anställda, löner, andra ersättningar och sociala avgifter

Medelantalet anställda

| | 2022 | 2021 |
|---------------|------------|------------|
| Män | 115 | 118 |
| Kvinnor | 16 | 16 |
| Totalt | 131 | 134 |

Styrelsesammansättning

| | 2022 | | 2021 | |
|---|-------|-------------|-------|-------------|
| | Antal | Varav män % | Antal | Varav män % |
| Styrelsen | 7 | 85 | 7 | 85 |
| VD och övriga ledande befattningshavare | 7 | 85 | 7 | 85 |

Löner, andra ersättningar och sociala kostnader

| | 2022 | 2021 |
|---|----------------|----------------|
| Styrelse och VD | 2 741 | 2 383 |
| VD i P Wikström J:r AB | 1 872 | 1 689 |
| Övriga anställda | 67 732 | 70 523 |
| Totalt löner o ersättningar | 72 345 | 74 595 |
| Sociala avgifter enl lag och avtal | 25 011 | 25 195 |
| Pensionskostnader | 10 137 | 6 158 |
| Totala löner, ersättningar, soc avgifter o pensionskostnader | 107 493 | 105 948 |
| Övriga personalkostnader | 2 976 | 2 388 |
| Totala personalkostnader | 110 469 | 108 336 |

Av de totala personalkostnaderna är 0 kkr (6 750 kkr) hänförliga till ett av ägaren infört vinstdelningsprogram.

Pensionskostnader för styrelse och VD uppgår till 555 kkr (591 kkr)

Pensionskostnader VD i P Wikström J:r AB uppgår till 450 kkr (444 kkr)

Under året har bolaget haft en anställd i Tyskland och kostnader för denne ingår i ovanstående personalkostnader.

Not 8 Ränteintäkter och liknande resultatposter

| | 2022 | 2021 |
|--|-----------|-----------|
| Ränteintäkter kundfordringar | 21 | 25 |
| Ränteintäkter, övriga | 4 | |
| Summa ränteintäkter och liknande resultatposter | 25 | 25 |

Not 9 Bokslutsdispositioner

| | 2022 | 2021 |
|--|-------------|---------------|
| Skillnad mellan bokförd avskrivning och avskrivning enligt plan: | 400 | -2 400 |
| Periodiseringsfond, årets avsättning | -8 500 | -12 100 |
| Periodiseringsfond, årets återföring | 7 400 | 5 300 |
| Summa | -700 | -9 200 |

Not 10 Skatt på årets resultat

| | 2022-12-31 | 2021-12-31 |
|---|---------------|---------------|
| Aktuell bolagsskatt | -5 454 | -7 485 |
| Redovisad skatt | | |
| Redovisat resultat före bokslutsdispositioner och skatt | 24 755 | 44 607 |
| Skatt enligt skattesats 20,6 % (År 2021: 20,6 %) | -5 099 | -9 189 |
| Avstämning av redovisad skatt | | |
| Ej avdragsgilla kostnader | -362 | -86 |
| Förändring överavskrivningar | -82 | 494 |
| Förändring periodiseringsfonder | 227 | 1 401 |
| Justering återföring periodiseringsfond äldre än 2019 | -91 | -66 |
| Schablonintäkt periodiseringsfond | -46 | -39 |
| Summa avstämd skatt | -5 454 | -7 485 |

Not 11 Byggnader och mark

| | 2022 | 2021 |
|--|---------------|---------------|
| Akkumulerade anskaffningsvärden: | | |
| -Vid årets början | 120 857 | 120 589 |
| -Nyanskaffningar | 718 | 268 |
| Utgående ackumulerade anskaffningsvärden | 121 575 | 120 857 |
| Akkumulerade avskrivningar enligt plan: | | |
| -Vid årets början | -66 035 | -61 501 |
| -Årets avskrivning enligt plan | -4 531 | -4 534 |
| Utgående ackumulerade avskrivningar | -70 566 | -66 035 |
| Utgående planenligt restvärde | 51 009 | 54 822 |
| Taxeringsvärde byggnader o mark: | 15 013 | 15 013 |

Totalt anskaffningsvärde har minskats med 9,9 Mkr (9,9 Mkr) genom erhållna investeringsbidrag.

Not 12 Maskiner och andra tekniska anläggningar

| | 2022 | 2021 |
|--|---------------|---------------|
| Akkumulerade anskaffningsvärden: | | |
| -Vid årets början | 273 110 | 267 947 |
| -Nyanskaffningar | 2 583 | 5 163 |
| Utgående ackumulerade anskaffningsvärden | 275 693 | 273 110 |
| Akkumulerade avskrivningar enligt plan: | | |
| -Vid årets början | -182 929 | -168 618 |
| -Årets avskrivning enligt plan | -13 531 | -14 311 |
| Utgående ackumulerade avskrivningar | -196 460 | -182 929 |
| Utgående planenligt restvärde | 79 233 | 90 181 |

Totalt anskaffningsvärde har minskats med 22,5 Mkr (22,5 Mkr) genom erhållna investeringsbidrag.)

Not 13 Inventarier, verktyg och installationer

| | 2022 | 2021 |
|--|---------------|---------------|
| Akkumulerade anskaffningsvärden: | | |
| -Vid årets början | 68 358 | 61 350 |
| -Nyanskaffningar | 2 676 | 7 008 |
| -Avyttringar och utrangeringar | -256 | |
| Utgående ackumulerade anskaffningsvärden | 70 778 | 68 358 |
| Akkumulerade avskrivningar enligt plan: | | |
| -Vid årets början | -46 495 | -42 345 |
| -Avyttringar och utrangeringar | 256 | |
| -Årets avskrivning enligt plan enligt anskaffningsvärden | -4 002 | -4 150 |
| Utgående ackumulerade avskrivningar | -50 241 | -46 495 |
| Utgående planenligt restvärde | 20 537 | 21 863 |

Not 14 Pågående nyanläggningar och nybyggnationer

| | 2022 | 2021 |
|--|-------|--------|
| Vid årets början | 782 | 1 647 |
| Pågående maskininvesteringar | 1 866 | 782 |
| Aktiveringar | -782 | -1 647 |
| Utgående ackumulerade anskaffningsvärden | 1 866 | 782 |

Not 15 Övriga fordringar

| | 2022-12-31 | 2021-12-31 |
|-------------------|--------------|--------------|
| Övriga fordringar | 3 920 | 5 664 |
| Summa | 3 920 | 5 664 |

Not 16 Förutbetalda kostnader och upplupna intäkter

| | 2022 | 2021 |
|----------------------------|-------|-------|
| Förutbetalda leasinghyror | 516 | 579 |
| Upplupet godstransportstöd | 1 189 | 1 116 |
| Övriga poster | 2 444 | 2 780 |
| | 4 149 | 4 475 |

Not 17 Likvida medel

| | 2022-12-31 | 2021-12-31 |
|--|------------|------------|
| Tillgodohavande eller skuld uppgår till: | 44 | 44 |
| Summa | 44 | 44 |

Beloppet avser tillgodohavande eller skuld på koncernkonto som innehas av moderbolaget. Bolagets checkkredit är del av en koncernlösning mot moderbolaget. Se vidare om checkkredit i not 21.

Not 18 Aktiekapital

Aktiekapitalet består av till fullo betalda stamaktier till ett kvotvärde på 100 kr.

| | 2022-12-31 | 2021-12-31 |
|--------------|------------|------------|
| Antal aktier | 86 500 | 86 500 |

För förändring eget kapital, se förvaltningsberättelse /

Not 19 Resultatdisposition

Följande balanserad vinst ska disponeras av årsstämman:

| | <i>Belopp kkr</i> |
|-------------------------------------|-------------------|
| Balanserad vinst från föregående år | 100 656 |
| Årets resultat | 18 601 |
| | <u>119 257</u> |

Styrelsen föreslår att den balanserade vinsten behandlas så

| | |
|-----------------------------|----------------|
| att i utdelning utbetalas | 25 000 |
| att i ny räkning balanseras | 94 257 |
| | <u>119 257</u> |

Not 20 Obeskattade reserver

| | 2022 | 2021 |
|---|----------------|----------------|
| Akkumulerade avskrivningar utöver plan: | | |
| -Maskiner och inventarier | 80 300 | 80 700 |
| Periodiseringsfonder: | | |
| -Avsatt för räkenskapsår 2016 | - | 7 400 |
| -Avsatt för räkenskapsår 2017 | 6 100 | 6 100 |
| -Avsatt för räkenskapsår 2018 | 5 000 | 5 000 |
| -Avsatt för räkenskapsår 2019 | 6 500 | 6 500 |
| -Avsatt för räkenskapsår 2020 | 7 600 | 7 600 |
| -Avsatt för räkenskapsår 2021 | 12 100 | 12 100 |
| -Avsatt för räkenskapsår 2022 | 8 500 | |
| Summa obeskattade reserver | <u>126 100</u> | <u>125 400</u> |

Not 21 Långfristiga skulder

| | 2022 | 2021 |
|---|---------------|---------------|
| Långfristiga skulder som förfaller till betalning senare än fem år efter balansdagen. | | |
| Skuld till moderbolag | 62 668 | 20 807 |
| Övriga skulder | 44 | 44 |
| Summa långfristiga skulder | <u>62 712</u> | <u>20 851</u> |

Specifikation Checkräkningskredit

| | 2022 | 2021 |
|-------------------------------|---------------|---------------|
| Avtalad kredit | 60 000 | 40 000 |
| Outnyttjad del | -38 993 | -19 839 |
| Utnyttjat kreditbelopp | <u>21 007</u> | <u>20 161</u> |

Not 22 Ställda säkerheter och eventalförpliktelser

| Ställda säkerheter | 2022-12-31 | 2021-12-31 |
|----------------------|---------------|---------------|
| Fastighetsinteckning | 23 400 | 23 400 |
| Företagsinteckning | 59 700 | 59 700 |
| Summa | 83 100 | 83 100 |

| Eventalförpliktelser | 2022-12-31 | 2021-12-31 |
|---|------------|------------|
| FPG/PRI | 513 | 435 |
| Villkorlig återbetalningsskyldighet för erhållna bidrag | 612 | 1 864 |

Not 23 Upplupna kostnader och förutbetalda intäkter


| | 2022 | 2021 |
|---|---------------|---------------|
| Upplupna personalkostnader | 15 884 | 16 734 |
| Övriga poster | 2 963 | 8 720 |
| Summa upplupna kostnader och förutbetalda intäkter | 18 847 | 25 454 |

Väsentliga händelser efter räkenskapsårets slut

Det har inte inträffat några väsentliga händelser från räkenskapsårets utgång tills årsredovisningen avlämnas. /

Underskrifter


Nordmaling 2023-03-21



Anders Wikström
Styrelseordförande



Urban Hagarsson
Verkställande direktör



Ove Persson



Agneta Marell




Hannu Hypén



Göran Nyberg



Peter Andersson



Tobias Sikström

Vår revisionsberättelse har lämnats 2023-03-21

Grant Thornton Sweden AB



Thomas Nilsson
Auktoriserad revisor

Revisionsberättelse

Till bolagsstämman i Olofsfors Aktiebolag

Org.nr. 556203 - 8298

Rapport om årsredovisningen

Uttalanden

Vi har utfört en revision av årsredovisningen för Olofsfors Aktiebolag för år 2022.

Enligt vår uppfattning har årsredovisningen upprättats i enlighet med årsredovisningslagen och ger en i alla väsentliga avseenden rättvisande bild av Olofsfors Aktiebolags finansiella ställning per den 31 december 2022 och av dess finansiella resultat och kassaflöde för året enligt årsredovisningslagen. Förvaltningsberättelsen är förenlig med årsredovisningens övriga delar.

Vi tillstyrker därför att bolagsstämman fastställer resultaträkningen och balansräkningen.

Grund för uttalanden

Vi har utfört revisionen enligt International Standards on Auditing (ISA) och god revisionssed i Sverige. Vårt ansvar enligt dessa standarder beskrivs närmare i avsnittet *Revisorns ansvar*. Vi är oberoende i förhållande till Olofsfors Aktiebolag enligt god revisorssed i Sverige och har i övrigt fullgjort vårt yrkesetiska ansvar enligt dessa krav.

Vi anser att de revisionsbevis vi har inhämtat är tillräckliga och ändamålsenliga som grund för våra uttalanden.

Styrelsens och verkställande direktörens ansvar

Det är styrelsen och verkställande direktören som har ansvaret för att årsredovisningen upprättas och att den ger en rättvisande bild enligt årsredovisningslagen. Styrelsen och verkställande direktören ansvarar även för den interna kontroll som de bedömer är nödvändig för att upprätta en årsredovisning som inte innehåller några väsentliga felaktigheter, vare sig dessa beror på oegentligheter eller misstag.

Vid upprättandet av årsredovisningen ansvarar styrelsen och verkställande direktören för bedömningen av bolagets förmåga att fortsätta verksamheten. De upplyser, när så är tillämpligt, om förhållanden som kan påverka förmågan att fortsätta verksamheten och att använda antagandet om fortsatt drift. Antagandet om fortsatt drift tillämpas dock inte om styrelsen och verkställande direktören avser att likvidera bolaget, upphöra med verksamheten eller inte har något realistiskt alternativ till att göra något av detta.

Revisorns ansvar

Våra mål är att uppnå en rimlig grad av säkerhet om huruvida årsredovisningen som helhet inte innehåller några väsentliga felaktigheter, vare sig dessa beror på oegentligheter eller misstag, och att lämna en revisionsberättelse som innehåller våra uttalanden.

Rimlig säkerhet är en hög grad av säkerhet, men är ingen garanti för att en revision som utförs enligt ISA och god revisionssed i Sverige alltid kommer att upptäcka en väsentlig felaktighet om en sådan finns. Felaktigheter kan uppstå på grund av oegentligheter eller misstag och anses vara väsentliga om de enskilt eller tillsammans rimligen kan förväntas påverka de ekonomiska beslut som användare fattar med grund i årsredovisningen.

Som del av en revision enligt ISA använder vi professionellt omdöme och har en professionellt skeptisk inställning under hela revisionen. Dessutom:

- identifierar och bedömer vi riskerna för väsentliga felaktigheter i årsredovisningen, vare sig dessa beror på oegentligheter eller misstag, utformar och utför granskningsåtgärder bland annat utifrån dessa risker och inhämtar revisionsbevis som är tillräckliga och ändamålsenliga för att utgöra en grund för våra uttalanden. Risker för att inte upptäcka en väsentlig felaktighet till följd av oegentligheter är högre än för en väsentlig felaktighet som beror på misstag, eftersom oegentligheter kan innefatta agerande i maskopi, förfalskning, avsiktliga utelämnanden, felaktig information eller åsidosättande av intern kontroll.
- skaffar vi oss en förståelse av den del av bolagets interna kontroll som har betydelse för vår revision för att utforma granskningsåtgärder som är lämpliga med hänsyn till omständigheterna, men inte för att uttala oss om effektiviteten i den interna kontrollen.
- utvärderar vi lämpligheten i de redovisningsprinciper som används och rimligheten i styrelsens och verkställande direktörens uppskattningar i redovisningen och tillhörande upplysningar.
- drar vi en slutsats om lämpligheten i att styrelsen och verkställande direktören använder antagandet om fortsatt drift vid upprättandet av årsredovisningen. Vi drar också en slutsats, med grund i de inhämtade revisionsbevisen, om huruvida det finns någon väsentlig osäkerhetsfaktor som avser sådana händelser eller förhållanden som kan leda till betydande tvivel om bolagets förmåga att fortsätta verksamheten. Om vi drar slutsatsen att det finns en väsentlig osäkerhetsfaktor, måste vi i revisionsberättelsen fästa uppmärksamheten på upplysningarna i årsredovisningen om den väsentliga osäkerhetsfaktorn eller, om sådana upplysningar är otillräckliga, modifiera uttalandet om årsredovisningen. Våra slutsatser baseras på de revisionsbevis som inhämtas fram till datumet för revisionsberättelsen. Dock kan framtida händelser eller förhållanden göra att ett bolag inte längre kan fortsätta verksamheten.
- utvärderar vi den övergripande presentationen, strukturen och innehållet i årsredovisningen, däribland upplysningarna, och om årsredovisningen återger de underliggande transaktionerna och händelserna på ett sätt som ger en rättvisande bild.

Kopiens överensstämmelse
med originalet intygas

Vi måste informera styrelsen om bland annat revisionens planerade omfattning och inriktning samt tidpunkten för den. Vi måste också informera om betydelsefulla iakttagelser under revisionen, däribland de eventuella betydande brister i den interna kontrollen som vi identifierat.

Rapport om andra krav enligt lagar och andra författningar

Uttalanden

Utöver vår revision av årsredovisningen har vi även utfört en revision av styrelsens och verkställande direktörens förvaltning för Olofsfors Aktiebolag för år 2022 samt av förslaget till dispositioner beträffande bolagets vinst eller förlust.

Vi tillstyrker att bolagsstämman disponerar vinsten enligt förslaget i förvaltningsberättelsen och beviljar styrelsens ledamöter och verkställande direktören ansvarsfrihet för räkenskapsåret.

Grund för uttalanden

Vi har utfört revisionen enligt god revisionssed i Sverige. Vårt ansvar enligt denna beskrivs närmare i avsnittet *Revisorns ansvar*. Vi är oberoende i förhållande till Olofsfors Aktiebolag enligt god revisionsmed i Sverige och har i övrigt fullgjort vårt yrkesetiska ansvar enligt dessa krav.

Vi anser att de revisionsbevis vi har inhämtat är tillräckliga och ändamålsenliga som grund för våra uttalanden.

Styrelsens och verkställande direktörens ansvar

Det är styrelsen som har ansvaret för förslaget till dispositioner beträffande bolagets vinst eller förlust. Vid förslag till utdelning innefattar detta bland annat en bedömning av om utdelningen är försvarlig med hänsyn till de krav som bolagets verksamhetsart, omfattning och risker ställer på storleken av bolagets egna kapital, konsolideringsbehov, likviditet och ställning i övrigt.

Styrelsen ansvarar för bolagets organisation och förvaltningen av bolagets angelägenheter. Detta innefattar bland annat att fortlöpande bedöma bolagets ekonomiska situation och att tillse att bolagets organisation är utformad så att bokföringen, medelsförvaltningen och bolagets ekonomiska angelägenheter i övrigt kontrolleras på ett betryggande sätt. Verkställande direktören ska sköta den löpande förvaltningen enligt styrelsens riktlinjer och anvisningar och bland annat vidta de åtgärder som är nödvändiga för att bolagets bokföring ska fullgöras i överensstämmelse med lag

och för att medelsförvaltningen ska skötas på ett betryggande sätt.

Revisorns ansvar

Vårt mål beträffande revisionen av förvaltningen, och därmed vårt uttalande om ansvarsfrihet, är att inhämta revisionsbevis för att med en rimlig grad av säkerhet kunna bedöma om någon styrelseledamot eller verkställande direktören i något väsentligt avseende:

- företagit någon åtgärd eller gjort sig skyldig till någon försumelse som kan föranleda ersättningsskyldighet mot bolaget, eller
- på något annat sätt handlat i strid med aktiebolagslagen, årsredovisningslagen eller bolagsordningen.

Vårt mål beträffande revisionen av förslaget till dispositioner av bolagets vinst eller förlust, och därmed vårt uttalande om detta, är att med rimlig grad av säkerhet bedöma om förslaget är förenligt med aktiebolagslagen.

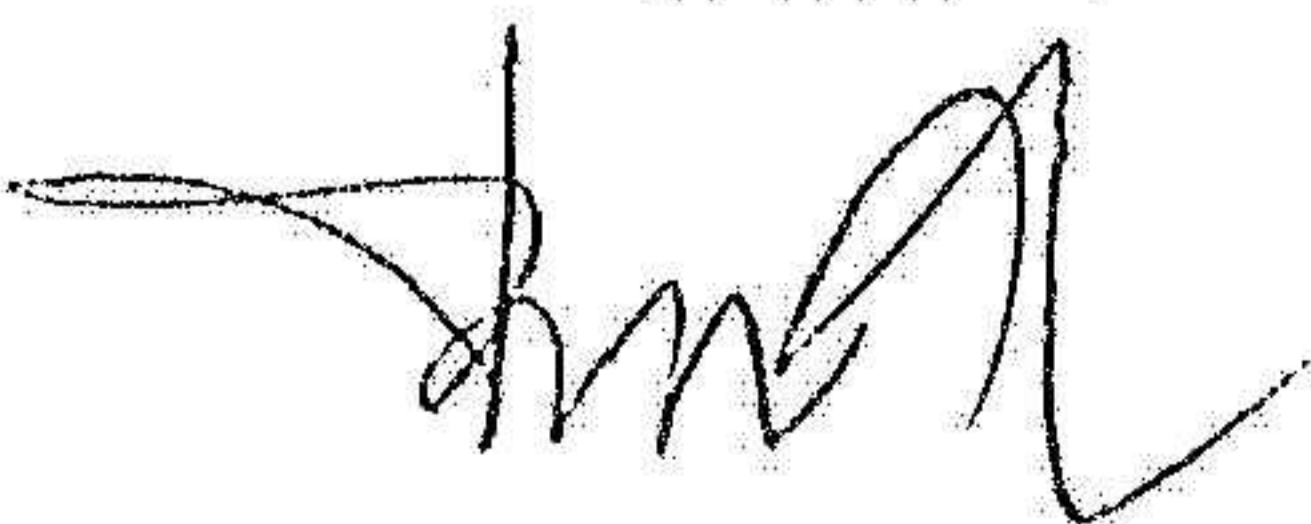
Rimlig säkerhet är en hög grad av säkerhet, men ingen garanti för att en revision som utförs enligt god revisionsmed i Sverige alltid kommer att upptäcka åtgärder eller försummelser som kan föranleda ersättningsskyldighet mot bolaget, eller att ett förslag till dispositioner av bolagets vinst eller förlust inte är förenligt med aktiebolagslagen.

Som en del av en revision enligt god revisionsmed i Sverige använder vi professionellt omdöme och har en professionellt skeptisk inställning under hela revisionen. Granskningen av förvaltningen och förslaget till dispositioner av bolagets vinst eller förlust grundar sig främst på revisionen av räkenskaperna. Vilka tillkommande granskningsåtgärder som utförs baseras på vår professionella bedömning med utgångspunkt i risk och väsentlighet. Det innebär att vi fokuserar granskningen på sådana åtgärder, områden och förhållanden som är väsentliga för verksamheten och där avsteg och överträdelser skulle ha särskild betydelse för bolagets situation. Vi går igenom och prövar fattade beslut, beslutsunderlag, viktiga åtgärder och andra förhållanden som är relevanta för vårt uttalande om ansvarsfrihet.

Som underlag för vårt uttalande om styrelsens förslag till dispositioner beträffande bolagets vinst eller förlust har vi granskat styrelsens motiverade yttrande samt ett urval av underlagen för detta för att kunna bedöma om förslaget är förenligt med aktiebolagslagen.

Umeå 2023-03-21

Grant Thornton Sweden AB



Thomas Nilsson
Auktoriserad revisor

ans överensstämmelse
originalintyg

