

Styrelsen och verkställande direktören för

Sea Events Stockholm AB

Org nr 556994-9588

får härmed avge

Årsredovisning

för räkenskapsåret 20250101-20251231


Innehåll	sida
Förvaltningsberättelse	2
Resultaträkning	3
Balansräkning	4
Noter med redovisningsprinciper och bokslutskommentarer	6
Underskrifter	8

Fastställelseintyg

Undertecknad intygar härmed att resultaträkningen och balansräkningen har fastställts på årsstämma 2026-01-26. Årsstämman beslutade att godkänna styrelsens förslag hur resultatet ska fördelas.

Jag intygar också att innehållet i årsredovisningen stämmer överens med originalet.

Saltsjö-booo 2026-01-26



Robert Hamming

Förvaltningsberättelse

Årsredovisningen är upprättad i svenska kronor, SEK.
Om inte annat särskilt anges, redovisas alla belopp i heltal kr (sek).

Verksamheten

Allmänt om verksamheten

Bolagets verksamhet är att bedriva event verksamhet med främst båtcharter.

Företagets säte är Stockholm, Nacka

Väsentliga händelser under räkenskapsåret

Bolaget har under året sålt två ribbåtar.

Bolaget har under året införskaffat en personbil samt en båt Aurorahut.

	2025	2024	2023	2022
Nettoomsättning, tkr	3 409 480	4 888 702	5 438 954	6 671 503
Resultat efter finansiella poster, tkr	545 138	1 040 224	-53 304	60 161
Soliditet, %	63,1%	31,50%	33,00%	86,00%

Definitioner av nyckeltal, se noter

Förändringar i eget kapital

	Aktiekapital	Övrigt fritt eget kapital	Årets resultat	Summa fritt eget kapital
Belopp vid årets ingång	50 000	132 623	1 040 224	1 222 847
Resultatdeposition enligt beslut av årsstämma:		1 040 224	-1 040 224	–
Utdelning till aktieägare		-204 325		-204 325
Årets resultat			545 138	545 138
Belopp vid årets utgång	50 000	968 522	545 138	1 563 660

Resultatdisposition

Medel att disponera

Balanserat resultat

Årets resultat

1 222 847

545 138

1 767 985

Förslag till disposition

Utdelning till aktieägare

Balanseras i ny räkning

204 325

1 563 660

Beträffande bolagets resultat och ställning i övrigt hänvisas till efterföljande resultat- och balansräkningar med tillhörande noter.

Styrelsen förelår en utdelning om 204 325kr, vilket motsvarar 408,65kr per aktie.

Styrelsen anser att förslaget är förenligt med försiktighetsregeln i 17 kap. 3 § aktiebolagslagen enligt följande redogörelse:

Styrelsen uppfattning är att vinstutdelningen är försvarlig med hänsyn till de krav verksamhetens art, omfattning och risk ställer på storleken på det egna kapitalet, bolagets konsolideringsbehov, likviditet och ställning i övrigt.

2026020208590

Resultaträkning

<i>Belopp i kr</i>	<i>Not</i>	<i>2025-01-01</i> <i>-2025-12-31</i>	<i>2024-01-01</i> <i>-2024-12-31</i>
Nettoomsättning	2	3 409 480	4 888 702
Övriga rörelseintäkter		329 968	
		<u>3 739 448</u>	<u>4 888 702</u>
Rörelsens kostnader			
Råvaror och förnödenheter		-1 099 532	-1 307 426
Övriga externa kostnader		-1 317 947	-1 507 844
Personalkostnader		-29 906	-
Avskrivningar		-388 810	-424 408
Rörelsekostnader		<u>-2 836 195</u>	<u>-3 239 678</u>
Resultat från finansiella poster			
Räntekostnader och liknande resultatposter		-13 092	-284
Ränteintäkter och liknande resultatposter		331	68
Resultat efter finansiella poster		<u>890 492</u>	<u>1 648 808</u>
Bokslutsdispositioner			
Förändring periodiseringsfond		-200 000	-350 000
Resultat före skatt		<u>690 492</u>	<u>1 298 808</u>
Skatt på årets resultat		-145 354	-258 584
Årets resultat		<u>545 138</u>	<u>1 040 224</u>

2026020208591

Balansräkning

<i>Belopp i kr</i>	<i>Not</i>	<i>-2025-12-31</i>	<i>-2024-12-31</i>
TILLGÅNGAR			
Anläggningstillgångar			
<i>Materiella anläggningstillgångar</i>			
Maskiner och andra tekniska anläggningar	3	1 832 790	1 567 632
		1 832 790	1 567 632
<i>Finansiella anläggningstillgångar</i>			
Andelar i intresseföretag	4	934 729	934 729
		934 729	934 729
Summa anläggningstillgångar		2 767 519	2 502 361
Omsättningstillgångar			
<i>Kortfristiga fordringar</i>			
Kundfordringar		–	–
Övriga fordringar		–	–
Förutbetalda kostnader och upplupna intäkter		352 894	61 457
Skattefordringar		–	–
		352 894	61 457
<i>Kassa och bank</i>		309 975	39 881
Summa omsättningstillgångar		662 869	101 338
SUMMA TILLGÅNGAR		3 430 388	2 603 699

2026020208592

Balansräkning

<i>Belopp i kr</i>	<i>Not</i>	<i>-2025-12-31</i>	<i>-2024-12-31</i>
EGET KAPITAL OCH SKULDER			
<i>Eget kapital</i>			
<i>Bundet eget kapital</i>			
Aktiekapital		50 000	50 000
		<u>50 000</u>	<u>50 000</u>
<i>Fritt eget kapital</i>			
Eget kapital		80 000	80 000
Balanserad vinst eller förlust		888 522	52 623
Årets resultat		545 138	1 040 224
		<u>1 513 660</u>	<u>1 172 847</u>
Summa eget kapital		1 563 660	1 222 847
<i>Obeskattade reserver</i>			
Periodiseringsfonder		550 000	350 000
		<u>550 000</u>	<u>350 000</u>
<i>Långfristiga skulder</i>			
Skulder till kreditinstitut		744 967	
Övriga skulder	5	–	650 000
		<u>744 967</u>	<u>650 000</u>
<i>Kortfristiga skulder</i>			
Skulder till kreditinstitut		80 856	–
Leverantörsskulder		34 545	89 641
Övriga skulder		133 017	31 012
Skatteskulder		323 343	260 199
Förutbetalda kostnader och upplupna intäkter		–	–
		<u>571 761</u>	<u>380 852</u>
SUMMA EGET KAPITAL OCH SKULDER		3 430 388	2 603 699

2026020208593

Noter med redovisningsprinciper och bokslutskommentarer

Belopp i kr om inget annat anges

Not 1 Redovisningsprinciper

Årsredovisningen har upprättats i enlighet med årsredovisningslagen Bokföringsnämndens allmänna råd (BFNAR 2016:10) om årsredovisning i mindre bolag.

Materiella anläggningstillgångar

Tillämpade avskrivningstider:

Maskiner och andra tekniska anläggningar

Antal år

5

Tjänste- och entreprenaduppdrag

Företagets intäkter från uppdrag till fast pris redovisas enligt alternativregeln.

2026020208594

Noter till balansräkningen

	2025-01-01 -2025-12-31	2024-01-01 -2024-12-31
Not 2 Nettoomsättning		
Omsättning m.m per rörelsegren		
Tjänsteuppdrag	2 159 548	3 364 368
Övrigt	1 249 932	1 524 334
	<u>3 409 480</u>	<u>4 888 702</u>

Not 3 Maskiner och andra tekniska anläggningar

Ingående anskaffningsvärde	2 122 040	650 000
- Inköp	1 424 000	1 472 040
- Försäljningar	-1 025 040	-
Utgående anskaffningsvärde	<u>2 521 000</u>	<u>2 122 040</u>
Ingående avskrivningar	-554 408	-130 000
- Försäljningar	255 008	-
- Årets avskrivningar	-388 810	-424 408
Redovisat värde	<u>1 832 790</u>	<u>1 567 632</u>

Not 4 Andelar i intresseföretag och gemensamt styrda företag

Företagsnamn	Kapitalandel	Antal andelar	Redovisat värde
Rederi Gällnö AB, 559210-5380	100%	500	934 729
Summa			934 729
Ingående anskaffningsvärde			934 729
Inköp			-
Utgående anskaffningsvärde			<u>934 729</u>
Redovisat värde			934 729

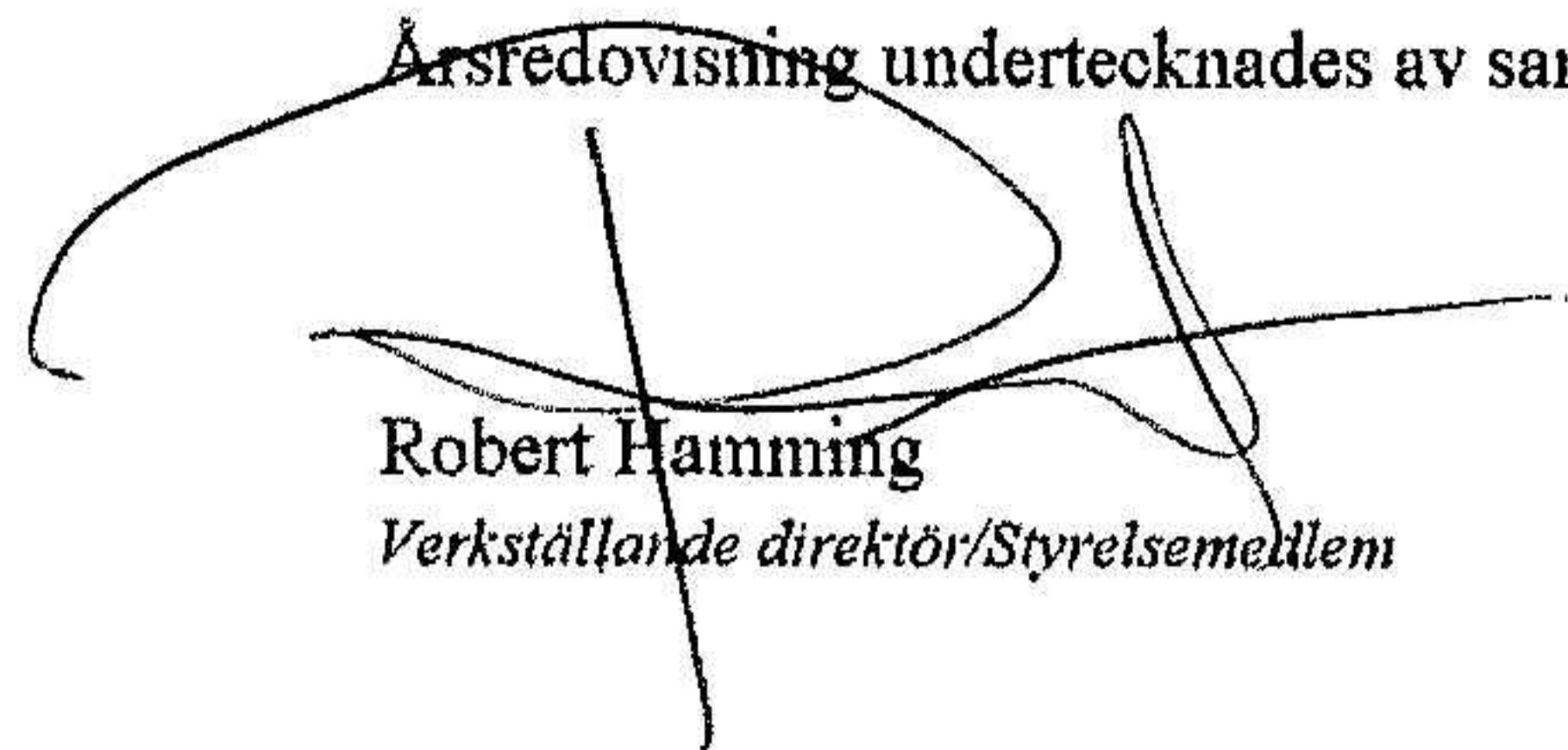
Not 5 Långfristiga skulder

	2025-01-01 -2025-12-31	2024-01-01 -2024-12-31
Skulder till koncernföretag, Boom House AB, 559005-1057		
Ingående anskaffningsvärde	420 000	350 000
- Årets lån	-	1 550 000
- Återbetalning av lån	-420 000	-1 480 000
Utgående anskaffningsvärde	<u>-</u>	<u>420 000</u>
Redovisat värde	-	420 000
Skulder till koncernföretag, Rederi Gällnö AB, 559210-5380		
Ingående anskaffningsvärde	230 000	-
- Årets lån	-	230 000
- Återbetalning av lån	-230 000	-
Utgående anskaffningsvärde	<u>-</u>	<u>230 000</u>
Redovisat värde	-	230 000


Underskrifter

Årsredovisningens innehåll blev klart 2026-01-26

Årsredovisning undertecknades av samtliga 2026-01-26



Robert Hamming
Verkställande direktör/Styrelsemedlem



Emelie Liedholm
Övrig styrelsemedlem