

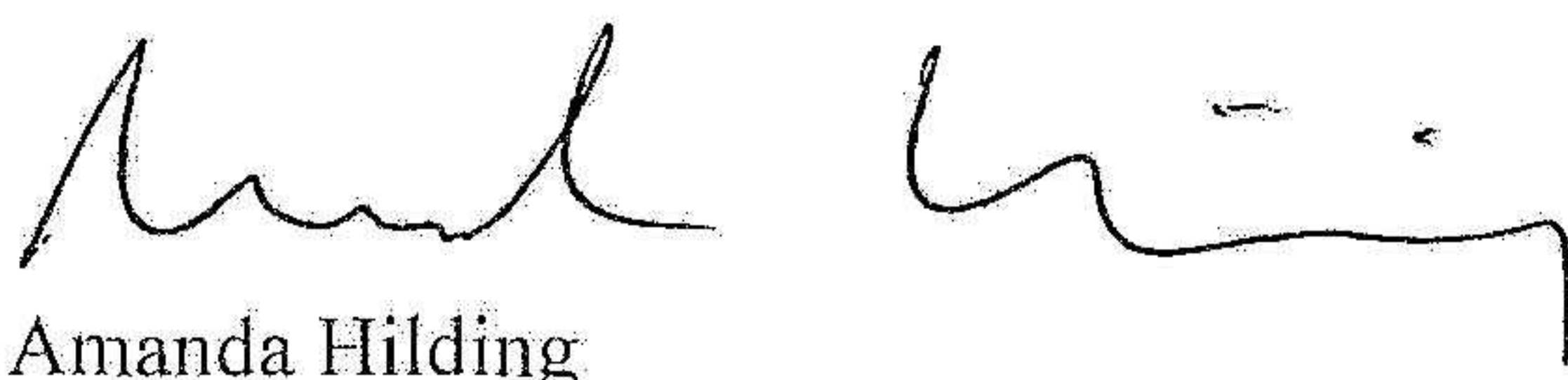
Årsredovisning
och
Koncernredovisning
för
Axelent Holding AB
556605-1453
Räkenskapsåret
2023

Fastställelseintyg

Undertecknad verkställande direktör i Axelent Holding AB intygar att resultaträkningen och balansräkningen i årsredovisningen för moderbolaget samt koncernresultaträkningen och koncernbalansräkningen har fastställts på årsstämma den 13 juni 2024. Årsstämman beslutade att godkänna styrelsens förslag till resultatdisposition.

Jag intygar också att innehållet i årsredovisningen och revisionsberättelsen stämmer överens med originalen.

Hillerstorp den 13 juni 2024



Amanda Hilding

Årsredovisning
och
Koncernredovisning
för
Axelent Holding AB
556605-1453
Räkenskapsåret
2023

Styrelsen och verkställande direktören för Axelent Holding AB avger följande årsredovisning och koncernredovisning för räkenskapsåret 2023.

Årsredovisningen är upprättad i svenska kronor, SEK. Om inte annat särskilt anges, redovisas alla belopp i tusentals kronor (Tkr). Uppgifter inom parentes avser föregående år.

Förvaltningsberättelse

Information om verksamheten

Axelent Holding AB är moderbolag för de helägda dotterbolagen Axelent AB, Axelent Nordic AB, Axelent Wire Tray AB, Axelent Properties AB, Axelent Solutions AB och Axelent Engineering AB.

Företaget har sitt säte i Hillerstorp.

Väsentliga händelser under räkenskapsåret

Koncernen

Under året har utbyggnationen av huvudkontoret färdigställts. I övrigt har inga händelser som väsentligen påverkat bolagets verksamhet inträffat.

Moderbolaget

Under året har inga händelser som väsentligen påverkat bolagets verksamhet inträffat.

Förväntad framtida utveckling samt väsentliga risker och osäkerhetsfaktorer

Inga väsentliga förändringar förutses yad gäller koncernens verksamhet under kommande räkenskapsår.

Osäkerhet om framtida utveckling och händelseförlopp är ett naturligt riskmoment i all affärsverksamhet. Risktagandet som sådant ger möjligheter till ekonomisk tillväxt, men riskerar givetvis även att negativt påverka affärsverksamheten och dess uppsatta mål. Bolaget är därmed av naturliga skäl exponerat för så väl generella omvärldsrisker som landspecifika risker i form av politiska beslut, övergripande förändringar av regelverk med mera. Förändringar i kundbeteenden generellt liksom konkurrenters agerande påverkar efterfrågan av olika produkter och dess lönsamhet. Bolaget är exponerat för samtliga generella risker som finns i branschen. Specifika risker för branschen och bolaget är följande:

Valuta

En väsentlig andel av koncernens försäljning sker i annan valuta än svenska kronor. Risken med denna valutaexponering begränsas genom användande av terminssäkring.

Råvarupriser

Stålprodukter är en väsentlig komponent i bolagets produktion. Priset på stål är utsatt för variationer på den internationella råvarumarknaden. Risker med dess prisvariationer begränsas genom att löpande följa och utvärdera prisvariationerna för att optimera inköpspriser under året.

Forskning och utveckling

Koncernen bedriver genom de båda dotterbolagen Axelent AB och Axelent Engineering AB produkt- och tjänsteutveckling. Utvecklingsarbetet består i princip uteslutande av nedlagd tid av egen personal. Endast en mindre andel av kostnaderna för detta arbete härrör från inköp av material och tjänster från underleverantörer till koncernen.

Användande av finansiella instrument

Bolaget använder valutasäkring för att jämna ut valutafluktuationer över tid. Bolagets valutasäkringspolicy och rutiner uppfyller kraven på så kallad säkringsredovisning. Således redovisas inte värdeförändringar avseende dessa kontrakt i resultaträkningen.

Hållbarhetsupplysningar

I enlighet med ÅRL 6 kap 10§ upprättas hållbarhetsrapport för koncernen. Denna hållbarhetsrapport går att läsa på www.axelent.se.

Ägarförhållanden

Andelarna i Axelent Holding AB ägs av privatpersoner och delägare som innehar mer än 10% av aktierna är; Johan Axelsson, Stefan Axelsson, Mats Hilding och Amanda Hilding.

Flerårsöversikt (Tkr)

Koncernen	2023	2022	2021	2020	2019
Nettoomsättning	1 211 288	1 138 477	932 333	801 129	867 986
Resultat efter finansiella poster	198 432	188 086	157 966	124 304	134 294
Balansomslutning	1 030 317	909 592	781 019	728 810	604 828
Antal anställda	365	333	304	300	310
Soliditet (%)	67	70	67	62	59

Moderbolaget	2023	2022	2021	2020	2019
Nettoomsättning	0	0	0	0	0
Resultat efter finansiella poster	157 990	106 021	68 962	79 887	-506
Balansomslutning	234 024	170 408	101 333	92 480	61 959
Soliditet (%)	99	100	100	100	20
Antal anställda	0	0	0	0	0

Förändring av eget kapital

Koncernen	Aktie- kapital	Annat eget kapital inkl. årets resultat	Totalt
Belopp vid årets ingång	500	638 947	639 447
Utdelning		-99 000	-99 000
Omräkningsdifferens		-549	-549
Årets resultat		155 392	155 392
Belopp vid årets utgång	500	694 790	695 290

I annat eget kapital ingår kapitalandelsfond med 57 545 tkr (53 480 tkr).

M

2024062720253

Moderbolaget	Aktie- kapital	Reserv- fond	Balanserat resultat	Årets resultat	Totalt
Belopp vid årets ingång	500	100	63 513	106 074	170 187
Disposition enligt beslut av årsstämman:			106 074	-106 074	0
Utdelning			-99 000		-99 000
Årets resultat				160 611	160 611
Belopp vid årets utgång	500	100	70 587	160 611	231 799

Aktiekapitalet består av 5 000 st aktier med kvotvärde 100 kronor.

Förslag till vinstdisposition

Styrelsen föreslår att till förfogande stående vinstmedel (kronor):

balanserad vinst	70 587 548
årets vinst	160 610 898
	231 198 446

disponeras så att	
utdelas på extra bolagsstämma 2024-05-24, totalt	45 000 000
till aktieägarna utdelas 15 000 kr per aktie, totalt	75 000 000
i ny räkning överföres	111 198 446
	231 198 446

Styrelsen anser att förslaget är förenligt med försiktighetsregeln i 17 kap. 3§ aktiebolagslagen enligt följande redogörelse: Styrelsens uppfattning är att vinstutdelningen är försvarlig med hänsyn till de krav verksamhetens art, omfattning och risk ställer på storleken på det egna kapitalet, bolagets konsolideringsbehov, likviditet och ställning i övrigt.

Styrelsen föreslås bemyndigas att besluta om tidpunkt då utdelningen ska betalas.

Koncernens och moderbolagets resultat och ställning i övrigt framgår av efterföljande resultat- och balansräkningar samt kassaflödesanalyser med noter.

AA

Koncernens Resultaträkning

Tkr

	Not	2023-01-01 -2023-12-31	2022-01-01 -2022-12-31
Nettoomsättning	3	1 211 288	1 138 477
Förändring av lagervaror under tillverkning, färdiga varor och pågående arbete för annans räkning		16 253	-2 452
Övriga rörelseintäkter	4	10 999	3 229
		1 238 540	1 139 253
Rörelsens kostnader			
Råvaror och förnödenheter		-555 298	-557 895
Handelsvaror		-10 096	-13 723
Övriga externa kostnader	5, 6	-170 858	-120 160
Personalkostnader	7, 8	-278 263	-237 159
Avskrivningar och nedskrivningar av materiella och immateriella anläggningstillgångar		-40 483	-33 812
Övriga rörelsekostnader		-347	-9 410
Andel i intresseföretags resultat efter skatt		19 496	21 517
		-1 035 849	-950 643
Rörelseresultat		202 691	188 610
Resultat från finansiella poster			
Övriga ränteintäkter och liknande resultatposter		1 431	1 742
Räntekostnader och liknande resultatposter		-5 690	-2 268
		-4 259	-525
Resultat efter finansiella poster		198 432	188 085
Resultat före skatt		198 432	188 085
Skatt på årets resultat	9	-37 041	-40 476
Uppskjuten skatt	9, 10	-5 998	903
Årets resultat		155 392	148 513
Hänförligt till moderföretagets aktieägare		155 392	148 513

2024062720254

Koncernens Balansräkning

Tkr

Not 2023-12-31 2022-12-31

TILLGÅNGAR

Anläggningstillgångar

Immateriella anläggningstillgångar

Balanserade utgifter för utvecklingsarbeten	13	24	56
Goodwill	14	2 758	3 531
		2 782	3 587

Materiella anläggningstillgångar

Förbättringsutgifter på annans fastighet	16	1 744	0
Byggnader och mark	15	217 866	152 069
Maskiner och andra tekniska anläggningar	17	139 425	81 682
Inventarier, verktyg och installationer	18	60 896	44 257
Pågående nyanläggningar och förskott avseende materiella anläggningstillgångar	19	53 183	75 367
		473 114	353 375

Finansiella anläggningstillgångar

Andelar i intresseföretag och gemensamt styrda företag	22, 23	60 134	57 216
Fordringar hos intresseföretag och gemensamt styrda företag		588	604
Andra långfristiga värdepappersinnehav		4 474	4 474
Uppskjuten skattefordran	24	10 224	8 064
Andra långfristiga fordringar		1 946	1 103
		77 366	71 461
Summa anläggningstillgångar		553 262	428 423

Koncernens Balansräkning

Tkr

Omsättningstillgångar

Varulager m m

Råvaror och förnödenheter		14 759	19 370
Färdiga varor och handelsvaror		117 406	101 153
Förskott till leverantörer		3 151	5 771
		135 316	126 294

Kortfristiga fordringar

Kundfordringar		170 685	168 703
Fordringar hos intresseföretag och gemensamt styrda företag		10 031	10 503
Aktuella skattefordringar	9	470	0
Övriga fordringar		20 237	14 571
Förutbetalda kostnader och upplupna intäkter		11 835	15 525
		213 258	209 302

Kassa och bank

	29, 30	128 481	145 573
--	--------	---------	---------

Summa omsättningstillgångar

SUMMA TILLGÅNGAR

1 030 317 **909 592**

Koncernens Balansräkning

Tkr

Not 2023-12-31 2022-12-31

EGET KAPITAL OCH SKULDER

Eget kapital

Eget kapital hänförligt till moderföretagets
aktieägare

Aktiekapital

500

500

Annat eget kapital inklusive årets resultat

694 790

638 947

Eget kapital hänförligt till moderföretagets
aktieägare

695 290

639 447

Summa eget kapital

695 290

639 447

Avsättningar

Uppskjuten skatteskuld

24

48 589

40 201

Övriga avsättningar

328

418

48 917

40 619

Långfristiga skulder

28

Skulder till kreditinstitut

30

80 707

80 537

80 707

80 537

Kortfristiga skulder

Checkräkningskredit

42 034

0

Skulder till kreditinstitut

4 047

4 127

Förskott från kunder

748

112

Leverantörsskulder

77 646

67 842

Aktuella skatteskulder

2 341

14 491

Övriga skulder

21 860

20 463

Upplupna kostnader och förutbetalda intäkter

31

56 727

41 954

205 403

148 989

SUMMA EGET KAPITAL OCH SKULDER

1 030 317

909 592

Koncernens

Kassaflödesanalys

Tkr

	Not	2023-01-01 -2023-12-31	2022-01-01 -2022-12-31
Den löpande verksamheten			
Resultat efter finansiella poster		198 432	188 086
Justeringar för poster som inte ingår i kassaflödet m.m.	32	23 327	13 843
Betald inkomstskatt		-49 661	-41 177
Kassaflöde från den löpande verksamheten före förändringar av rörelsekapital		172 098	160 752
Kassaflöde från förändringar i rörelsekapital			
Förändring av varulager och pågående arbeten		-9 023	6 086
Förändring kundfordringar		-1 982	-32 286
Förändring av övriga kortfristiga fordringar		-1 504	-203
Förändring leverantörsskulder		9 804	7 882
Förändring av övriga kortfristiga rörelseskulder		17 998	994
Kassaflöde från den löpande verksamheten		187 391	143 225
Investeringsverksamheten			
Investeringar i immateriella anläggningstillgångar		0	-17
Försäljning av immateriella anläggningstillgångar		455	0
Investeringar i materiella anläggningstillgångar		-158 729	-80 837
Placeringar i finansiella anläggningstillgångar		-5 906	1 626
Kassaflöde från investeringsverksamheten		-164 180	-79 227
Finansieringsverksamheten			
Förändring kortfristiga finansiella skulder		0	-435
Upptagna lån och amorteringar, netto		170	4 623
Utbetald utdelning		-99 000	-37 000
Utdelning från intressebolag		16 573	10 404
Förändring kortfristiga placeringar		41 954	0
Kassaflöde från finansieringsverksamheten		-40 303	-22 408
Årets kassaflöde		-17 092	41 589
Likvida medel vid årets början			
Likvida medel vid årets början		145 573	103 984
Likvida medel vid årets slut		128 481	145 573

A

2024062720259

Moderbolagets Resultaträkning

Tkr

	Not	2023-01-01 -2023-12-31	2022-01-01 -2022-12-31
Rörelsens intäkter	4		
Nettoomsättning	3	0	0
Rörelsens kostnader			
Övriga externa kostnader	5, 6	-42	-41
		-42	-41
Rörelseresultat		-42	-41
Resultat från finansiella poster			
Resultat från andelar i koncernföretag	11	158 000	106 000
Ränteintäkter		31	62
		158 031	106 062
Resultat efter finansiella poster		157 990	106 021
Bokslutsdispositioner	12	3 300	0
Resultat före skatt		161 290	106 021
Skatt på årets resultat	9	-679	53
Årets resultat		160 611	106 074

Moderbolagets Balansräkning

Tkr

Not 2023-12-31 2022-12-31

TILLGÅNGAR

Anläggningstillgångar

Finansiella anläggningstillgångar

Andelar i koncernföretag	20, 21	61 961	61 961
Fordringar hos koncernföretag		40 661	1 663
Uppskjuten skattefordran		0	53
Summa anläggningstillgångar		102 622	63 677

Omsättningstillgångar

Kortfristiga fordringar

Fordringar hos koncernföretag		131 301	106 402
Aktuella skattefordringar	9	0	133
Övriga kortfristiga fordringar		5	16
Förutbetalda kostnader och upplupna intäkter		40	39
		131 346	106 590

Kassa och bank

Summa omsättningstillgångar		131 402	106 730
------------------------------------	--	----------------	----------------

SUMMA TILLGÅNGAR

234 024 170 408

Axelent Holding AB
Org.nr 556605-1453

11 (32)

**Moderbolagets
Balansräkning**

Tkr

Not

2023-12-31

2022-12-31

EGET KAPITAL OCH SKULDER

Eget kapital

25, 26

Bundet eget kapital

Aktiekapital

500

500

Reservfond

100

100

600

600

Fritt eget kapital

Balanserad vinst

70 588

63 514

Årets resultat

160 611

106 074

231 199

169 588

Summa eget kapital

231 799

170 188

Obeskattade reserver

27

1 095

195

Långfristiga skulder

Skulder till koncernföretag

500

25

Summa långfristiga skulder

500

25

Kortfristiga skulder

Aktuella skatteskulder

9

626

0

Upplupna kostnader och förutbetalda intäkter

31

4

0

Summa kortfristiga skulder

630

0

SUMMA EGET KAPITAL OCH SKULDER

234 024

170 408

2024062720261

AA

Noter

Tkr

Not 1 Redovisnings- och värderingsprinciper

Allmänna upplysningar

Årsredovisningen och koncernredovisningen är upprättad i enlighet med årsredovisningslagen och BFNAR 2012:1 Årsredovisning och koncernredovisning (K3).

Redovisningsprinciperna är oförändrade jämfört med föregående år.

Intäktsredovisning

Intäkter har tagits upp till verkligt värde av vad som erhållits eller kommer att erhållas och redovisas i den omfattning det är sannolikt att de ekonomiska fördelarna kommer att tillgodogöras bolaget och intäkterna kan beräknas på ett tillförlitligt sätt.

Varor

Vid försäljning av varor redovisas normalt inkomsten som intäkt när de väsentliga förmåner och risker som är förknippade med ägandet av varan har överförts från företaget till köparen.

Pågående tjänsteuppdrag

Inkomster från uppdrag på löpande räkning redovisas som intäkt i takt med att arbetet utförs och material levereras eller förbrukas innebärande att vinsten från uppdragen avräknas successivt.

Om det inte är sannolikt att betalning kommer att erhållas för belopp som redan har redovisats som intäkt redovisas det belopp som sannolikt inte kommer att erhållas som en kostnad.

I balansräkningen jämförs redovisade intäkter med de belopp som fakturerats beställaren under samma period. Om de fakturerade beloppen överstiger den redovisade intäkten utgör mellanskillnaden en skuld, vilken redovisas som fakturerad men ej upparbetad intäkt. Om intäkten överstiger de fakturerade beloppen utgör mellanskillnaden en fordran vilken redovisas som upparbetad men ej fakturerad intäkt.

Inkomster från uppdrag till fast pris redovisas som intäkt enligt uppdragens respektive färdigställandegrad, så kallad successiv vinstavräkning. Färdigställandegraden fastställs huvudsakligen genom att jämföra nedlagda uppdragsutgifter med totala uppdragsutgifter.

När utfallet kan beräknas på ett tillförlitligt sätt redovisas uppdragsinkomsten och hänförliga uppdragsutgifter i resultaträkningen med utgångspunkt från färdigställandegraden av aktiviteterna på balansdagen.

Om det ekonomiska utfallet av ett uppdrag inte kan beräknas på ett tillförlitligt sätt redovisas en intäkt endast med ett belopp som motsvarar de uppkomna uppdragsutgifter som sannolikt kommer att ersättas av beställaren. Om det är sannolikt att de totala uppdragsutgifterna kommer att överstiga den totala uppdragsinkomsten från ett uppdrag redovisas den befarade förlusten som en kostnad omgående i resultaträkningen.

I balansräkningen jämförs redovisade intäkter med de belopp som fakturerats beställaren under samma period. Om de fakturerade beloppen överstiger den redovisade intäkten utgör mellanskillnaden en skuld, vilken redovisas som fakturerad men ej upparbetad intäkt. Om intäkten överstiger de fakturerade beloppen utgör mellanskillnaden en fordran vilken redovisas som upparbetad men ej fakturerad intäkt.

Hysesintäkter

Hysesintäkter intäktsredovisas i den period uthyrningen avser. Intäkterna redovisas netto efter avdrag för moms och eventuella hyresrabatter

Andra typer av intäkter

Ränteintäkter redovisas i enlighet med effektivräntemetoden Utdelning redovisas när rätten att erhålla utdelningen är säkerställd.

Utdelning redovisas när rätten att erhålla utdelningen är säkerställd.

Utländska valutor

Monetära tillgångs- och skuldposter i utländsk valuta värderas till balansdagens kurs. Transaktioner i utländsk valuta omräknas enligt transaktionsdagens avistakurs.

Koncernredovisning

Axelent Holding AB upprättar koncernredovisning. Uppgifter om koncernföretag finns i not, 26 Andelar i koncernföretag och 27 Specifikation andelar i koncernföretag.

Konsolideringsmetod

Koncernredovisningen har upprättats enligt förvärvsmetoden. Förvärvstidpunkten är den tidpunkt då det bestämmande inflytandet erhålls. Detta innebär att förvärvade verksamheters identifierbara tillgångar och skulder redovisas till verkligt värde enligt upprättad förvärvsanalys. Minoritetens andel av de förvärvade nettotillgångarna värderas till verkligt värde. Goodwill utgörs av mellanskillnaden mellan de förvärvade identifierbara nettotillgångarna vid förvärvstillfället och anskaffningsvärdet inklusive värdet av minoritetsintresset och värderas initialt till anskaffningsvärdet. Mellanhavanden mellan koncernföretag elimineras i sin helhet.

Dotterföretag

Koncernredovisningen omfattar, förutom moderföretaget, samtliga företag i vilka moderföretaget direkt eller indirekt har mer än 50 % av röstetalet eller på annat sätt innehar det bestämmande inflytandet och därmed har en rätt att utforma företagets finansiella och operativa strategier i syfte att erhålla ekonomiska fördelar.

Ett dotterföretags intäkter och kostnader tas in i koncernredovisningen från och med tidpunkten för förvärvet till och med den tidpunkt då moderföretaget inte längre har ett bestämmande inflytande över dotterföretaget.

Intresseföretag och Gemensamt styrt företag

Som intresseföretag räknas sådana företag där företaget har ett betydande men inte bestämmande inflytande. Ett betydande inflytande anses normalt föreligga när företaget äger minst 20 % men inte mer än 50 % av rösterna i ett annat företag.

Andelar i intresseföretag redovisas enligt den s k anskaffningsvärdemetoden. I koncernens resultaträkning ingår som intäkt koncernens andel av intresseföretagets resultat. Ej utdelad ackumulerad vinstandel hänförlig till intresseföretaget redovisas i koncernbalansräkningen som annat fritt eget kapital.

Transaktioner mellan koncernföretag

Koncerninterna fordringar och skulder samt transaktioner mellan koncernföretag liksom orealiserade vinster elimineras i sin helhet. Orealiserade förluster elimineras också såvida inte transaktionen motsvarar ett nedskrivningsbehov.

Förändring av internvinst under räkenskapsåret har eliminerats i koncernresultaträkningen.

Omräkning av utländska dotterföretag

Dotterbolaget Axelent Aktiebolags samtliga utländska dotterföretag klassificeras som självständiga dotterföretag, varför dagskursmetoden tillämpas för omräkning av deras bokslut. Utländska dotterföretags bokslut har omräknats enligt dagskursmetoden. Samtliga poster i balansräkningen har omräknats till balansdagskurs. Alla poster i resultaträkningen har omräknats till genomsnittskurs under räkenskapsåret. Differenser som uppkommer redovisas direkt i eget kapital.

Goodwill

Goodwill är den skillnad som uppkommer om anskaffningsvärdet för den förvärvade enheten är högre än värdet på den förvärvade enhetens nettotillgångar. Vid förvärvstidpunkten redovisas den uppkomna goodwillen som en tillgång i balansräkningen. Goodwill utgörs av mellanskillnaden mellan de förvärvade identifierbara nettotillgångarna vid förvärvstillfället och anskaffningsvärdet och värderas initialt till anskaffningsvärdet. Avskrivningstid som tillämpas på Goodwill är tio år.

Immateriella tillgångar

Immateriella anläggningstillgångar redovisas till anskaffningsvärde minskat med ackumulerade avskrivningar och nedskrivningar. Aktiveringsmodellen tillämpas för internt upparbetade immateriella tillgångar. Avskrivningar görs linjärt över den bedömda nyttjandetiden. Avskrivningstiden för internt upparbetade immateriella anläggningstillgångar och för övriga rättigheter är fem år.

Koncernmässig goodwill är hänförlig till förvärven av Axelent Aktiebolag, Axelent Engineering AB, Axelent Software Solutions AB, Axelent Spain S.A.U, Axelent Maskin AB, Axelent Japan KK samt Hillerstorps Specialmaskiner AB. Förvärven är av strategisk betydelse för koncernen. Goodwill skrivs av linjärt över den beräknade nyttjandeperioden. Goodwill skrivs av över tio år.

Immateriella anläggningstillgångar

Goodwill 10%

Avskrivningsperiod för goodwill är beräknad utifrån den period som posten bedöms generera ekonomiska fördelar.

Materiella anläggningstillgångar

Materiella anläggningstillgångar redovisas till anskaffningsvärde minskat med avskrivningar. I anskaffningsvärdet ingår utgifter som direkt kan hänföras till förvärvet av tillgången.

När en komponent i en anläggningstillgång byts ut, utrangeras eventuell kvarvarande del av den gamla komponenten och den nya komponentens anskaffningsvärde aktiveras.

Tillkommande utgifter som avser tillgångar som inte delas upp i komponenter läggs till anskaffningsvärdet om de beräknas ge företaget framtida ekonomiska fördelar, till den del tillgångens prestanda ökar i förhållande till tillgångens värde vid anskaffningstidpunkten.

Utgifter för löpande reparation och underhåll redovisas som kostnader.

AA

Realisationsvinst respektive realisationsförlust vid avyttring av en anläggningstillgång redovisas som Övrig rörelseintäkt respektive Övrig rörelsekostnad.

Materiella anläggningstillgångar skrivs av systematiskt över tillgångens bedömda nyttjandeperiod. När tillgångarnas avskrivningsbara belopp fastställs, beaktas i förekommande fall tillgångens restvärde. Koncernens mark har obegränsad nyttjandeperiod och skrivs inte av. Linjär avskrivningsmetod används för övriga typer av materiella tillgångar.

Materiella anläggningstillgångar har delats upp på komponenter när komponenterna är betydande och när komponenterna har väsentligt olika nyttjandeperioder. När en komponent i en anläggningstillgång byts ut, utrangeras eventuell kvarvarande del av den gamla komponenten och den nya komponentens anskaffningsvärde aktiveras. Utgifter för löpande reparationer och underhåll redovisas som kostnader.

Kontorsbyggnader

Stommar, fasader, yttertak, fönster	25 år
Kök, wc, hissar och ledningssystem	25 år

Industribyggnader

Stommar, fasader, yttertak	25 år
Övrigt	25 år

Maskiner och andra tekniska anläggningar	8-10 år
--	---------

Inventarier, verktyg och installationer	3-8 år
---	--------

Låneutgifter

De låneutgifter som uppkommer då företaget lånar kapital kostnadsförs i resultaträkningen i den period de uppstår.

Nedskrivningar av icke-finansiella tillgångar

När det finns en indikation på att en tillgångs värde minskat, görs en prövning av nedskrivnings behov. Har tillgången ett återvinningsvärde som är lägre än det redovisade värdet, skrivs den ner till återvinningsvärdet. Vid bedömning av nedskrivningsbehov grupperas tillgångarna på de lägsta nivåer där det finns separata identifierbara kassaflöden (kassagenererande enheter). För tillgångar, andra än goodwill, som tidigare skrivits ner görs per varje balansdag en prövning av om återföring bör göras.

Finansiella instrument

Finansiella instrument som redovisas i balansräkningen inkluderar värdepapper, kundfordringar och övriga fordringar, kortfristiga placeringar, leverantörsskulder, och låneskulder. Instrumenten redovisas i balansräkningen när Axelent Holding blir part i instrumentets avtalsmässiga villkor. Finansiella tillgångar tas bort från balansräkningen när rätten att erhålla kassaflöden från instrumentet har löpt ut eller överförs och koncernen har överfört i stort sett alla risker och förmåner som är förknippade med äganderätten.

Finansiella skulder tas bort från balansräkningen när förpliktelserna har reglerats eller på annat sätt upphört.

Andra långfristiga värdepappersinnehav

Posten består huvudsakligen av aktier samt ett mindre innehav av räntebärande tillgångar. Innehaven innehas på lång sikt. Tillgångar ingående i posten redovisas inledningsvis till anskaffningsvärde. I efterföljande redovisning redovisas aktierna till anskaffningsvärde med bedömning av om nedskrivningsbehov föreligger.

Derivatinstrument

Valutaterminskontrakt används för att skydda koncernen mot förändringar i valutakurser genom att kontrakten fastställer den kurs till vilken en tillgång eller skuld i utländsk valuta kommer att realiseras.

Derivatinstrument som ingår i säkringsredovisning

Axelent Holding-koncernen utnyttjar valutaterminer för att hantera valutarisken som uppstår i koncernbolagens intäktsflöden. För dessa transaktioner tillämpas normalt säkringsredovisning. När transaktionen ingås, dokumenteras förhållandet mellan säkringsinstrumentet och den säkrade posten, liksom även koncernens mål för riskhanteringen och riskhanteringsstrategin avseende säkringen. Axelent Holding-koncernen dokumenterar också företagens bedömning, både när försäljning ingås och fortlöpande, av huruvida de derivatinstrument som används i försäljningstransaktioner i hög utsträckning är effektiva när det gäller att motverka förändringar i kassaflöden som är hänförliga till de säkrade posterna.

Säkringsredovisningens upphörande

Säkringsredovisningen avbryts om:

- säkringsinstrumentet förfaller, säljs, avvecklas eller löses in, eller
- säkringsrelationen inte längre uppfyller villkoren för säkringsredovisning.

Eventuellt resultat från en säkringstransaktion som avbryts i förtid redovisas omedelbart i resultaträkningen.

Kundfordringar/kortfristiga fordringar

Fordringar redovisas som omsättningstillgångar med undantag för poster med förfallodag mer än 12 månader efter balansdagen, vilka klassificeras som anläggningstillgångar. Kundfordringar och kortfristiga fordringar redovisas som omsättningstillgångar till det belopp som förväntas bli inbetalt efter avdrag för individuellt bedömda osäkra fordringar.

Låneskulder och leverantörsskulder

Låneskulder och leverantörsskulder redovisas initialt till anskaffningsvärde efter avdrag för transaktionskostnader. Skiljer sig det redovisade beloppet från det belopp som ska återbetalas vid förfallotidpunkten periodiseras mellanskillnaden som räntekostnad över lånets löptid med hjälp av instrumentets effektivränta. Härigenom överensstämmer vid förfallotidpunkten det redovisade beloppet och det belopp som ska återbetalas.

Kvittning av finansiell fordran och finansiell skuld

En finansiell tillgång och en finansiell skuld kvittas och redovisas med ett nettobelopp i balansräkningen endast då legal kvittningsrätt föreligger samt då en reglering med ett nettobelopp avses ske eller då en samtida avyttring av tillgången och reglering av skulden avses ske.

Nedskrivningsprövning av finansiella anläggningstillgångar

Vid varje balansdag bedömer Axelent Holding om det finns någon indikation på nedskrivningsbehov i någon utav de finansiella anläggningstillgångarna. Nedskrivning sker om värdenedgången bedöms vara bestående. Nedskrivning redovisas i resultaträkningsposten Resultat från övriga värdepapper och fordringar som är anläggningstillgångar. Nedskrivningsbehovet prövas individuellt för aktier och andelar och övriga enskilda finansiella anläggningstillgångar som är väsentliga.

AA

Leasingavtal

Då de ekonomiska risker och fördelar som är förknippade med de leasade tillgångarna har övergått till ett företag i Axelentkoncernen klassificeras i koncernredovisningen avtalet som finansiell leasing. Vid det första redovisningstillfället redovisas en tillgång och skuld i balansräkningen. Tillgången och skulden värderas till det lägsta av tillgångens verkliga värde och nuvärdet av minimileaseavgifterna. Utgifter som direkt kan hänföras till leasingavtalet läggs till tillgångens värde. Leasingavgifterna fördelas på ränta och amortering enligt effektivräntemetoden. Variabla avgifter redovisas som kostnad i den period de uppkommer. Den leasade tillgången skrivs av linjärt över leasingperioden.

Leasingavtal där de ekonomiska fördelar och risker som är hänförliga till leasingobjektet i allt väsentligt kvarstår hos leasegivaren, klassificeras som operationell leasing. Betalningar, inklusive en första förhöjd hyra, enligt dessa avtal redovisas som kostnad linjärt över leasingperioden.

Företaget redovisar samtliga leasingavtal, såväl finansiella som operationella, som operationella leasingavtal. Operationella leasingavtal redovisas som en kostnad linjärt över leasingperioden. I Axelentkoncernen har det sammanlagda värdet av de finansiella leasingavtalen inte bedömts utgöra ett väsentligt belopp. Dessutom har de finansiella leasingavtalen ingen väsentlig direkt koppling till koncernens verksamhet utan utgörs till största delen av leasingbilar i form av förmånsbilar, kopiatorer etcetera. Leasingavtalen hanteras som så kallade operationell leasing där avgiften redovisas som en kostnad linjärt över leasingperioden. Hänvisning sker till noten 5 operationella leasingavtal.

Varulager

Råvaror, köpta hel- och halvfabrikat samt handelsvaror värderas till anskaffningsvärdet. Egentillverkade hel- och halv fabrikat har beräknats till varornas tillverkningskostnader inklusive skälig andel av indirekta tillverkningskostnader. Den valda värderingsmetoden innebär att inkurans i varulagret har beaktats.

Inkomstskatter

Total skatt utgörs av aktuell skatt och uppskjuten skatt. Skatter redovisas i resultaträkningen, utom då underliggande transaktion redovisas direkt mot eget kapital varvid tillhörande skatteeffekter redovisas i eget kapital.

Aktuell skatt

Aktuell skatt avser inkomstskatt för innevarande räkenskapsår samt den del av tidigare räkenskapsårs inkomstskatt som ännu inte redovisats. Aktuell skatt beräknas utifrån den skattesats som gäller per balansdagen.

Uppskjuten skatt

Uppskjutna skatter värderas utifrån de skattesatser och skatteregler som är beslutade före balansdagen. Uppskjuten skatteskuld avseende temporära skillnader som hänför sig till investeringar i dotterföretag redovisas inte i koncernredovisningen då moderföretaget i samtliga fall kan styra tidpunkten för återföring av de temporära skillnaderna och det inte bedöms sannolikt att en återföring sker inom överskådlig framtid. Uppskjuten skattefordran avseende framtida skattemässiga avdrag redovisas i den utsträckning det är sannolikt att avdraget kan avräknas mot överskott vid framtida beskattning.

Uppskjutna skattefordringar och skulder netto redovisas endast när det finns en legal rätt till kvittning. Aktuell skatt, liksom förändring i uppskjuten skatt, redovisas i resultaträkningen om inte skatten är hänförlig till en händelse eller transaktion som redovisas direkt i eget kapital. Skatteeffekter av poster som redovisas direkt mot eget kapital, redovisas mot eget kapital.

AA

Uppskjuten skattefordran avseende underskottsavdrag eller andra framtida skattemässiga avdrag redovisas i den omfattning det är sannolikt att avdragen kan avräknas mot framtida skattemässiga överskott.

På grund av sambandet mellan redovisning och beskattning särredovisas inte den uppskjutna skatteskulden som är hänförlig till obeskattade reserver.

Avsättningar

Som avsättning har redovisats förpliktelser gentemot tredje man som är hänförliga till räkenskapsåret eller tidigare räkenskapsår och som på balansdagen antingen är säkra eller sannolika till sin förekomst men oviss till belopp eller till den tidpunkt då de ska infrias.

Rapportering för geografiska marknader

Koncernens verksamhet äger rum på tre geografiska marknader, nämligen Norden, Europa exkl. Norden och Övriga världen.

Verksamhetsgrenar

Verksamhetsgrenar är en del av koncernen som bedriver verksamhet från vilken den kan generera intäkter och ådrar sig kostnader och för vilka det finns fristående finansiell information tillgänglig. Axelentkoncernens verksamhetsgrenar är fördelat på nätpaneler för Industri- och Lagermiljö, Kabelstegar, Förrådslösningar samt Automationslösningar.

Ersättningar till anställda

Kortfristiga ersättningar: Kortfristiga ersättningar utgörs av lön, sociala avgifter, betald semester, betald sjukfrånvaro, sjukvård och bonus. Kortfristiga ersättningar redovisas som en kostnad och en skuld då det finns en legal eller informell förpliktelse att betala ut en ersättning.

Ersättningar efter avslutad anställning: I koncernens ingående företag förekommer endast avgiftsbestämda pensionsplaner. I avgiftsbestämda planer betalar företaget fastställda avgifter till ett annat företag och har inte någon legal eller informell förpliktelse att betala något ytterligare även om det andra företaget inte kan uppfylla sitt åtagande. Koncernens resultat belastas för kostnader i takt med att de anställdas tjänster utförts.

Ersättningar vid uppsägning: Ersättningar vid uppsägning utgår då något företag inom koncernen beslutar att avsluta en anställning före den normala tidpunkten för anställningens upphörande. Om ersättningen inte ger företaget någon framtida ekonomisk fördel redovisas en skuld och en kostnad när företaget har en legal eller informell förpliktelse att lämna sådan ersättning. Ersättningen värderas till den bästa uppskattningen av den ersättning som skulle krävas för att reglera förpliktelsen på balansdagen.

Kassaflödesanalys

Kassaflödesanalysen upprättas enligt indirekt metod. Det redovisade kassaflödet omfattar endast transaktioner som medfört in- eller utbetalningar.

Som likvida medel klassificerar företaget, förutom kassamedel, disponibla tillgodohavanden hos banker och andra kreditinstitut samt kortfristiga likvida placeringar som är noterade på en marknadsplats och har en kortare löptid än tre månader från anskaffningstidpunkten. Förändringar i spärrade medel redovisas i investeringsverksamheten.

AA

Nyckeltalsdefinitioner

Nettoomsättning

Rörelsens huvudintäkter, fakturerade kostnader, sidointäkter samt intäktskorrigeringar.

Resultat efter finansiella poster

Resultat efter finansiella intäkter och kostnader men före bokslutsdispositioner och skatter.

Balansomslutning

Företagets samlade tillgångar.

Soliditet (%)

Justerat eget kapital (eget kapital och obeskattade reserver med avdrag för uppskjuten skatt) i procent av balansomslutning.

Antal anställda

Medelantal anställda under räkenskapsåret.

Moderföretagets redovisnings- och värderingsprinciper

Samma redovisnings- och värderingsprinciper tillämpas i moderföretaget som i koncernen, förutom i de fall som anges nedan.

Eget kapital

Eget kapital delas in i bundet och fritt kapital, i enlighet med ÅRLs indelning.

Obeskattade reserver

Obeskattade reserver redovisas med bruttobelopp i balansräkningen, inklusive den uppskjutna skatteskuld som är hänförlig till reserverna.

Bokslutsdispositioner

Förändringar av obeskattade reserver redovisas som bokslutsdispositioner i resultaträkningen. Koncernbidrag redovisas som bokslutsdispositioner.

Aktier och andelar i dotterföretag

Aktier och andelar i dotterföretag redovisas till anskaffningsvärde efter avdrag för eventuella nedskrivningar. I anskaffningsvärdet ingår köpeskillingen som erlagts för aktierna samt förvärvskostnader. Eventuella kapitaltillskott läggs till anskaffningsvärdet när de uppkommer.

Utdelning från dotterföretag redovisas som intäkt.

Leasingavtal

Uthyrning av maskiner klassificeras som operationell leasing. Leasingintäkterna redovisas linjärt under leasingperioden.

Nyckeltalsdefinitioner

Soliditet

Eget kapital och obeskattade reserver (med avdrag för uppskjuten skatt) i förhållande till balansomslutningen.

Not 2 Uppskattningar och bedömningar Koncernen

Vid upprättandet av årsredovisningen krävs att kvalificerade uppskattningar och bedömningar görs för redovisningsändamål. Dessa kan påverka såväl resultaträkning och balansräkning som tilläggsinformation som lämnas i de finansiella rapporterna. Dessutom görs bedömningar vid tillämpningen av aktuella redovisningsprinciper. Uppskattningar och bedömningar spelar en viktig roll bland annat vid värderingen av:

Prövning av nedskrivningsbehov för andelar i dotterbolag
Bolaget utför varje år undersökningar om något nedskrivningsbehov föreligger för andelar i dotterbolag. Under 2023 har inget nedskrivningsbehov identifierats.

Värdering av kundfordringar
Värdering av osäkra kundfordringar sker individuellt baserat på bedömd betalningsförmåga. Kundfordringarna består av en relativt stor mängd kunder, dvs. det finns därmed oftast ingen enskild stor fordran vilket ger en god riskspridning.

Värdering varulager
Varulager utgör en väsentlig post i bolaget. De områden som innefattar väsentliga bedömningar i varulager utgörs av inkurans pga trögrörlighet och lägsta värdets princip.

Bedömd nyttjandeperiod för materiella anläggningstillgångar
De antaganden som gjorts avseende ekonomisk livslängd per anläggningstyp framgår av not under rubriken Materiella anläggningstillgångar. Bedömningen sker med utgångspunkt från den erfarenhet företagsledningen har av liknande tillgångar och den tänkta användningen i verksamheten.

Förekomsten av eventalförpliktelser
Koncernens bolag är avtalspart i ett flertal avtal av varierande karaktär. Avtalens komplexitet kan vara av varierande karaktär och bolagen är då, av naturliga skäl, exponerade för större risker som negativt kan påverka affärsverksamheten. Företagsledningen utför löpande uppskattningar och bedömningar avseende ingångna avtal för att bedöma bolagens riskexponering och risken för att ingångna avtal kan leda till ett utflöde av resurser för koncernen.

Not 3 Nettoomsättningens fördelning Koncernen

	2023	2022
Nettoomsättningen per geografisk marknad		
Norden	403 778	356 669
Europa exkl Norden	599 923	600 710
Övriga världen	207 587	181 098
	1 211 288	1 138 477

Moderbolaget

Moderbolaget har inte under räkenskapsåret eller jämförelseåret haft någon nettoomsättning.

AA

Not 4 Övriga rörelseintäkter
Koncernen
Moderbolaget

	2023	2022
Statliga stöd*	7 850	730
Vidarefakturerade kostnader	1 143	965
Övriga rörelseintäkter	2 006	837
	10 999	2 532

*Statliga stöd 2023 avser elstöd och avdrag för sociala avgifter hänförligt till medarbetare som arbetar med forskning och utveckling. För 2022 har statliga stöd erhållits för korttidsarbete och sjuklöner i Sverige.

Not 5 Operationella leasingavtal
Koncernen

Årets leasingkostnader avseende leasingavtal, uppgår till 25 723 Tkr (19 114 Tkr).

Framtida leasingavgifter, för icke uppsägningsbara leasingavtal, förfaller till betalning enligt följande:

	2023	2022
Inom ett år	26 113	21 027
Senare än ett år men inom fem år	57 442	41 383
Senare än fem år	31 175	18 785
	114 730	81 195

I koncernens redovisning utgörs den operationella leasingen i allt väsentligt av hyra av lokal samt fordon.

Moderbolaget

Moderbolaget har inte under räkenskapsåret eller jämförelseåret haft några leasingavtal.

Not 6 Arvode till revisorer
Koncernen

Med revisionsuppdrag avses granskning av årsredovisningen och bokföringen samt styrelsens och verkställande direktörens förvaltning, övriga arbetsuppgifter som det ankommer på bolagets revisor att utföra samt rådgivning eller annat biträde som föranleds av iakttagelser vid sådan granskning eller genomförandet av sådana övriga arbetsuppgifter.

	2023	2022
Öhrlings PricewaterhouseCoopers AB		
Revisionsuppdrag	1 120	561
Skatterådgivning	76	55
	1 196	616

Övriga revisionsföretag

Revisionsuppdrag	214	144
Revisionsverksamhet utöver revisionsuppdraget	80	39
Skatterådgivning	0	0
Övriga tjänster	0	0
	294	183

Moderbolaget

Moderbolaget har inte under räkenskapsåret eller jämförelseåret haft några revisionskostnader

Not 7 Anställda och personalkostnader

Koncernen

	2023	2022
Medelantalet anställda		
Kvinnor	96	76
Män	269	257
	365	333

Löner och andra ersättningar

Styrelse och verkställande direktör	17 444	13 060
Tantem och liknande ersättning till styrelse och verkställande direktör	2 646	10 041
Övriga anställda	181 601	152 076
	201 691	175 177

Sociala kostnader

Pensionskostnader för styrelse och verkställande direktör	2 294	2 117
Pensionskostnader för övriga anställda	11 889	10 621
Övriga sociala avgifter enligt lag och avtal	51 532	43 075
	65 715	55 813

Totala löner, ersättningar, sociala kostnader och pensionskostnader

267 406 **230 990**

Könsfördelning bland ledande befattningshavare

Andel kvinnor i styrelsen	36 %	33 %
Andel män i styrelsen	64 %	67 %
Andel kvinnor bland övriga ledande befattningshavare	15 %	38 %
Andel män bland övriga ledande befattningshavare	85 %	63 %

Moderbolaget

Bolaget har inte haft några anställda och några löner har ej utbetalats.

Könsfördelning bland ledande befattningshavare

Andel kvinnor i styrelsen	25 %	25 %
Andel män i styrelsen	75 %	75 %

AA

**Not 8 Anställda och personalkostnader fördelade per land
Koncernen**

	2023		2022	
Medelantalet anställda fördelade per land				
Sverige	260	(66)	241	(52)
Tyskland	20	(5)	18	(4)
Benelux	13	(4)	12	(4)
Storbritannien	12	(3)	15	(4)
Australien	11	(2)	6	(0)
USA	20	(5)	15	(2)
Italien	6	(3)	5	(3)
Spanien	14	(6)	14	(6)
Thailand	1	(0)	1	(0)
Japan	8	(2)	6	(1)
	365	(96)	333	(76)

Inom parentes anges medelantalet kvinnor.

Moderbolaget

Bolaget har inte haft några anställda och några löner har ej utbetalats.

**Not 9 Aktuell och uppskjuten skatt
Koncernen**

	2023	2022
Skatt på årets resultat		
Aktuell skatt	-37 041	-40 476
Förändring av uppskjuten skatt avseende temporära skillnader	-5 998	903
Totalt redovisad skatt	-43 039	-39 573

	2023		2022	
	Procent	Belopp	Procent	Belopp
Redovisat resultat före skatt		198 431		188 086
Skatt enligt gällande skattesats	20,60	-40 877	20,60	-38 746
Ej avdragsgilla kostnader		-930		-1 034
Ej skattepliktiga intäkter		3		30
Justering för redovisning av intressebolagsandel		4 256		4 432
Skatteeffekt av schablonränta på periodiseringsfond		-710		-301
Effekt av utländska skattesatser		-4 816		-4 441
Under året utnyttjande av tidigare års underskottsavdrag		53		0
Skattereduktion		0		486
Justering avseende skatter för föregående år		-18		0
Totalt redovisad skatt	21,69	-43 039	21,04	-39 573

AA

2024062720274

Moderbolaget

	2023	2022
Skatt på årets resultat		
Aktuell skatt	-626	0
Förändring av uppskjuten skatt avseende underskott	-53	53
Totalt redovisad skatt	-679	53

	2023		2022	
	Procent	Belopp	Procent	Belopp
Redovisat resultat före skatt		161 290		106 021
Skatt enligt gällande skattesats	20,60	-33 226	20,60	-21 840
Ej avdragsgilla kostnader		0		0
Ej skattepliktiga intäkter		32 495		21 836
Under året utnyttjande av tidigare års underskottsavdrag		53		4
Skatteeffekt av schablonränta på periodiseringsfond		-1		
Totalt redovisad skatt	0,39	-679	0,00	0

**Not 10 Uppskjuten skatt
Koncernen**

	2023	2022
Uppskjuten skatteintäkt avseende temporära skillnader	2 435	5 288
Uppskjuten skattekostnad avseende temporära skillnader	-8 433	-4 385
	-5 998	903

Moderbolaget

	2023-12-31	2022-12-31
Uppskjuten skatteintäkt avseende underskott	-53	53
	-53	53

**Not 11 Resultat från andelar i koncernföretag
Moderbolaget**

	2023	2022
Anteciperad utdelning	158 000	106 000
	158 000	106 000

AA

2024062720275

**Not 12 Bokslutsdispositioner
Moderbolaget**

	2023	2022
Avsättning till periodiseringsfond	-900	0
Lämnade koncernbidrag	-5 300	0
Erhållna koncernbidrag	9 500	0
	3 300	0

**Not 13 Balanserade utgifter för utvecklingsarbeten och liknande arbeten
Koncernen**

	2023-12-31	2022-12-31
Ingående anskaffningsvärden	665	597
Inköp	0	17
Omräkningsdifferenser	0	51
Utgående ackumulerade anskaffningsvärden	665	665
Ingående avskrivningar	-609	-521
Årets avskrivningar	-32	-44
Omräkningsdifferenser	0	-44
Utgående ackumulerade avskrivningar	-641	-609
Utgående redovisat värde	24	56

**Not 14 Goodwill
Koncernen**

	2023-12-31	2022-12-31
Ingående anskaffningsvärden	28 974	28 705
Omräkningsdifferenser	7	269
Utgående ackumulerade anskaffningsvärden	28 981	28 974
Ingående avskrivningar	-25 443	-24 440
Årets avskrivningar	-780	-775
Omräkningsdifferenser	0	-228
Utgående ackumulerade avskrivningar	-26 223	-25 443
Utgående redovisat värde	2 758	3 531

AA

**Not 15 Byggnader och mark
Koncernen**

	2023-12-31	2022-12-31
Ingående anskaffningsvärden	216 501	215 273
Inköp	0	1 228
Omklassificeringar (+)	76 002	0
Omklassificeringar (-)	-1 345	0
Utgående ackumulerade anskaffningsvärden	291 158	216 501
Ingående avskrivningar	-64 432	-56 634
Omklassificeringar (+)	18	0
Årets avskrivningar	-8 878	-7 798
Utgående ackumulerade avskrivningar	-73 292	-64 432
Utgående redovisat värde	217 866	152 069

**Not 16 Förbättringsutgifter på annans fastighet
Koncernen**

	2023-12-31	2022-12-31
Ingående anskaffningsvärden	0	0
Inköp	513	0
Omklassificeringar (+)	1 351	0
Omräkningsdifferenser	-6	0
Utgående ackumulerade anskaffningsvärden	1 858	0
Ingående avskrivningar	0	0
Omklassificeringar (-)	-18	0
Årets avskrivningar	-96	0
Utgående ackumulerade avskrivningar	-114	0
Utgående redovisat värde	1 744	0

**Not 17 Maskiner och andra tekniska anläggningar
Koncernen**

	2023-12-31	2022-12-31
Ingående anskaffningsvärden	199 404	169 146
Inköp	7 117	4 980
Försäljningar/utrangeringar	-2 756	-10 769
Omklassificeringar (+)	64 902	36 040
Omräkningsdifferenser	-78	7
Utgående ackumulerade anskaffningsvärden	268 589	199 404

2024062720277

Ingående avskrivningar	-117 722	-114 694
Försäljningar/utrangeringar	2 557	8 931
Omklassificeringar (-)	-408	0
Årets avskrivningar	-13 936	-11 958
Omräkningsdifferenser	345	-1
Utgående ackumulerade avskrivningar	-129 164	-117 722
Utgående redovisat värde	139 425	81 682

**Not 18 Inventarier, verktyg och installationer
Koncernen**

	2023-12-31	2022-12-31
Ingående anskaffningsvärden	106 960	91 834
Inköp	10 993	15 774
Försäljningar/utrangeringar	-861	-2 981
Omklassificeringar (+)	21 757	1 031
Omklassificeringar (-)	-142	0
Omräkningsdifferenser	791	1 302
Utgående ackumulerade anskaffningsvärden	139 498	106 960
Ingående avskrivningar	-62 703	-51 101
Försäljningar/utrangeringar	856	2 873
Omklassificeringar (+)	174	0
Årets avskrivningar	-16 761	-13 237
Omräkningsdifferenser	-168	-1 238
Utgående ackumulerade avskrivningar	-78 602	-62 703
Utgående redovisat värde	60 896	44 257

**Not 19 Pågående nyanläggningar och förskott avseende materiella anläggningstillgångar
Koncernen**

	2023-12-31	2022-12-31
Ingående anskaffningsvärden	75 367	53 583
Inköp	140 106	58 855
Omklassificeringar (-)	-162 290	-37 071
Utgående ackumulerade anskaffningsvärden	53 183	75 367
Utgående redovisat värde	53 183	75 367

AA

2024062720278

**Not 20 Andelar i koncernföretag
Moderbolaget**

	2023-12-31	2022-12-31
Ingående anskaffningsvärden	66 862	66 752
Inköp	0	110
Utgående ackumulerade anskaffningsvärden	66 862	66 862
Ingående nedskrivningar	-4 901	-4 901
Utgående ackumulerade nedskrivningar	-4 901	-4 901
Utgående redovisat värde	61 961	61 961

**Not 21 Specifikation andelar i koncernföretag
Moderbolaget**

Namn	Kapital- andel	Rösträtts- andel	Antal andelar	Bokfört värde
Axelent Aktiebolag	100%	100%	5 000	52 900
Axelent Engineering AB	100%	100%	2 500	4 531
Axelent Nordic AB	100%	100%	1 200	2 791
Axelent Solutions AB	100%	100%	1 000	25
Axelent Properties AB	100%	100%	1 000	1 000
Axelent Wire Tray AB	100%	100%	1 000	110
Axelent Do Brasil Equipamentos E Sistemas de Protecao LTDA (övriga 50% av andelarna ägs av Axelent AB)	50%	50%	50 000	311
Axelent Benelux NV (övriga 99% av andelarna ägs av Axelent AB)	1%	1%	120	293
				61 961

	Org.nr	Säte
Axelent Aktiebolag	556231-5191	Hillerstorp
Axelent Engineering AB	556171-6324	Gislaved
Axelent Nordic AB	556513-9622	Hillerstorp
Axelent Solutions AB	559292-3873	Hillerstorp
Axelent Properties AB	556624-6517	Hillerstorp
Axelent Wire Tray AB	556640-7234	Hillerstorp
Axelent Do Brasil Equipamentos E Sistemas de Protecao LTDA (övriga 50% av andelarna ägs av Axelent AB)	20.446.475	Sao Paulo, Brasilien
Axelent Benelux NV (övriga 99% av andelarna ägs av Axelent AB)	085969041228	Mechelen, Belgien

Not 22 Andelar i intresseföretag och gemensamt styrda företag

Koncernen

	2023-12-31	2022-12-31
Ingående anskaffningsvärden	57 216	44 844
Inköp	0	0
Årets resultatandel	19 849	17 578
Utdelning	-16 573	-10 404
Omräkningsdifferenser	-358	5 198
Utgående ackumulerade anskaffningsvärden	60 134	57 216
Utgående redovisat värde	60 134	57 216

Not 23 Specifikation andelar i intresseföretag och gemensamt styrda företag

Koncernen

Namn	Kapital- andel	Rösträtts- andel	Antal andelar	Bokfört värde
SARL BMI Axelent	48,55%	48,55%	250	37
Glory Days Media AB	33%	33%	1 700	3 572
Axelent SSEA	49%	49%	4 900	128
				3 737

	Org.nr	Säte
SARL BMI Axelent	B-421699414	Le Havre, Frankrike
Glory Days Media AB	556804-7335	Stockholm
Axelent SSEA	010555918766	Bangkok, Thailand

Not 24 Uppskjutna skattefordringar och uppskjutna skatteskulder

Koncernen

Temporära skillnader avseende följande poster har resulterat i uppskjutna skatteskulder och uppskjutna skattefordringar.

	2023-12-31	2022-12-31
Uppskjutna skattefordringar		
Internvinst materiella anläggningstillgångar	4 225	2 585
Internvinst varulager	5 385	4 804
Skattemässiga underskottsavdrag	614	675
	10 224	8 064
Uppskjutna skatteskulder		
Obeskattade reserver	48 418	40 146
Övervärde materiella anläggningstillgångar	171	55
	48 589	40 201

M

Not 25 Antal aktier och kvotvärde

Koncernen

Moderbolaget

Namn	Antal aktier	Kvotvärde
Antal A-Aktier	5 000	100
	5 000	

Not 26 Disposition av vinst eller förlust

Moderbolaget

2023-12-31

Förslag till vinstdisposition

Styrelsen föreslår att till förfogande stående vinstmedel:

balanserad vinst	70 588
årets vinst	160 611
	231 198

disponeras så att

utdelas på extra bolagsstämma 2024-05-24, totalt	45 000
till aktieägarna utdelas 15 000 kr per aktie, totalt	75 000
i ny räkning överföres	111 198
	231 198

Not 27 Obeskattade reserver

Moderbolaget

2023-12-31 2022-12-31

Periodiseringsfond	-1 095	-195
	-1 095	-195

Skatteeffekt av schablonränta på periodiseringsfond

1 0

Not 28 Långfristiga skulder

Koncernen

2023-12-31 2022-12-31

Förfaller senare än fem år efter balansdagen

Skulder till kreditinstitut	70 000	71 526
	70 000	71 526

Not 29 Checkräkningskredit

Koncernen

2023-12-31 2022-12-31

Beviljat belopp på checkräkningskredit uppgår till	78 447	53 495
Utnyttjad kredit uppgår till	42 034	0

AA

**Not 30 Ställda säkerheter
Koncernen**

	2023-12-31	2022-12-31
För skulder till kreditinstitut:		
Fastighetsinteckningar	88 800	88 800
Företagsinteckningar	59 000	59 000
Maskiner med äganderättsförbehåll	29 025	12 814
	176 825	160 614

**Not 31 Upplupna kostnader och förutbetalda intäkter
Koncernen**

	2023-12-31	2022-12-31
Upplupna räntekostnader	0	104
Upplupna löner	12 454	11 707
Upplupna semesterlöner	13 324	12 495
Upplupna sociala avgifter	8 505	7 577
Förutbetalda intäkter	6 117	623
Övriga upplupna kostnader	16 327	9 448
	56 727	41 954

Moderbolaget

	2023-12-31	2022-12-31
Övriga upplupna kostnader	4	0
	4	0

**Not 32 Justering för poster som inte ingår i kassaflödet
Koncernen**

	2023-12-31	2022-12-31
Avskrivningar	40 483	33 812
Resultat vid försäljningar/utrangeringar av materiella anläggningstillgångar	78	1 946
Andel i intresseföretags resultat	-19 496	-22 776
Förändring avsättningar	-90	-204
Omräkningsdifferens	2 352	1 065
	23 327	13 843

Not 33 Väsentliga händelser efter räkenskapsårets slut Koncernen & Moderbolag

Efter räkenskapsårets utgång har Axelent Software Solutions ABs verksamhet överlåtits genom en inkrämsförsäljning till PLM Group Sverige Aktiebolag. Per den 1 januari 2024 har samtliga aktier i Axelent Nordic AB överlåtits till Axelent AB. Vidare har samtliga aktier i intressebolaget Glory Days AB avyttrats efter räkenskapsårets utgång.

Hillerstorp den 13 juni 2024



Amanda Hilding
Verkställande direktör och ordförande



Mats Hilding




Johan Axelsson




Stefan Axelsson

Vår revisionsberättelse har lämnats den 13 juni 2024

Öhrlings PricewaterhouseCoopers AB



Daniel J. Lützen
Auktoriserad revisor
Huvudansvarig revisor



Amanda Jönsson
Auktoriserad revisor

Revisionsberättelse

Till bolagsstämman i Axelent Holding AB, org.nr 556605-1453

Rapport om årsredovisningen och koncernredovisningen

Uttalanden

Vi har utfört en revision av årsredovisningen och koncernredovisningen för Axelent Holding AB för år 2023.

Enligt vår uppfattning har årsredovisningen och koncernredovisningen upprättats i enlighet med årsredovisningslagen och ger en i alla väsentliga avseenden rättvisande bild av moderbolagets och koncernens finansiella ställning per den 31 december 2023 och av dessas finansiella resultat och koncernens kassaflöde för året enligt årsredovisningslagen. Förvaltningsberättelsen är förenlig med årsredovisningens och koncernredovisningens övriga delar.

Vi tillstyrker därför att bolagsstämman fastställer resultaträkningen och balansräkningen för moderbolaget och koncernen.

Grund för uttalanden

Vi har utfört revisionen enligt International Standards on Auditing (ISA) och god revisionssed i Sverige. Vårt ansvar enligt dessa standarder beskrivs närmare i avsnittet Revisorns ansvar. Vi är oberoende i förhållande till moderbolaget och koncernen enligt god revisorssed i Sverige och har i övrigt fullgjort vårt yrkesetiska ansvar enligt dessa krav.

Vi anser att de revisionsbevis vi har inhämtat är tillräckliga och ändamålsenliga som grund för våra uttalanden.

Styrelsens och verkställande direktörens ansvar

Det är styrelsen och verkställande direktören som har ansvaret för att årsredovisningen och koncernredovisningen upprättas och att de ger en rättvisande bild enligt årsredovisningslagen. Styrelsen och verkställande direktören ansvarar även för den interna kontroll som de bedömer är nödvändig för att upprätta en årsredovisning och koncernredovisning som inte innehåller några väsentliga felaktigheter, vare sig dessa beror på oegentligheter eller misstag.

Vid upprättandet av årsredovisningen och koncernredovisningen ansvarar styrelsen och verkställande direktören för bedömningen av bolagets och koncernens förmåga att fortsätta verksamheten. De upplyser, när så är tillämpligt, om förhållanden som kan påverka förmågan att fortsätta verksamheten och att använda antagandet om fortsatt drift. Antagandet om fortsatt drift tillämpas dock inte om styrelsen och verkställande direktören avser att likvidera bolaget, upphöra med verksamheten eller inte har något realistiskt alternativ till att göra något av detta.

Revisorns ansvar

Våra mål är att uppnå en rimlig grad av säkerhet om huruvida årsredovisningen och koncernredovisningen som helhet inte innehåller några väsentliga felaktigheter, vare sig dessa beror på oegentligheter eller misstag, och att lämna en revisionsberättelse som innehåller våra uttalanden. Rimlig säkerhet är en hög grad av säkerhet, men är ingen garanti för att en revision som utförs enligt ISA och god revisionssed i Sverige alltid kommer att upptäcka en väsentlig felaktighet om en sådan finns. Felaktigheter kan uppstå på grund av oegentligheter eller misstag och anses vara väsentliga om de enskilt eller tillsammans rimligen kan förväntas påverka de ekonomiska beslut som användare fattar med grund i årsredovisningen och koncernredovisningen.

En ytterligare beskrivning av vårt ansvar för revisionen av årsredovisningen och koncernredovisningen finns på Revisorsinspektionens webbplats: www.revisorsinspektionen.se/revisornsansvar. Denna beskrivning är en del av revisionsberättelsen.

Rapport om andra krav enligt lagar och andra författningar

Uttalanden

Utöver vår revision av årsredovisningen och koncernredovisningen har vi även utfört en revision av styrelsens och verkställande direktörens förvaltning för Axelent Holding AB för år 2023 samt av förslaget till dispositioner beträffande bolagets vinst eller förlust.

Vi tillstyrker att bolagsstämman disponerar vinsten enligt förslaget i förvaltningsberättelsen och beviljar styrelsens ledamöter och verkställande direktören ansvarsfrihet för räkenskapsåret.

Grund för uttalanden

Vi har utfört revisionen enligt god revisionssed i Sverige. Vårt ansvar enligt denna beskrivs närmare i avsnittet Revisorns ansvar. Vi är oberoende i förhållande till moderbolaget och koncernen enligt god revisionssed i Sverige och har i övrigt fullgjort vårt yrkesetiska ansvar enligt dessa krav.

Vi anser att de revisionsbevis vi har inhämtat är tillräckliga och ändamålsenliga som grund för våra uttalanden.

Styrelsens och verkställande direktörens ansvar

Det är styrelsen som har ansvaret för förslaget till dispositioner beträffande bolagets vinst eller förlust. Vid förslag till utdelning innefattar detta bland annat en bedömning av om utdelningen är försvarlig med hänsyn till de krav som bolagets och koncernens verksamhetsart, omfattning och risker ställer på storleken av moderbolagets och koncernens egna kapital, konsolideringsbehov, likviditet och ställning i övrigt.

Styrelsen ansvarar för bolagets organisation och förvaltningen av bolagets angelägenheter. Detta innefattar bland annat att fortlöpande bedöma bolagets och koncernens ekonomiska situation, och att tillse att bolagets organisation är utformad så att bokföringen, medelsförvaltningen och bolagets ekonomiska angelägenheter i övrigt kontrolleras på ett betryggande sätt. Den verkställande direktören ska sköta den löpande förvaltningen enligt styrelsens riktlinjer och anvisningar och bland annat vidta de åtgärder som är nödvändiga för att bolagets bokföring ska fullgöras i överensstämmelse med lag och för att medelsförvaltningen ska skötas på ett betryggande sätt.

Revisorns ansvar

Vårt mål beträffande revisionen av förvaltningen, och därmed vårt uttalande om ansvarsfrihet, är att inhämta revisionsbevis för att med en rimlig grad av säkerhet kunna bedöma om någon styrelseledamot eller verkställande direktören i något väsentligt avseende:

- företagit någon åtgärd eller gjort sig skyldig till någon försummelse som kan föranleda ersättningsskyldighet mot bolaget, eller
- på något annat sätt handlat i strid med aktiebolagslagen, årsredovisningslagen eller bolagsordningen.

Vårt mål beträffande revisionen av förslaget till dispositioner av bolagets vinst eller förlust, och därmed vårt uttalande om detta, är att med rimlig grad av säkerhet bedöma om förslaget är förenligt med aktiebolagslagen.

Rimlig säkerhet är en hög grad av säkerhet, men ingen garanti för att en revision som utförs enligt god revisionssed i Sverige alltid kommer att upptäcka åtgärder eller försummelser som kan föranleda ersättningsskyldighet mot bolaget, eller att ett förslag till dispositioner av bolagets vinst eller förlust inte är förenligt med aktiebolagslagen.

En ytterligare beskrivning av vårt ansvar för revisionen av förvaltningen finns på Revisorsinspektionens webbplats: www.revisorsinspektionen.se/revisornsansvar. Denna beskrivning är en del av revisionsberättelsen.

Jönköping den 13 juni 2024

Öhrlings PricewaterhouseCoopers AB



Daniel J. Lützen
Auktoriserad revisor
Huvudansvarig revisor



Amanda Jönsson
Auktoriserad revisor