

**Årsredovisning**  
och  
**Koncernredovisning**  
för  
**Öresundskraft AB**  
556089-7851

Räkenskapsåret

2022-01-01 - 2022-12-31

**Fastställelseintyg**

Undertecknad verkställande direktör i Öresundskraft AB intygar att resultaträkningen och balansräkningen i årsredovisningen för moderbolaget samt koncernresultaträkningen och koncernbalansräkningen har fastställts på årsstämman den 5 maj 2023. Årsstämman beslutade att godkänna styrelsens förslag till resultatdisposition.

Jag intygar också att innehållet i årsredovisningen och revisionsberättelsen stämmer överens med originalen.

Helsingborg den 19 juni 2023



Anders Östlund

2023063008986

**ÖRESUNDS  
KRAFT**

# Årsredovisning 2022

Öresundskraft AB



## Innehåll

<b>4</b>	FÖRVALTNINGSBERÄTTELSE
<b>11</b>	RESULTATRÄKNING, KONCERN
<b>12</b>	BALANSRÄKNING, KONCERN
<b>14</b>	KASSAFLÖDESANALYS, KONCERN
<b>15</b>	RESULTATRÄKNING, MODERBOLAG
<b>16</b>	BALANSRÄKNING, MODERBOLAG
<b>18</b>	KASSAFLÖDESANALYS, MODERBOLAG
<b>19</b>	REDOVISNINGSPRINCIPER OCH NOTER



Styrelsen och verkställande direktören för  
Öresundskraft AB  
Org nr 556089-7851 får härmed avge

# finansiella rapporter

för räkenskapsåret  
2022-01-01 – 2022-12-31

# Förvaltningsberättelse

Års- och koncernredovisningen är upprättad i svenska kronor, MSEK.

## Information om verksamheten

Öresundskraftkoncernen tillhandahåller energitjänster för den svenska marknaden. Detta innefattar försäljning, produktion och distribution av el, fjärrvärme, fjärrkyla, gas och energitjänster samt att tillhandahålla infrastruktur för kommunikationstjänster och därtill hörande tjänster.

### Ägarförhållanden

Öresundskraft AB är ett helägt dotterbolag till Helsingborgs Stads Förvaltning AB (556007-4634). Båda bolagen har sitt säte i Helsingborg.

Helsingborgs Stads Förvaltning AB är i sin tur helägt av Helsingborgs Stad.

### Legal struktur

- Öresundskraft Kraft & Värme AB (100%) som producerar fjärrvärme och fjärrkyla samt innehar vindkraftverk.
- Öresundskraft Marknad AB (100%) som bedriver el- och gas-handel samt säljer fjärrvärme, fjärrkyla och energitjänster.
- Öresundskraft Företagsmarknad AB (100%). Vilande.
- Pingday AB (100%) som erbjuder stadsnät samt kommunikationstjänster via fiber med tillhörande tjänster.
- Intressebolaget (20%) Utvecklingsklustret Energi AB utvecklar och erbjuder tjänster och produkter kopplat till optimering av energisystemet.
- Intressebolaget (50%) Modity Energy Trading AB bedriver handel med energirelaterade finansiella instrument samt hanterar Öresundskrafts valutahandel. I portföljförvaltningen ingår förvaltning och handel för kunders räkning samt rådgivning till kunder.
- Intressebolaget (33,3%) EVerig AB som äger och förvaltar aktier i Mer Sverige AB som i sin tur bedriver verksamhet med handel av produkter och tjänster för elbilsaddning. Ägandet är sedan februari 2021 ett minoritetsäggande sedan 51% sålts till Statkraft.

### Ägardirektiv

Öresundskrafts ägardirektiv klargör de övergripande målen för verksamheten inklusive de marknader som koncernen förväntas verka på och inriktning av prisnivåer.

### Koncernen

De finansiella målen utgörs dels av ett soliditetsmål, dels av ett avkastningsmål. Soliditeten ska uppgå till minst 40% och avkastningsmålet stipulerar att avkastningen på sysselsatt kapital ska uppgå till minst STIBOR 3-månaders årsgenomsnitt +6%.

Soliditeten uppgick till 48,4% (52,8%) och avkastningen på sysselsatt kapital sjönk och blev 7,9% (11,1%). Sett över en femårsperiod är avkastningen på sysselsatt kapital i snitt 9,4% (9,8%) och soliditeten 51,2% (50,7%).

Sett över en längre tidsperiod har ägaren en förväntan om utdelning på 40-60% av bolagets resultat före skatt. För 2022 har, enligt ägarens önskemål, en utdelning genom koncernbidrag med 99 Mkr (109) lämnats.

### Utöver de finansiella målen innehåller ägardirektivet även följande målsättningar

- Lokal produktion av solceller ska motsvara minst 2 procent av Helsingborgs elanvändning 2022: Enligt Helsingborgs klimat- och energiplan ska 10 procent av den el som används år 2035 komma från lokala solceller. Utvecklingen gynnas av stigande elpriser och ökad oro på energimarknaden vilket har gjort att intresset för solceller är mycket stort. Andelen solceller utgjorde 1,9 procent under 2022, detta beräknat på prognostiserad elanvändning 2035, 1480 GWh. Det betyder att den faktiska utvecklingen av solceller ligger väl i fas med den utveckling som krävs för att nå det långsiktiga målet.
- Noll procent fossila bränslen i fjärrvärmens 2022: Enligt Värme-marknadskommitténs riktlinjer mäts fjärrvärmens fossila del i andel kol, fossil olja och naturgas i förhållande till den energi som har tillförts totalt till produktionen av fjärrvärme. Den el som har framställts fossilt och som används i fjärrvärmeproduktionen räknas också in i detta. Utifrån detta uppgick andelen fossila bränslen i fjärrvärmeproduktionen till 0 procent i Helsingborg.
- Antalet uppkopplade sensorer i Pingdays Stadshubb ska uppgå till minst 20 000 vid utgången av 2022: Nuvarande efterfrågan på sensorer (LoRaWAN sensorer) från kunder och andra potentiella användare har inte varit tillräckligt stor för att nå målet på 20.000 sensorer 2022. Däremot finns ett antal projekt och initiativ med stadens förvaltningar och stadens bolag där det finns ett värde i att samla in mätdata via sensorer och visualisera denna data för olika nyttor. Värdet ligger inte i antalet sensorer utan snarare i hur tjänsten är utformad med larm, dashboards och hur insamlade mätvärden kan kombineras med annan data. Antalet uppkopplade sensorer var vid åretsutgång 619.
- Ha kundavtal om minst 2MW reglerbar effektanvändning som kan ropas av vid lokala kapacitets-utmaningar vid utgången av 2022: Öresundskrafts långsiktiga ambition är att via flexavtal och andra åtgärder möjliggöra en regional effektökning om ca 5% årligen vilket i dagsläget motsvarar ca 20 MW anslutningsförmåga. Under 2022 introducerades därtill villkorade anslutningsavtal riktade till aktörer inom laddinfrastruktur. Avtalen är en sorts flexibilitetslösning som gör att kunden ansluts till nätet mot att denna styr ner sin förbrukning de fåtalet timmar som kapacitetsbrist riskerar uppstå. Sammantaget har avtal om 3,2 MW styrbar effekt tecknats.

### Moderbolaget

Elnätsverksamheten är prisreglerad av Energimarknadsinspektionen (EI) och regleringsmodellen anger ramvillkor för en långsiktigt ekonomisk uthållig nätverksamhet. I ägardirektivet anges att Öresundskraft ska uppfylla de krav som ställs via regleringar och ligga i nivå med branschens genomsnitt. Enligt Nils Holgerssonundersökningen avseende elnäts- och fjärrvärmekostnader i Sverige uppfyller Öresundskraft dessa krav för 2022

### Styrelsens redogörelse angående verksamhetens förenlighet med det kommunala ändamålet

Öresundskraft har i uppdrag att främja och säkerställa energiförsörjningen och den elektroniska kommunikationen inom kommunen

på ett sätt som gynnar en långsiktigt hållbar utveckling. Öresundskraft har även i uppdrag att göra Helsingborg till en attraktiv stad att leva och verka i för människor och näringsliv samt att utveckla och marknadsföra Helsingborg. Detta genom att driva omställningen mot en miljömässigt, ekonomiskt, socialt hållbar energianvändning samt möjliggöra en datadriven utveckling av den smarta staden. Bolaget ska vidare möjliggöra för kunderna att nyttja de nya energi- och kommunikationslösningarna samt säkra stabiliteten och säkerheten i de samhällsviktiga energi- och kommunikationssystemen.

Energiförsörjningen och den elektroniska kommunikationen inom kommunen har främjats på ett långsiktigt hållbart sätt. Produktionsanläggningar och infrastruktur för såväl energiförsörjning som

kommunikation har underhållits, moderniserats och byggts ut. Bolaget har aktivt bidragit till utvecklingen och marknadsföringen av Helsingborg, under 2022 främst i samband med H22 City Expo. Bolagets löpande verksamhet, liksom dess utvecklingsverksamhet, har skett inom ramen för ägardirektivets ansvarsbeskrivning och mål. Det innefattar bolagets strategi vilken baseras på hållbarhet, resurseffektivitet och ansvarstagande under devisen "En plan för en planet".

Bolaget har arbetat enligt det uppdrag och den inriktning som anges i ägardirektivet varför det kommunala ändamålet med bolagets verksamhet ska anses vara uppfyllt.

#### Flerårsöversikt, Mkr

Koncernen	2022	2021	2020	2019	2018
Nettoomsättning exkl punktskatter	4 051	3 256	2 516	2 708	2 808
Resultat efter finansiella poster	364	467	304	415	325
Balansomslutning	6 924	5 953	5 308	5 490	5 350
Eget kapital	3 353	3 139	2 950	2 804	2 579
Soliditet (%)	48,4	52,8	55,5	51,1	48,2
Avkast. på sysselsatt kap. (%)	7,9	11,1	8,4	10,8	8,7
Antal anställda	430	421	403	355	396

Moderbolaget	2022	2021	2020	2019	2018
Nettoomsättning exkl punktskatter	1 155	1 072	1 208	1 218	1 196
Resultat efter finansiella poster	153	155	201	260	238
Balansomslutning	5 401	5 066	4 740	4 624	3 934
Eget kapital	530	495	532	538	436
Avkastning på eget kap. (%)	6,5	7,0	8,7	11,5	11,1
Soliditet (%)	43,5	43,8	48,8	48,9	57,1
Antal anställda	238	226	244	215	209

#### Ett utmanade år

År 2022 var ett utmanande år för Öresundskraft, i såväl positiv som negativ bemärkelse. Rysslands anfall på Ukraina i februari och den vidhängande oron på Europas energimarknader satte fokus på energi-frågan på ett sätt som inte skett sedan oljekrisens dagar under 70-talet. Det skapade oro bland Öresundskrafts kunder, många frågor och ett högt tryck på kundservice.

Under senare delen av året indikerade Svenska kraftnät en förhöjd risk för så kallad manuell förbrukningsfrånkoppling, MFK, vilket för- anledde såväl interna förberedelser som medialt intresse. Kallt väder under årets sista månad tryckte elpriset uppåt än en gång och bidrog till fortsatt högt tryck på kundservice och medial uppmärksamhet.

#### Minskade volymer

Oron på energimarknaden i kombination med höga energipriser och relativt mild väderlek gjorde att koncernens samlade energilieferanser minskade med 14 procent till 2 274 GWh (2 634). De höga energipriserna påverkade kundernas konsumtionsmönster vilket blev extra tydligt inom el- och gashandel där volymen minskade till 1 172 GWh (1 385) respektive 86 GWh (152). Volymerna påverkades också av ett mildare väder jämfört med föregående år, med tydlig påverkan på fjärrvärme- volymerna som minskade till 1 001 GWh (1 083). Fjärrkylavolymen förblev oförändrad jämfört med föregående år, 15 GWh (15).

#### Minskat resultat

Koncernens intäkter ökade till 4 051 Mkr (3 256). Ökningen beror främst på kombinationen av högt elpris jämfört med föregående år och egen elproduktion, samt viss prisjustering på fjärrvärme. Rörelseresultatet minskade till 386 Mkr (489), främst drivet av ökade bränslepriser samt lägre volymer.

Resultatandelar från intressebolag uppgick till 4 Mkr (41). Intresse- bolagens utfall 2021 påverkades framför allt positivt av Statkrafts nyemission i MER Sweden AB (fd Bee Charging Solutions).

Resultat efter finansiella poster uppgår till 364 Mkr (467) med ett oförändrat finansnetto.

#### Stora investeringar

Investeringsstakten var hög under året med samlade investeringar på 590 Mkr (430). De största enskilda investeringarna under året var moderniseringsprojektet Framtida produktion (92 Mkr), fortsatt utbyte av mätare för el- och fjärrvärmenät (72 Mkr), samt förstärkning av Ängelholms elnät (43 Mkr).

#### Ett varmt och torrt år

Vädernässigt blev 2022 överlag ett varmt och torrt år, varmare än 2021 men inte fullt så varmt som rekordåret 2020. Torkan var heller inte lika extrem som i vissa delar av Europa men på en del platser i Sverige blev 2022 det torraste året någonsin.

Vintern 2022 inleddes mildt med riklig nederbörd i fjällen. Februari var våt i södra Sverige i form av regn medan snöläget i fjällen gick från att vara normalt till generellt sett rikligt. Dock fick delar av Norge mindre snö än normalt. Mars månad blev varm och i södra Sverige mycket torr, helt utan nederbörd på många ställen. April och maj blev något kallare än normalt och något över normal nederbörd.

Sommaren 2022 innebar varmt och torrt väder, ibland mycket varmt, till exempel med högsta notering 37,2 grader Celsius i Måilla, Småland. Därefter inträffade på många håll skyfall under juli och augusti. Värmen fortsatte långt in på hösten, undantaget september som var kyligare än normalt. Sent i oktober noterades 19,5 grader i Kristianstad och i mitten av november hade Kalmar 16,7 C. December kom sen att bli övervägande kall och i mitten på månaden var hela landet snötäckt vilket dock inte höll sig fram till jul. Tvärtom blev årets avslutning extremt mild med tex 10,3 grader i Skillinge på nyårsafton.

Hydroläget för Norden som helhet pendlade under året mellan noll och 20 TWh underskott. Året inleddes med förstärkning, därefter noterades varierande underskott under perioden fram till november då årets mest normala notering på ca minus 1 TWh nåddes. Inledningsvis i december försämrades hydrobalansen kraftigt, men förbättrades i spåren av låg elförbrukning till ca minus 10 TWh vid årets utgång.

#### **Ett oroligt energilår**

När det gäller energipriser på spot- och terminsmarknaderna så bleknar alla andra år i jämförelse med 2022. Priserna har varit så höga och så volatila att marknadernas avreglering ifrågasatts och statsstödsprogram har sjuösatts för att medborgare och näringsliv ska klara utmaningarna.

Redan under 2021 skedde en mycket kraftig prisuppgång på gas. Detta fortsatte under 2022, framför allt i takt med att Ryssland gradvis stängde gasexporten till Europa. Som värst var priserna i augusti uppe över 3 kr/kWh

Elterminerna har under året haft mycket hög korrelation med det europeiska gaspriset. Detta förstärks av att hydrobalansen varit stabilt under noll, vilket gör att nordiska elmarknaden ofta kan marginalprissätta på samma sätt som på kontinenten. Årsterminen för 2023 startade på ca 40 EUR/MWh för att i augusti stiga till över 250 EUR/MWh, en exempellös uppgång. Sedan hann terminen med att gå ner till 120, upp till 230 och igen ner till 120 innan året var över. Detta är extrem volatilitet för en elmarknad.

Spotmarknaden för el har generellt följt samma mönster men här har framför allt vindvariationen påverkat från dag till dag. Priser har i SE4 varierat mellan 0 och cirka 6 kr/kWh. Särskilt volatilt var det under sommaren medan första halvan av december såg priser stabilt på över 3 kr/kWh. Därifrån har priset fallit kraftigt till följd av mildt väder och vind till priser mellan 0,3 och 1,3 kr/kWh.

#### **Solceller och fjärrvärme i ropet**

De höga elpriserna resulterade i stark efterfrågan på solceller men långa leveranstider och brist på bland annat montereresurser gjorde att Öresundskraft valde att stoppa försäljningen till villakunder medan försäljningen av större anläggningar till företag fortsatte. Bland annat tecknades en order på en 2 MW stor solcellsanläggning, en anläggning som är fyra gånger större än vad Öresundskraft någonsin levererat tidigare.

Oron på energimarknaden genererade ett ökat intresse för fjärrvärme med fyra till fem gånger fler förfrågningar än normalt, inte minst från gaskunder som ville konvertera till fjärrvärme för uppvärmning. Till intresset bidrog måttliga prishöjningar - prisdialogen

med bolagets företags- och privatkunder resulterade i 2 procents höjning av fjärrvärmepriset under 2022.

#### **Tillväxt inom kommunikation**

För Öresundskrafts helägda dotterbolag Pingday var 2022 det andra året som eget bolag och verksamheten har övergått från en etableringsfas till en mer kontinuerlig drift- och utvecklingsfas. Året har präglats av fortsatt stark affärstillväxt, såväl totalt som inom samtliga affärsområden, och därmed även organisatoriskt. Under året fick Pingday en ännu mer omfattande roll som intern partner inom Stadens långsiktiga digitaliseringsarbete och ett långsiktigt ramavtal för tjänster inom Data IoT tecknades.

#### **Ett utmanande handelsår**

Modity Energy Trading AB ägs till lika delar av Krafteringen Energi AB och Öresundskraft AB. Bolaget bedriver handel med energi samt därmed förenlig verksamhet så som portföljförvaltning och balansansvar för el och gas.

Modity Energy Trading AB är också aktiva på marknaderna för miljöinstrument. Under året har bolagets riskpolicy uppdaterats och bolaget har utvecklat sitt erbjudande inom flexibilitetstjänster och agerar nu även på Svenska Kraftnäts stödtjänstmarknader.

Hela energimarknaden har haft ett historiskt utmanande år med krig i Europa, stora prisrörelser, torka över sommaren, stora kärnkraftsbortfall i Frankrike samt osäkerhet kopplat till förslag till förändringar i olika EU direktiv. Dessa förutsättningar har medfört att Moditys huvudfokus har varit att hantera den rådande situationen på bästa sätt för kunder och ägare. I och med de höga priser som rått under året har arbetet med rörelsekapital inom bolaget varit extra betydelsefullt och under året sattes en struktur tillsammans med ägarna för att styra och fatta snabba beslut som gällde likviditeten. Åtgärder vidtogs för att utveckla nya finansieringslösningar samt förbättra de som redan fanns på plats. Tillsammans klarade företaget likviditetssituationen bra och resultatet för bolaget blev positivt, det volatila 2022 till trots.

#### **Fortsatt tillväxt inom laddning**

Mer Sweden AB är en av Sveriges ledande aktörer för elbilsaddning. Öresundskraft, Jämtkraft och Tekniska verken i Linköping äger 49 procent av bolaget genom det gemensamma bolaget EVereg AB. När 2022 summeras så landade tillväxten av nya laddbara fordon på 52 procent. Antalet bilmodeller ökar både från traditionella aktörer och nya aktörer, främst från Kina och Asien.

Andelen laddbara fordon av nybilsförsäljningen uppgick till 55 procent och under året passerade den svenska fordonsflottan 400 000 laddbara fordon, bestående till 45 procent av elbilar, resterande laddhybrider.

Även Mer Sweden har fortsatt växa och ökade omsättningen. Andelen kunder med någon form av laddabonnemang hos Mer växte med 85 procent och mängden laddade kilowattimmar ökade med mer än 50 procent jämfört med 2021.

Utbyggnaden av laddinfrastruktur fortsätter och antalet publika laddpunkter har passerat 3 000. Tillväxten till trots har Mer och andra aktörer inte haft möjlighet att etablera laddpunkter i takt med efterfrågan, detta på grund av en kombination av komponentbrist, effektbrist och långa handläggningstider hos elnätsbolagen.

Efterfrågan på laddningsmöjligheter bedöms öka ytterligare under kommande år, accentuerad av ett släp i utbyggnadstakten. Marknaden är i stark tillväxt men med fortsatt krig, inflation och räntehöjningar förväntas en tillbakagång i de flesta länder i Europa vilket kan få en dämpande effekt på investeringsviljan hos kunder.

## Väsentliga händelser under räkenskapsåret

År 2022 präglades naturligtvis av H22 City Expo och där Öresundskraft arrangerade ett knippe evenemang. Här märktes framför allt seminarier om effekthandel, elens tillräcklighet, laddlösningar för tunga fordon, fossilfri mobilitet, återvunnen energi samt lösningar för minskad koldioxidbelastning. Seminarierna var uppskattade, inte minst bland professionella deltagare och lockade sammanlagt runt 450 åhörare. Vindträdet i Oceanhamnen, deltagande i "Alone Together" med Serneke samt Varma Platser för ungdomar var andra aktiviteter där Öresundskraft medverkade. Även Pingday hade en aktiv del i H22 City Expo både som lösningspartner till stadens förvaltnings och bolag och med egna lösningar.

Under sommaren öppnade Öresundskraft 24 nya publika laddplatser för elbilar. På sikt ska antalet öka till 300. Utbyggnaden skedde i samarbete med Helsingborgs stad och Mer Sweden AB som utförde arbetet. Genom Mer Sweden AB får alla användare möjlighet att ladda på platserna. Därtill öppnades en laddstation för lastbilar i mitten av juni när Öresundskraft och Volvo Truck Center invigde en gemensam laddstation för lastbilar på Ättekullaområdet i Helsingborg. Stationen är tillgänglig för alla lastbilsfabrikat.

Under året avslutades merparten av arbetena med livstidsför-längningen av Västhamnsverket. Därmed avslutas ett projekt som innebär att Västhamnsverket står redo att möta energitmaningarna under många år till.

En så kallad visseblåsarfunktion inrättades på företaget under året där anställda eller andra representanter för Öresundskraft anonymt kan rapportera eventuella missförhållanden av allmänintresse eller brott mot lagstiftning.

För att spegla bolagets nya operativa modell för bolagsstyrning genomfördes en omorganisation och en uppdatering av bolagets grafiska profil. Den grafiska profilen synliggör Öresundskraft där logotyp, payoffen "Kraft att förändra", färger och illustrationer valts för att sticka ut och kännas igen.

## Bolagsstyrning

Styrningen av koncernens samlade verksamhet exklusive intressebolag är operativt organiserad i ansvarsområden (AO).

- AO Sälj & Marknad
- AO Erbjudande & Utveckling
- AO Distribution
- AO Produktion & Anskaffning
- AO Energitjänster
- AO Kommunikationslösningar (under varumärket Pingday) samt koncerngemensamma ansvarsområden: AO Ekonomi & Finans, AO Affärsstöd, AO Digitalisering & IT.

Styrelsen för moderföretaget, Öresundskraft AB, består av nio ordinarie ledamöter med fem suppleanter. Vid styrelsemöten deltar även VD samt CFO.

Ledamöter och suppleanter väljs av kommunfullmäktige i Helsingborg för tiden från den årsstämma som hålls efter det att allmänna val av kommunfullmäktige förrättats och intill slutet av den bolagsstämma som hålls efter nästkommande sådant val. Även om årsstämman förmellt utser styrelseledamöterna varje år så väljs styrelseledamöterna och suppleanterna i praktiken normalt för

samma tidsperiod som gäller för de allmänna valen. Styrelser i helägda dotterföretag tillsätts efter godkännande av Helsingborgs Stads kommunfullmäktige.

Styrelsen för Öresundskraft AB sammanträdde vid tio protokollförda tillfällen under 2022 samt därtill årsstämman. Utöver de protokollförda styrelsemötena har styrelsen också genomfört ett tvådagars strategi- och styrelseseminarium i juni. Seminariedagarna fokuserade på att fördjupa förståelsen för centrala omvärldsfaktorer, med fokus på energi, och anpassa strategin till dessa. Styrelsen arbetade även med revideringar av Öresundskrafts position samt övergripande mål i strategin. Sedan 2021 har Öresundskraft arbetat efter strategin "En plan för en planet."

Vid ordinarie styrelsemöten informeras styrelsen alltid om koncernens och moderföretagets verksamhetsutveckling och utveckling av finansiell ställning. Styrelsen har godkänt Ekonomirapport, Finans- och Riskrapport samt Tertialrapportering till ägaren. Styrelsen godkänner även koncernens strategier, affärsplaner och budget.

Styrelsen upprättar årligen en arbetsordning i enlighet med aktiebolagslagen och ägardirektiven. Årligen upprättas också en VD-instruktion. Attest- och beslutsrätt för VD anges i denna VD-instruktion och kompletteras med en attestinstruktion för övrig verksamhet.

## Personal

Öresundskrafts övergripande mål, att bidra till att lösa klimatutmaningen och kapacitetsutmaningen för nordvästra Skåne, kräver ett tätt samarbete med ägare, kunder och leverantörer för att driva på och bidra till långsiktiga och hållbara lösningar. Det ställer också krav på medarbetarnas kompetens och engagemang.

Öresundskraft har gynnats av att energifrågorna vuxit i det allmänna medvetandet där energibranschen har ett stort ansvar för hållbarhetsfrågor. Det gäller även Öresundskraft där klimat- och hållbarhetsfrågor har varit ledstjärnor under lång tid. Det arbetet och den ambitionen har attraktionskraft, inte minst för yngre medarbetare.

Arbetsmarknaden präglas av nya rörelsemönster. Pandemin slog hårt mot flera branscher och fick många arbetstagare att fundera över yrkesval, lön och karriär. Det har skapat större rörlighet mellan olika branscher och inom energibranschen.

Generellt är tekniker, ingenjörer och specialister av olika slag mycket attraktiva på arbetsmarknaden. I sin rekrytering jobbar Öresundskraft dels brett med uppsökande och kontaktskapande verksamhet, dels med att behålla och utveckla befintliga medarbetare.

Den uppsökande verksamheten inkluderar arbetsmarknadsdagar, däribland Arkad på LTH, träffar och presentationer inför teknikstudier på gymnasienivå, studiebesök på produktionsanläggningar liksom exjobb-, praktik- och Prao-platser för bland annat YH-utbildningar. Öresundskraft samarbetar med Teknikcollege där medlemskapet i styrgruppen kan bidra med Öresundskrafts syn på energibranschens behov, inriktning på utbildningar med mera.

Öresundskraft uppfattas som en trygg och säker arbetsgivare med bra förmånspaket. Här ges anställda tid och möjlighet att träna under arbetstid i ändamålsenliga träningslokaler. Företaget tillämpar arbetstidsförkortning i en flexbank vilket uppskattas av medarbetare. Företagets lokaler är moderna med flexibla, digitala arbetsplatser där medarbetare väljer arbetsplats efter dagens behov och möten - en öppen, inkluderande och familjär miljö.

## Förväntad framtida utveckling

Öresundskraft, liksom energibranschen i stort, står just nu inför olika uppsättningar av risker och utmaningar. I kort perspektiv handlar det om den volatila situationen på energimarknaden och det säkerhetspolitiska läget, båda pådrivna av Rysslands anfallskrig på Ukraina. Det innebär bland annat högre och mer svårbedömda el- och energipriser, ökad risk för kundförluster, ökat likviditetsbehov och potentiella störningar i råvaruleveranser. Det förhöjda prisläge som krävs för att locka gas till Europa bedöms kvarstå under överskådlig tid. Samtidigt ser vi en efterfrågeminskning kopplat till de höga energipriserna samt en svagare ekonomisk utveckling på både nationell och internationell nivå.

Ur detta följer regulatoriska förändringar. Regeringen har i en extra ändringsbudget för 2023 föreslagit en ny lag som möjliggör en tillfällig skatt på överintäkter från viss elproduktion. Förslaget innebär att intäkter på över 1 957 kronor per megawattimme beskattas med 90 procent, under perioden mars-juni 2023. Den tillfälliga skatten omfattar elproducenter med en installerad effekt över 1 megawatt. Lagen föreslås börja gälla den 1 mars 2023 och bygger på en EU-förordning som Europeiska rådet beslutade om under 2022 i syfte att hantera de höga energipriserna i Europa efter Rysslands invasion av Ukraina och agerande på energimarknaden.

En annan förändring sker den 1 juli 2023 då den första delen av EU:s Ren energi-paket träder i kraft. Syftet med direktivet, som främst berör elnätsföretag, är att anpassa elmarknaden till energiomställningen med mer förnybar elproduktion, mer aktiva kunder och nya former av aktörer. Direktivet innebär bland annat att Elnätsföretag som huvudregel inte kommer att få bedriva annan verksamhet än nätverksamhet inom el, gas, fiber, vatten samt fjärrvärme. I lagstiftningen införs begreppet distributionsnätsföretag vilket omfattas av alla skyldigheter som en så kallad "Distribution System Operator". DSO, krävs på i EU:s direktivtext, till exempel att upprätta nätutvecklingsplaner, att använda flexitjänster och förbud mot att äga energilagring eller laddpunkter. Direktivet innebär vidare att en bolagisering av Öresundskrafts elnätsverksamhet kommer bli nödvändig.

Ytterligare en effekt av det oroliga omvärldsläget är skärpta säkerhetsrutiner för anläggningar och andra vitala system i verksamheten. Situationen kan också komma att initiera statliga insatser och beslut vilka kan påverka verksamheten.

En övergripande utmaning rör den klimatdrivna omställningen av energi- och kommunikationsmarknaden. Det är en historisk omställning där energi- och hållbarhetsfrågor är intimt förknippade med varandra. För ett framtida energibolag som Öresundskraft innebär det såväl utmaningar som möjligheter. Strategin "En plan för en planet" sjösattes under 2020 och har ett skarpt fokus på hållbara och resurseffektiva energi- och kommunikationslösningar. Det är en strategi som också är sammanflätad med Helsingborgs klimat- och energistrategi och där målet ett klimatneutralt Helsingborg 2030, inte minst vad gäller Öresundskrafts satsning på koldioxidavskiljning vid Filbornaverket. Andra grundstenar i strategin är fortsatt elektrifiering av transportsektorn, optimerad användning av olika energislag samt hushållning med elektrisk effekt. "En plan för en planet" lägger grunden för kommande steg i utvecklingen av såväl basaffärer som energitjänsteaffären under kommande år.

## Väsentliga risker och osäkerhetsfaktorer

Koncernen exponeras genom sin verksamhet för många olika typer av risker som koncernen har valt att övergripande kategorisera i

- Finansiella risker
- Operationella risker
- Strategiska risker
- Efterlevnadsrisker
- Miljörisker

Koncernens verksamheter och resultat är i många delar direkt eller indirekt påverkade av förhållanden utanför bolagets kontroll så som politiska beslut då delar av verksamheten befinner sig på en reglerad marknad, väderförhållanden och geopolitiska händelser i omvärlden.

Nedan beskrivs valda exempel på risker som koncernen är exponerad för samt vilka åtgärder som vidtas för att hantera respektive risk.

### Finansiell risk

Riskhanteringen sköts av respektive bolags operativa enheter och samordnas av koncernens Risk Manager utifrån Finansreglementet som godkännts av Öresundskrafts styrelse samt ansvarsområdes-specifika riktlinjer och den koncernövergripande policyn för Internkontroll.

Öresundskrafts finansiella risker innefattar energiprisrisk, likviditetsrisk, volymrisk, ränterisk, valutarisk, kreditrisk och motpartsrisk.

### Energiprisrisken

För elkunder med helt eller delvis fast elpris innebär det att terminskontrakt skall säkras inom definierade intervall av kunders förväntade framtida elanvändning.

### Likviditetsrisken

Öresundskraft bedriver en kapitalintensiv verksamhet med stora svängningar i likviditeten. Likviditetsrisken minimeras genom att löpande uppdatera och agera på likviditetsprognoser samt att kapitalförfall av lån sprids över tid.

### Volymrisker

Risken om uppstår i produktionsverksamheten hanteras genom analyser och prognoser av temperatur och anpassad optimering av driften av produktionsanläggningarna. Inom försäljningsverksamheten definieras risken som avvikelse mellan förväntad och faktisk levererad volym till kund.

### Ränterisk

Risken uppstår genom långfristig upplåning och hanteras med derivatinstrument som syftar till att hålla en så välbalanserad portfölj som möjligt i relation till förfallostruktur och räntebindningar.

### Valutarisk

Risken uppstår då förändrade valutakurser ger en direkt påverkan på resultatet. Prissäkringsåtgärder syftar till att minimera valutaexponeringar.

**Kreditrisk**

Risken förekommer primärt inom Öresundskrafts försäljning.

Riskhanteringen omfattar kreditbedömning av bolagets motparter enligt fastställda riktlinjer för kredithantering, kravhantering samt löpande identifiering av riskreducerande åtgärder.

**Operationell risk**

Operativa risker har en direkt eller indirekt påverkan på resultatet och uppkommer till följd av otillräcklig eller icke ändamålsenliga processer, rutiner eller mänskligt misstag. Riskerna hanteras i respektive operativa enhets riskhantering och internkontrollplaner med tillhörande handlingsplaner och kontroller.

**Strategisk risk**

Långsiktiga och övergripande risker består i bland annat lagändringar, politisk risk, förvärv, avyttringar, juridiskt bindande kontrakt, konkurrenskraft, projektkontrollering och värderingar som kan få långsiktig påverkan på affärer och varumärket. Riskerna hanteras genom en aktiv omvärldsbevakning, analys, aktivt deltagande i branschorganisationer med mera för att skapa en relevant plattform för strategiplaner och affärsmodell.

**Efterlevnadsrisk**

Lagbevakning och identifiering av förändringar i lagstiftning med direkt/indirekt påverkan på koncernens affär och strategi följs genom omvärldsbevakning inom respektive ansvarsområde, information via branschorganisationer samt verktyget Notisum för lagbevakning.

**Miljörisk**

Öresundskraft AB är miljöcertifierade enligt ISO 14001 och arbetar i enlighet med de riktlinjer och processer som ledningssystemet förskriver. Arbetet utgår från en årlig uppdatering av de kritiska verksamheternas miljöaspekter i syfte att identifiera och hantera de största riskerna verksamheten ger upphov till. Specifika delar av koncernen arbetar också med anläggnings-specifika riskbedömningar där fokus ligger på risker kopplat till yttre miljö, vilka årligen ses över tillsammans med relevant personal på anläggningarna.

**Användning av finansiella instrument**

Öresundskraft arbetar aktivt med att identifiera och i möjligaste mån nedbringa riskerna i verksamheten genom aktiv riskhantering och systematisk intern kontroll. Öresundskraft tillämpar ett medvetet

och balanserat risktagande där affärstransaktioner granskas både från lönsamhets- och riskperspektiv. Koncernen arbetar aktivt med att identifiera, analysera och reducera risker eller dess möjliga konsekvenser för att erhålla en acceptabel riskexponering.

All extern finansiell handel i energiderivat, samt miljörelaterade produkter sker genom intressebolaget Modity Energy Trading AB och är reglerat i tjänsteavtal. Modity Energy Trading AB ansvarar även för all fysisk handel av el och naturgas samt är balansansvarig för koncernens elhandel. De övergripande riskmandaten och strategierna fastställs i koncernens Finansreglemente som godkänns av ägaren Helsingborgs stad och uppdateras årligen.

**Forskning och utveckling**

Arbetet för att i framtiden kunna avskilja koldioxid från Filborna-verkets rökgaser fortsatte oförtrutet. Under senhösten uppfördes en pilotanläggning för att testa om den så kallade HPC-tekniken, Hot Potassium Carbonate, lämpar sig för avskiljning av koldioxid från förbränning av restavfall. Satsningen har delfinansierats av Energi-myndigheten genom Industriklivet.

**Hållbarhetsupplysningar**

I enlighet med ÅRL 6 kap 11§ har Öresundskraft AB valt att upprätta den lagstadgade hållbarhetsrapporten som en från årsredovisningen avskild rapport. Koncernens hållbarhetsarbete finns att läsa i koncernens hållbarhetsrapport som återfinns på [www.oresundskraft.se](http://www.oresundskraft.se)

Öresundskraft AB med dotterbolagen Öresundskraft Kraft & Värme AB, Öresundskraft Företagsmarknad AB och Öresundskraft Marknad AB är certifierat enligt ISO 14001:2015 (miljö) och ISO 9001:2015 (kvalitet). Pingday AB har ett eget ledningssystem för miljö och kvalitet (ej certifierat) som är byggt på principerna för ISO 9001 och ISO 14001.

**Tillstånds- eller anmälningspliktig verksamhet enligt miljöbalken**

Öresundskrafts samtliga produktionsanläggningar för el och fjärrvärme är tillstånds- eller anmälningspliktiga enligt Miljöbalken och har erforderliga tillstånd. Huvudsaklig miljöpåverkan från produktionen är aska och utsläpp till luft av koldioxid, svavel- och kväveoxider samt stoft.

2023063008995

**Förändring av eget kapital**

**Koncernen**

	Aktiekapital	Övrigt tillskjutet kapital	Annat eget kapital inkl. årets resultat	Totalt
Belopp vid årets ingång	100	20	3 019	3 139
Årets resultat			214	214
<b>Belopp vid årets utgång</b>	<b>100</b>	<b>20</b>	<b>3 233</b>	<b>3 353</b>

**Moderbolaget**

	Aktiekapital	Reservfond	Balanserat resultat	Årets resultat	Totalt
Belopp vid årets ingång	100	20	303	72	495
Disposition enligt beslut av årets årsstämma:			72	-72	0
<b>Årets resultat</b>				<b>35</b>	<b>35</b>
<b>Belopp vid årets utgång</b>	<b>100</b>	<b>20</b>	<b>375</b>	<b>35</b>	<b>530</b>

**Förslag till vinstdisposition**

Styrelsen föreslår att till förfogande stående vinstmedel (kronor):

balanserad vinst	374 513 980
årets vinst	35 022 196
	<b>409 536 176</b>
disponeras så att till aktieägare utdelas i ny räkning överföres	0
	409 536 176
	<b>409 536 176</b>

Styrelsen föreslås bemyndigas att besluta om tidpunkt då utdelningen skall betalas.

I avgiven årsredovisning har styrelsen föreslagit att koncernbidrag lämnas med 99 Mkr till moderbolaget. Styrelsen anser att förslaget är förenligt med försiktighetsregeln i 17 kap. 3 § aktiebolagslagen enligt följande redogörelse: Styrelsens uppfattning är att vinstutdelningen är försvarlig med hänsyn till de krav verksamhetens art, omfattning och risk ställer på storleken på det egna kapitalet, bolagets konsolideringsbehov, likviditet och ställning i övrigt.

Koncernens och moderbolagets resultat och ställning i övrigt framgår av efterföljande resultat- och balansräkningar samt kassaflödesanalyser med noter.

# Resultaträkning, koncern

## Koncernens resultaträkning

Mkr	Not	2022-01-01 -2022-12-31	2021-01-01 -2021-12-31
	1		
Nettoomsättning	2	4 051	3 256
Aktiverat arbete för egen räkning		29	28
Andelar i intresseföretags resultat		4	41
Övriga rörelseintäkter	3	127	89
		<b>4 211</b>	<b>3 414</b>
<b>Rörelsens kostnader</b>			
Råvaror och förnödenheter		-568	-402
Handelsvaror		-1 740	-1 122
Övriga externa kostnader	4, 5	-772	-659
Personalkostnader	6, 7	-395	-388
Avskrivningar och nedskrivningar av materiella och immateriella anläggningstillgångar		-350	-354
		<b>-3 825</b>	<b>-2 925</b>
<b>Rörelseresultat</b>	8	<b>386</b>	<b>489</b>
<b>Resultat från finansiella poster</b>			
Övriga ränteintäkter och liknande resultatposter	9	8	5
Räntekostnader och liknande resultatposter	10	-30	-27
		<b>-22</b>	<b>-22</b>
<b>Resultat efter finansiella poster</b>		<b>364</b>	<b>467</b>
Bokslutsdispositioner	11	-99	-109
Skatt på årets resultat	12	-2	-60
Uppskjuten skatt		-49	1
<b>Årets resultat</b>		<b>214</b>	<b>299</b>

# Balansräkning, koncern

## Koncernens balansräkning

Mkr	Not	2022-12-31	2021-12-31
<b>TILLGÅNGAR</b>			
<b>Anläggningstillgångar</b>			
<i>Immateriella anläggningstillgångar</i>			
Nyttjanderätter samt liknande rättigheter	13	50	14
<i>Materiella anläggningstillgångar</i>			
Byggnader och mark	14	443	460
Maskiner och andra tekniska anläggningar	15	3 674	3 633
Inventarier, verktyg och installationer	16	29	23
Pågående nyanläggningar	17	537	373
		<b>4 683</b>	<b>4 489</b>
<i>Finansiella anläggningstillgångar</i>			
Andelar i intresseföretag	18, 19	133	122
Andra långfristiga värdepappersinnehav	20	3	2
		<b>136</b>	<b>124</b>
<b>Summa anläggningstillgångar</b>		<b>4 869</b>	<b>4 626</b>
<b>Omsättningstillgångar</b>			
<i>Varulager m m</i>			
Råvaror och förnödenheter		118	96
Färdiga varor och handelsvaror		0	1
		<b>118</b>	<b>97</b>
<b>Kortfristiga fordringar</b>			
Kundfordringar		301	389
Fordringar hos koncernföretag		417	22
Fordringar hos intresseföretag		229	0
Elcertifikat och utsläppsrätter		79	44
Övriga fordringar		41	4
Förutbetalda kostnader och upplupna intäkter	21	865	764
		<b>1 932</b>	<b>1 223</b>
<i>Kassa och bank</i>		5	6
<b>Summa omsättningstillgångar</b>		<b>2 055</b>	<b>1 326</b>
<b>SUMMA TILLGÅNGAR</b>		<b>6 924</b>	<b>5 953</b>

2025065008998

**Koncernens balansräkning**

Mkr	Not	2022-12-31	2021-12-31
<b>EGET KAPITAL OCH SKULDER</b>			
<b>Eget kapital hänförligt till moderföretagets aktieägare</b>	<b>22</b>		
Aktiekapital		100	100
Övrigt tillskjutet kapital		20	20
Annat eget kapital inklusive årets resultat		3 233	3 019
<b>Eget kapital hänförligt till moderföretagets aktieägare</b>		<b>3 353</b>	<b>3 139</b>
<b>Summa eget kapital</b>		<b>3 353</b>	<b>3 139</b>
<b>Avsättningar</b>	<b>23</b>		
Avsättningar för pensioner och liknande förpliktelser		2	2
Avsättningar för uppskjuten skatt	24	610	562
Övriga avsättningar		9	9
		<b>621</b>	<b>573</b>
<b>Långfristiga skulder</b>	<b>25</b>		
Skulder till koncernföretag		820	1 500
<b>Kortfristiga skulder</b>			
Leverantörsskulder		227	155
Skulder till koncernföretag		1 214	20
Skulder till intresseföretag		0	22
Aktuella skatteskulder		5	18
Övriga skulder		188	133
Upplupna kostnader och förutbetalda intäkter	26	496	393
		<b>2 130</b>	<b>741</b>
<b>SUMMA EGET KAPITAL OCH SKULDER</b>		<b>6 924</b>	<b>5 953</b>

# Kassaflödesanalys, koncern

## Koncernens Kassaflödesanalys

Mkr	Not	2022-01-01 -2022-12-31	2021-01-01 -2021-12-31
	1		
<b>Den löpande verksamheten</b>			
Resultat efter finansiella poster		364	467
Justeringar för poster som inte ingår i kassaflödet m.m	27	354	312
Betald skatt		-15	-49
<b>Kassaflöde från den löpande verksamheten före förändringar av rörelsekapital</b>		<b>703</b>	<b>730</b>
<b>Kassaflöde från förändringar i rörelsekapital</b>			
Förändring av varulager		-35	-27
Förändring kundfordringar		89	-8
Förändring av kortfristiga fordringar		-410	-455
Förändring leverantörsskulder		72	46
Förändring av kortfristiga skulder		130	172
<b>Kassaflöde från den löpande verksamheten</b>		<b>549</b>	<b>458</b>
<b>Investeringsverksamheten</b>			
Investeringar i immateriella anläggningstillgångar		-48	0
Investeringar i materiella anläggningstillgångar		-541	-430
Försäljning av materiella anläggningstillgångar		13	14
Investeringar i finansiella anläggningstillgångar		-7	0
<b>Kassaflöde från investeringsverksamheten</b>		<b>-583</b>	<b>-416</b>
<b>Finansieringsverksamheten</b>			
Utdelning		0	-110
Upptagna lån		1100	200
Amortering av lån		-580	0
Lämnade koncernbidrag		-99	-109
Förändring kortfristiga placeringar		0	-7
<b>Kassaflöde från finansieringsverksamheten</b>		<b>421</b>	<b>-26</b>
<b>Årets kassaflöde</b>		<b>387</b>	<b>16</b>
<b>Likvida medel vid årets början</b>			
Likvida medel vid årets början		6	-10
<b>Likvida medel vid årets slut</b>		<b>393</b>	<b>6</b>

# Resultaträkning, moderbolag

## Moderbolagets resultaträkning

Mkr	Not	2022-01-01 -2022-12-31	2021-01-01 -2021-12-31
Nettoomsättning exkl punktskatter	2	1155	1072
Aktiverat arbete för egen räkning		29	26
Övriga rörelseintäkter	3	11	7
		<b>1195</b>	<b>1105</b>
<b>Rörelsens kostnader</b>			
Råvaror och förnödenheter		-349	-300
Övriga externa kostnader	4, 5	-251	-215
Personalkostnader	6, 7	-215	-210
Avskrivningar och nedskrivningar av materiella och immateriella anläggningstillgångar		-203	-198
Övriga rörelsekostnader		-4	-3
		<b>-1 022</b>	<b>-926</b>
<b>Rörelseresultat</b>	<b>8</b>	<b>173</b>	<b>179</b>
<b>Resultat från finansiella poster</b>			
Resultat från andelar i intressföretag		0	-9
Ränteintäkter och liknande resultatposter	9	9	10
Räntekostnader och liknande resultatposter	10	-29	-25
		<b>-20</b>	<b>-24</b>
<b>Resultat efter finansiella poster</b>		<b>153</b>	<b>155</b>
Bokslutsdispositioner	11	-106	-72
<b>Resultat före skatt</b>		<b>47</b>	<b>83</b>
Skatt på årets resultat	12	-12	-11
<b>Årets resultat</b>		<b>35</b>	<b>72</b>

## Balansräkning, moderbolag

### Moderbolagets balansräkning

	Not	2022-12-31	2021-12-31
Mkr	1		
<b>TILLGÅNGAR</b>			
<b>Anläggningstillgångar</b>			
<i>Immateriella anläggningstillgångar</i>			
Balanserade utgifter för utvecklingsarbeten och liknande arbeten	13	38	1
<i>Materiella anläggningstillgångar</i>			
Byggnader och mark	14	155	150
Maskiner och andra tekniska anläggningar	15	2 685	2 565
Inventarier, verktyg och installationer	16	29	23
Pågående nyanläggningar och förskott avseende materiella anläggningstillgångar	17	500	358
		<b>3 369</b>	<b>3 096</b>
<i>Finansiella anläggningstillgångar</i>			
Andelar i koncernföretag	28, 29	93	93
Fordringar hos koncernföretag	30	190	1 186
Andelar i intresseföretag	18, 19	109	101
Andra långfristiga värdepappersinnehav	20	1	1
Uppskjuten skattefordran	24	3	12
		<b>396</b>	<b>1 393</b>
<b>Summa anläggningstillgångar</b>		<b>3 803</b>	<b>4 490</b>
<b>Omsättningstillgångar</b>			
<i>Varulager m m</i>			
Råvaror och förnödenheter		12	12
Färdiga varor och handelsvaror		1	1
		<b>13</b>	<b>13</b>
<i>Kortfristiga fordringar</i>			
Kundfordringar		262	343
Fordringar hos koncernföretag		1 207	122
Aktuella skattefordringar		24	11
Övriga fordringar		0	1
Förutbetalda kostnader och upplupna intäkter	21	87	80
		<b>1 580</b>	<b>557</b>
<i>Kassa och bank</i>		5	6
<b>Summa omsättningstillgångar</b>		<b>1 598</b>	<b>576</b>
<b>SUMMA TILLGÅNGAR</b>		<b>5 401</b>	<b>5 066</b>

2023063009002

**Moderbolagets balansräkning**

	Not	2022-12-31	2021-12-31
Mkr	1		
<b>EGET KAPITAL OCH SKULDER</b>			
<b>Eget kapital</b>	22, 31		
<i>Bundet eget kapital</i>			
Aktiekapital		100	100
Reservfond		20	20
		<b>120</b>	<b>120</b>
<i>Fritt eget kapital</i>			
Balanserad vinst eller förlust		375	303
Årets resultat		35	72
		<b>410</b>	<b>375</b>
<b>Summa eget kapital</b>		<b>530</b>	<b>495</b>
<b>Obeskattade reserver</b>	32	2 294	2 172
<b>Avsättningar</b>	23		
Avsatt för pensioner och likande förpliktelser enligt tryggandelagen		2	2
Övriga avsättningar		9	9
<b>Summa avsättningar</b>		<b>11</b>	<b>11</b>
<b>Långfristiga skulder</b>	25		
Skulder till övriga koncernbolag		820	1 500
<b>Kortfristiga skulder</b>			
Leverantörsskulder		121	92
Skulder till koncernföretag		1 459	622
Skulder till intresseföretag och gemensamt styrda företag		29	15
Övriga skulder		93	102
Upplupna kostnader och förutbetalda intäkter	26	44	57
<b>Summa kortfristiga skulder</b>		<b>1 746</b>	<b>888</b>
<b>SUMMA EGET KAPITAL OCH SKULDER</b>		<b>5 401</b>	<b>5 066</b>

## Kassaflödesanalys, moderbolag

### Moderbolagets Kassaflödesanalys

Mkr	Not	2022-01-01 -2022-12-31	2021-01-01 -2021-12-31
	1		
<b>Den löpande verksamheten</b>			
Resultat efter finansiella poster		153	155
Justeringar för poster som inte ingår i kassaflödet	27	195	203
Betald skatt		-15	-43
<b>Kassaflöde från den löpande verksamheten före förändring av rörelsekapital</b>		<b>333</b>	<b>315</b>
<b>Kassaflöde från förändring av rörelsekapitalet</b>			
Förändring av varulager		0	-5
Förändring av kundfordringar		81	-44
Förändring av kortfristiga fordringar		0	-72
Förändring av leverantörsskulder		28	-22
Förändring av kortfristiga skulder		-17	224
<b>Kassaflöde från den löpande verksamheten</b>		<b>425</b>	<b>396</b>
<b>Investeringsverksamheten</b>			
Investeringar i immateriella anläggningstillgångar		-48	0
Investeringar i materiella anläggningstillgångar		-469	-385
Försäljning av materiella anläggningstillgångar		4	4
Investeringar i finansiella anläggningstillgångar		0	-8
Försäljning av finansiella anläggningstillgångar		997	0
<b>Kassaflöde från investeringsverksamheten</b>		<b>484</b>	<b>-389</b>
<b>Finansieringsverksamheten</b>			
Upptagna lån		1100	200
Amortering av lån		-580	0
Utbetald utdelning		0	-110
Lämnade koncernbidrag		-159	-114
<b>Kassaflöde från finansieringsverksamheten</b>		<b>361</b>	<b>-24</b>
<b>Årets kassaflöde</b>		<b>1270</b>	<b>-17</b>
<b>Likvida medel vid årets början</b>			
Likvida medel vid årets början		-173	-156
<b>Likvida medel vid årets slut</b>		<b>1097</b>	<b>-173</b>

# Noter

Belopp i Mkr om inte annat anges.

## Not 1 Redovisnings- och värderingsprinciper

### Allmänna upplysningar

Årsredovisningen och koncernredovisningen är upprättad i enlighet med årsredovisningslagen och BFNAR 2012:1 Årsredovisning och koncernredovisning (K3).

Redovisningsprinciperna är oförändrade jämfört med föregående år. Moderföretaget och koncernen tillämpar samma redovisningsprinciper om inte annat framgår nedan under rubriken "Redovisning i Juridisk person".

### Intäktsredovisning

Nettoomsättningen omfattar försäljningsintäkter från kärnverksamheten, dvs produktion, distribution, och försäljning av el, fjärrvärme, fjärrkyla, avfallsförbränningstjänster och gas samt tillhandahållande av nät för kommunikationstjänster.

Intäkter har tagits upp till verkligt värde av vad som erhållits eller kommer att erhållas och redovisas i den omfattning det är sannolikt att de ekonomiska fördelarna kommer att tillgodogöras bolaget och intäkterna kan beräknas på ett tillförlitligt sätt.

Vid försäljning av varor redovisas normalt inkomsten som intäkt när de väsentliga förmåner och risker som är förknippade med ägandet av varan har överförts från företaget till köparen.

Energiförsäljning intäktsredovisas vid leverans, anslutningsavgifter intäktsredovisas i takt med att de åtaganden som finns enligt avtal är utförda.

### Elcertifikat

Intäkter för elcertifikat som tilldelats av Svenska Kraftnät genom egen produktion intäktsredovisas i den månad som produktion sker. Värdering sker till verkligt värde vid produktionsmånaden och ingår i posten Nettoomsättning.

### Utsläppsrätter

Intäkter från utsläppsrätter redovisas i takt med att tilldelning görs. Utsläppsrätter värderas till verkligt värde vid tilldelningstidpunkten och ingår i posten Övriga rörelseintäkter.

### Försäkringsersättningar

Ersättningar från försäkringar intäktsförs när den kan beräknas på ett tillförlitligt sätt. Ersättningen redovisas i posten Övriga rörelseintäkter.

### Offentliga bidrag

Offentliga bidrag intäktsredovisas när koncernen har uppfyllt de villkor som är förknippade med bidraget och det föreligger rimlig säkerhet att bidraget kommer erhållas. Bidrag som koncernen har erhållit men ännu inte uppfyllt alla villkor redovisas som skuld.

Offentliga bidrag som erhållits för förvärv av anläggningstillgångar reducerar tillgångens redovisade anskaffningsvärde, övriga offentliga bidrag redovisas i posten för övriga rörelseintäkter.

### Ränta och utdelning

Ränta redovisas i takt med intjäningen. Redovisning sker enligt den så kallade effektivräntemetoden. Låneutgifter redovisas i den period de hänför sig till. Utdelning redovisas som intäkt när rätten till utbetalning fastställts.

### Koncernredovisning

Koncernredovisningen omfattar moderbolag och samtliga dotterföretag för kalenderåret. Dotterföretag är företag där moderbolaget innehar mer än 50 % av rösterna alternativt på annat sätt innehar det bestämmande inflytandet och därmed har en rätt att utforma företagets finansiella och operativa strategier i syfte att erhålla ekonomiska fördelar.

### Konsolideringsmetod

Koncernredovisningen har upprättats enligt förvärvsmetoden. Detta innebär att förvärvade verksamheters identifierbara tillgångar och skulder redovisas till verkligt värde enligt upprättad förvärvsanalys. Skillnaden mellan anskaffningsvärdet och det verkliga värdet för förvärvade tillgångar och skulder redovisas som goodwill. Dotterföretag inkluderas i koncernredovisningen från förvärvsdagen till och med avyttringstidpunkten.

### Redovisning av intresseföretag

Definitionen av intresseföretag är där koncernen har ett betydande inflytande över styrningen i bolaget, vanligtvis genom ägande av 20-50 % av rösterna. En förvärvsanalys upprättas på samma sätt som för dotterbolag.

Intresseföretagen redovisas enligt kapitalandelsmetoden, vilket innebär att koncernens andel av resultat efter skatt redovisas på egen rad och påverkar koncernens rörelseresultat. Erhållna utdelningar reducerar det koncernmässiga värdet i balansräkningen.

### Transaktioner mellan koncernföretag

Koncerninterna fordringar och skulder, intäkter och kostnader, vinster och förluster elimineras i sin helhet i koncernredovisningen.

### Leasingavtal

Leasingavtal klassificeras antingen som finansiell eller operationell leasing. Om de ekonomiska risker och fördelar som är förknippade med de leasade tillgångarna har övergått till leasatagaren klassificeras avtalet som finansiell leasing. Vid det första redovisningstillfället redovisas en tillgång och skuld i balansräkningen till tillgångens verkliga värde. Tillgången skrivs av linjärt över nyttjandeperioden. Skulden eller fordran redovisas som långfristig finansiell tillgång eller skuld och betalningen av minimileaseavgiften redovisas som ränta och amortering. För närvarande finns inga väsentliga finansiella leasingavtal, varför allt redovisas som operationell leasing.

### Ersättningar till anställda

Ersättningar till anställda avser alla former av ersättningar som företaget lämnar till de anställda. Kortfristiga ersättningar utgörs av bland annat löner, betald semester, bilersättning, bonus och ersättning efter avslutad anställning (pension). Kortfristiga ersättningar redovisas som kostnad och en skuld då det finns en legal eller informell förpliktelse att betala ut en ersättning till följd av en tidigare händelse och en tillförlitlig uppskattning av beloppet kan göras.

**Ersättningar vid uppsägning**

En avsättning för avgångsvederlag redovisas endast om koncernen är förpliktad att avsluta en anställning före den normala tidpunkten eller när ersättningar lämnats som ett erbjudande för att uppmuntra frivillig avgång. Avsättning görs för den delen av uppsägningslönen som den anställde får utan arbetsplikt, med tillägg för sociala avgifter.

**Ersättningar till anställda efter avslutad anställning**

I företaget finns både avgiftsbestämda och förmånsbestämda pensionsplaner. Som avgiftsbestämda planer klassificeras planer där fastställda avgifter betalas och det inte finns förpliktelser att betala något ytterligare, utöver dessa avgifter. Utgifter för avgiftsbestämda planer redovisas som en kostnad under den period de anställda utför de tjänster som ligger till grund för förpliktelsen. Förmånsbestämda pensionsplaner redovisas som en förpliktelse i balansräkningen som omvärderas årligen enligt underlag från försäkringsbolaget.

**Avskrivningar**

Avskrivning sker linjärt över tillgången eller komponentens nyttjandeperiod. Rättigheter som är baserade på avtal skrivs av enligt avtalstiden. Mark och övriga rättigheter som inte har någon begränsning i nyttjandeperiod skrivs inte av. Nyttjanderätter inkluderar verksamhetstillstånd och liknande rättigheter enligt avtal.

Följande avskrivningstider tillämpas:

**Immateriella anläggningstillgångar**

Styr- och reglersystem	5-10 år
Balanserade utgifter överliggande nät	5 år

**Materiella anläggningstillgångar**

Byggnader och mark	
Kraftvärmebyggnader	25 år
Övriga byggnader	25-50 år
Markanläggningar	20 år

**Maskiner och andra tekniska anläggningar**

Distributionsanläggningar	30-55 år
Värmeproduktionsanläggningar	10-20 år
Mätare	10 år
Övriga maskiner och tekniska anläggningar	10 år

**Inventarier, verktyg och installationer**

Övriga inventarier	3-30 år
--------------------	---------

**Nedskrivningar**

Om en nedskrivningsprövning indikerar ett lägre värde på en materiell eller immateriell tillgång än dess redovisade värde görs en nedskrivning.

Nedskrivningsprövning görs per kassagenererande enhet och beräkning görs av tillgångens återvinningsvärde. Nedskrivningar redovisas i resultaträkningen. Återföring av nedskrivning görs om skälen för nedskrivningen har förändrats.

**BALANSRÄKNINGEN**

**Anläggningstillgångar**

En materiell eller immateriell anläggningstillgång redovisas som tillgång om det är sannolikt att framtida ekonomiska fördelar som

är förknippade med tillgången kommer att tillfalla koncernen. Immateriella och materiella anläggningstillgångar redovisas till anskaffningsvärde minskat med ackumulerade av- och nedskrivningar.

Har offentliga bidrag erhållits för investeringen minskar detta anskaffningsvärdet.

I anskaffningsvärdet ingår inköpspris samt utgifter för att få tillgången på plats. Låneutgifter och återställningskostnader aktiveras inte.

Tillkommande utgifter aktiveras om förutsättningarna enligt ovan är uppfyllda.

**Komponentindelning**

Materiella anläggningstillgångar har delats upp på komponenter när komponenterna är betydande och när komponenterna har väsentligt olika nyttjandeperioder. När en komponent i en anläggningstillgång byts ut, utranteras eventuell kvarvarande del av den gamla komponenten och den nya komponentens anskaffningsvärde aktiveras. Utgifter för löpande reparationer och underhåll redovisas som kostnader.

**Borttagande ur balansräkningen**

En anläggningstillgång tas bort från balansräkningen vid utrantering eller avyttring eller när framtida ekonomiska fördelar inte längre väntas från tillgången. Realisationsresultatet redovisas i någon av posterna Övriga rörelseintäkter eller Övriga Rörelsekostnader.

**Elcertifikat och utsläppsrätter**

Elcertifikat och utsläppsrätter klassificeras som kortfristig fordran och värderas till det lägsta av anskaffningsvärdet och nettoförsäljningsvärdet. Anskaffningsvärdet på elcertifikat är det verkliga värdet vid produktionstillfället eller tilldelningen och anskaffningsvärdet för utsläppsrätter är det verkliga värdet vid tilldelningen. Tidpunkten för uppbokning är när äganderätten infaller antingen vid tilldelning eller när elproduktion har rapporterats.

**Finansiella instrument**

Finansiella instrument värderas utifrån kap 11 BFNAR 2012:1 till anskaffningsvärde.

Instrumentet redovisas i balansräkningen när bolaget blir part i instrumentets avtalsmässiga villkor.

En finansiell tillgång eller finansiell skuld tas upp i balansräkningen när företaget blir part i instrumentets avtalsmässiga villkor.

En finansiell tillgång tas bort från balansräkningen när den avtalsenliga rätten till kassaflödet från tillgången har upphört eller reglerats. Detsamma gäller när de risker och fördelar som är förknippade med innehavet i allt väsentligt överförs till annan part och företaget inte längre har kontroll över den finansiella tillgången. Finansiella skulder tas bort från balansräkningen när förpliktelserna har fullgjorts eller på annat sätt upphört.

**Andelar i dotterföretag**

Andelar i dotterföretag redovisas till anskaffningsvärde efter avdrag för eventuella nedskrivningar. I anskaffningsvärdet ingår köpeskillingen som erlagts för aktierna samt förvärvskostnader. Eventuella kapitaltillskott läggs till anskaffningsvärdet när de uppkommer.

**Derivatinstrument**

**Energiderivat**

Köp görs av Energiderivat i prissäkringssyfte antingen för produktion

eller för försäljning till slutkund. Värdeförändringen redovisas i resultaträkningen i samband med att kontraktet går i leverans och påverkar därmed enbart priset på den volym och energi som säkrats. Energiderivat som förväntas regleras med leverans av el eller annan energi uppfyller inte kriterierna för att klassas som ett finansiellt instrument.

#### **Säkringsredovisning**

Säkringsredovisningen innebär att vinster och förluster på den säkrade tillgången inte redovisas i resultat så länge säkringen pågår. Säkringsredovisningen upphör när säkringsinstrumentet förfaller, säljs, avvecklas eller löses in samt när säkringen inte längre uppfyller villkoren för säkringsredovisning.

*Kassaflödessäkringar görs och används i huvudsak i följande situationer:*

- Råvarutermener används för säkring av råvaruprisrisk i framtida köp och försäljningar samt för att stänga öppna positioner.
- Valutatermener används för säkring av valutarisk i framtida köp och försäljningar i utländsk valuta
- Ränteswappar används för säkring av ränterisk genom att ersätta upplåning i rörlig ränta med fast ränta.
- Så länge som säkringsrelationen är effektiv sker ingen redovisning av värdeförändringarna på säkringsinstrumentet och den säkrade posten till den del värdeförändringarna är hänförliga till den säkrade posten.

#### **Kundfordringar/kortfristiga fordringar**

Kundfordringar och kortfristiga fordringar redovisas som omsättningstillgångar till det belopp som förväntas bli inbetalt efter avdrag för individuellt bedömda osäkra fordringar.

#### **Utländsk valuta**

Fordringar och skulder i utländsk valuta har värderats till balansdagens kurs såvida inte säkring finns. Kursvinster och kursförluster på rörelsefordringar och rörelseskulder redovisas i rörelseresultatet medan kursvinster och kursförluster på finansiella fordringar och skulder redovisas som finansiella poster.

#### **Låneskulder och leverantörsskulder**

Låneskulder och leverantörsskulder redovisas i balansräkningen på likviddagen och upptas till upplupet anskaffningsvärde. Upplupna ej betalda räntor redovisas under posten upplupna kostnader. Skuld redovisas när motparten har presterat och avtalsenlig skyldighet att betala föreligger, även om faktura ännu inte mottagits. Leverantörsskulder redovisas när faktura mottagits. Leverantörsskulder och andra rörelseskulder med kort löptid redovisas till nominellt värde.

#### **Varulager**

Varulagret har värderats till det lägsta av dess anskaffningsvärde och dess nettoförsäljningsvärde på balansdagen. Med nettoförsäljningsvärde avses varornas beräknade försäljningspris minskat med försäljningskostnader. Anskaffningsvärdet beräknas enligt FIFO. Den valda värderingsmetoden innebär att inkurans i varulagret har beaktats.

#### **Inkomstskatter**

Total skatt utgörs av aktuell skatt och uppskjuten skatt. Aktuella skatteskulder och skattefordringar kvittas endast om det finns en legal rätt till kvittning.

#### **Aktuell skatt**

Aktuell skatt avser inkomstskatt för innevarande räkenskapsår samt den del av tidigare räkenskapsårs inkomstskatt som ännu inte redovisats. Aktuell skatt beräknas utifrån den skattesats som gäller per balansdagen.

#### **Uppskjuten skatt**

Uppskjuten skatteskuld redovisas för alla skattepliktiga temporära skillnader, dock särredovisas inte uppskjuten skatt hänförlig till obeskattade reserver eftersom obeskattade reserver redovisas som en egen post i balansräkningen.

Uppskjuten skattefordran redovisas för avdragsgilla temporära skillnader och för möjligheten att i framtiden använda skattemässiga underskottsavdrag. Värderingen baseras på hur det redovisade värdet för motsvarande tillgång eller skuld förväntas återvinnas respektive regleras. Den beräknade procentsatsen för uppskjutna skatteskulder och skattefordringar är värderad efter när tillgången eller skulden kommer att förfalla. Den bolagsskatt som är gällande vid respektive år har tagits hänsyn till vid beräkningen.

#### **Avsättningar**

Avsättning redovisas om koncernen har en legal eller informell förpliktelse till följd av en inträffad händelse. Händelsen är på balansdagen antingen säker eller sannolik till sin förekomst men ovisst till belopp eller till den tidpunkt då de ska infrå.

Avsättning sker även för eventuella förlustkontrakt, dvs när oundvikliga utgifter för att uppfylla koncernens förpliktelser överstiger de förväntade ekonomiska fördelarna.

Avsättningen prövas varje balansdag och justeringar av avsättningen redovisas i resultaträkningen.

#### **Obeskattade reserver**

I koncernen är obeskattade reserver uppdelade i eget kapital och uppskjuten skatt.

#### **Redovisningsprinciper Juridisk person**

De redovisningsprinciper som tillämpas i koncernen avviker från moderföretagets i huvudsak för nedan 3 fall:

##### **1 - Aktieägartillskott**

I juridisk person redovisas lämnade aktieägartillskott till dotterbolag som en ökning av andelen av innehavet. Samtliga lämnade och erhållna koncernbidrag redovisas som bokslutsdispositioner.

##### **2 - Andel i intressebolag**

I juridisk person redovisas innehav i intressebolag till anskaffningsvärde minskat med eventuell nedskrivning.

##### **3 - Uppskjuten skatt**

I juridisk person ingår uppskjuten skatt i Obeskattade reserver.

#### **Nyckeltalsdefinitioner**

##### **Avkastning på eget kap. (%)**

Resultat efter finansiella poster i procent av justerat eget kapital (eget kapital och obeskattade reserver med avdrag för uppskjuten skatt).

##### **Soliditet (%)**

Justerat eget kapital (eget kapital och obeskattade reserver med avdrag för uppskjuten skatt) i procent av balansomslutning.

**Uppskattningar och bedömningar**

Upprättandet av bokslut och tillämpning av redovisningsprinciper, baseras ofta på ledningens bedömningar, uppskattningar och antaganden som anses vara rimliga vid den tidpunkt då bedömningen görs. Uppskattningar och bedömningar är baserade på historiska erfarenheter och ett antal andra faktorer, som under rådande omständigheter anses vara rimliga. Resultatet av dessa används för att bedöma de redovisade värdena på tillgångar och skulder, som inte annars framgår tydligt från andra källor. Det verkliga utfallet kan avvika från dessa uppskattningar och bedömningar. Uppskattningar och antaganden ses över regelbundet.

Inga väsentliga källor till osäkerhet i uppskattningar och antaganden på balansdagen bedöms kunna innebära en betydande risk för en väsentlig justering av redovisade värden för tillgångar och skulder under nästa räkenskapsår.

Viktiga bedömningar beskrivs nedan.

**Effekter av elnätsregleringen**

I koncernen finns elnätsverksamhet som regleras av föreskrifter från Energimarknadsinspektionen. Som följd av en EU-rättslig process finns för närvarande stora osäkerheter gällande ramverket för den svenska elnätsregleringen och en utredning pågår kring hur svensk el-lagstiftning harmonierar med EU rätten. De avgifter som elnätverksamheten tar ut av sina kunder under innevarande reglerperiod,

ligger enligt bedömning inom ramen för vad som är tillåtet enligt den nu gällande reglermodellen. Eventuella ändringar av regleringen kan dock komma att påverka huruvida över- eller underdebitering kan föras över till kommande reglerperioder.

**Nedskrivningsprövningar**

Nedskrivningar av immateriella och materiella anläggningstillgångar görs om det finns en indikation på att tillgångens värde är lägre än dess redovisade värde. Indikationer som kan leda till en nedskrivningsprövning är till exempel externa indikationer på att marknaden förändrats eller teknologin har utvecklats. Interna indikatorer kan vara sämre avkastning än väntat eller omstruktureringar som påverkar tillgången. Varje år tittar koncernen på de affärer som finns och om det skett något under året som förändrat utvecklingen och kassaflödet på någon affär.

Nedskrivningar kostnadsförs i resultaträkningen.

Återföring görs om skälen som låg till grund för nedskrivningen har ändrats.

Återvinningsvärdet utgörs av det högsta av verkligt värde med avdrag för försäljningskostnader och nyttjandevärdet. Vid beräkning av nyttjandevärdet diskonteras framtida kassaflöden med en diskonteringsfaktor som återspeglar aktuella marknadsmässiga bedömningar. Beräkning görs per kassagenererande enhet.

2023063009008

## Not 2 Nettoomsättning exkl. punktskatter

Koncernen	2022-01-01 -2022-12-31	2021-01-01 -2021-12-31
<b>Nettoomsättning per rörelsegren</b>		
Elhandel	1 563	1 042
Fjärrvärme	1 401	1 221
Elnät	726	653
Gashandel	241	180
Kommunikationslösningar	191	175
Gasnät	50	55
Eliminering och övrigt	-121	-70
	<b>4 051</b>	<b>3 256</b>
<b>Nettoomsättning inkl punktskatter</b>		
Nettoomsättning	4 051	3 256
Punktskatter	505	535
	<b>4 556</b>	<b>3 791</b>

### Moderbolaget

	2022-01-01 -2022-12-31	2021-01-01 -2021-12-31
<b>Nettoomsättning per rörelsegren</b>		
Elnät	726	653
Fjärrvärme	221	202
Gasnät	50	55
Koncerninterna funktioner och övrigt	158	162
	<b>1 155</b>	<b>1 072</b>
<b>Nettoomsättning inkl punktskatter</b>		
Nettoomsättning	1 155	1 072
Punktskatter	484	510
	<b>1 639</b>	<b>1 582</b>

## Not 3 Offentliga bidrag

Koncernen  
Moderbolaget

I posten ingår för Öresundskraft AB offentliga stöd avseende EU-projekt och statliga bidrag med 3 Mkr (1 Mkr). Det totala beloppet för koncernen är 3 Mkr (1 Mkr).

## Not 4 Arvode till revisorer

Koncernen

Med revisionsuppdrag avses granskning av årsredovisningen och bokföringen samt styrelsens och verkställande direktörens förvaltning, övriga arbetsuppgifter som det ankommer på bolagets revisor att utföra samt rådgivning eller annat biträde som föranleds av iakttagelser vid sådan granskning eller genomförandet av sådana övriga arbetsuppgifter.

	2022-01-01 -2022-12-31	2021-01-01 -2021-12-31
<b>KPMG AB</b>		
Revisionsuppdrag	-1	-1
Övriga tjänster	0	-1
	<b>-1</b>	<b>-2</b>

2023063009009

forts. not 4  
Moderbolaget

	2022-01-01 -2022-12-31	2021-01-01 -2021-12-31
<b>KPMG AB</b>		
Revisionsuppdrag	-1	0
Övriga tjänster	0	0
	<b>-1</b>	<b>0</b>

## Not 5 Operationell leasing

Koncernen

Koncernens kostnadsförda leasingavgifter under året uppgår till 18 Mkr (16 Mkr).

Framtida leasingavgifter, för icke uppsägningsbara leasingavtal, förfaller till betalning enligt följande:

	2022-01-01 -2022-12-31	2021-01-01 -2021-12-31
Inom ett år	-19	-14
Senare än ett år men inom fem år	-39	-41
Senare än fem år	-28	0
	<b>-86</b>	<b>-55</b>

Moderbolaget

Bolagets kostnadsförda leasingavgifter uppgår till 10 mkr (8 mkr).

Framtida leasingavgifter, för icke uppsägningsbara leasingavtal, förfaller till betalning enligt följande:

	2022-01-01 -2022-12-31	2021-01-01 -2021-12-31
Inom ett år	-9	-7
Senare än ett år men inom fem år	-18	-18
Senare än fem år	-19	0
	<b>-46</b>	<b>-25</b>

## Not 6 Anställda och personalkostnader

Koncernen

	2022-01-01 -2022-12-31	2021-01-01 -2021-12-31
<b>Medelantalet anställda</b>		
Kvinnor	140	133
Män	290	288
	<b>430</b>	<b>421</b>
<b>Löner och andra ersättningar</b>		
Styrelse och verkställande direktör	-8	-8
Övriga anställda	-250	-248
	<b>-258</b>	<b>-256</b>
<b>Sociala kostnader</b>		
Pensionskostnader för styrelse och verkställande direktör	-2	-2
Pensionskostnader för övriga anställda	-27	-28
Övriga sociala avgifter enligt lag och avtal	-88	-84
	<b>-117</b>	<b>-114</b>
<b>Totala löner, ersättningar, sociala kostnader och pensionskostnader</b>	<b>-375</b>	<b>-370</b>

Forts. not 6  
Moderbolaget

	2022-01-01 -2022-12-31	2021-01-01 -2021-12-31
<b>Medelantalet anställda</b>		
Kvinnor	88	86
Män	150	140
	<b>238</b>	<b>226</b>
<b>Löner och andra ersättningar</b>		
Styrelse och verkställande direktör	-4	-4
Övriga anställda	-145	-142
	<b>-149</b>	<b>-146</b>
<b>Sociala kostnader</b>		
Pensionskostnader för styrelse och verkställande direktör	-1	-1
Pensionskostnader för övriga anställda	-16	-16
Övriga sociala avgifter enligt lag och avtal	-49	-47
	<b>-66</b>	<b>-64</b>
<b>Totala löner, ersättningar, sociala kostnader och pensionskostnader</b>	<b>-215</b>	<b>-210</b>
<b>Könsfördelning bland ledande befattningshavare</b>		
Andel kvinnor i styrelsen	50 %	44 %
Andel män i styrelsen	50 %	56 %
Andel kvinnor bland övriga ledande befattningshavare	38 %	50 %
Andel män bland övriga ledande befattningshavare	62 %	50 %

#### Avtal om avgångsvederlag

Avtal har träffats med VD om avgångsvederlag motsvarande sex månaders uppsägningstid från VD:s sida och tolv månaders uppsägningstid från Bolagets sida. Vid uppsägning från Bolagets sida är VD utöver lön under uppsägningstiden berättigad till en engångsersättning uppgående till 6 månadslöner (semesterersättning eller pensionsförmåner utgår ej).

## Not 7 Ersättning till styrelse - Tkr

Moderbolaget

Styrelsearvode till förtroendevalda	Fast	Mötes- arvode	Övrig ersättning	Summa
Styrelsens ordförande	197	43	0	240
Styrelsens vice ordförande	94	33	0	127
Övriga styrelseledamöter	296	122	23	441
Suppleanter	103	109	39	251
<b>Summa</b>	<b>690</b>	<b>307</b>	<b>62</b>	<b>1 059</b>

## Not 8 Inköp och försäljningar mellan koncernföretag

Koncernen

	2022-01-01 -2022-12-31	2021-01-01 -2021-12-31
Totala inköp från andra koncernbolag inom Helsingborgs Stads förvaltning	-53	-47
Total försäljning till andra koncernbolag inom Helsingborg Stads förvaltning	215	198
	<b>162</b>	<b>151</b>

Moderbolaget

Avser inköp och försäljningar mellan bolag i Öresundskraftkoncernen.

	2022-01-01 -2022-12-31	2021-01-01 -2021-12-31
Totala inköp mellan koncernföretag	-101	-102
Totala försäljningar mellan koncernföretag	370	344
	<b>269</b>	<b>242</b>

2025063009011

## Not 9 Ränteintäkter och liknande resultatposter

### Koncernen

	2022-01-01 -2022-12-31	2021-01-01 -2021-12-31
Ränteintäkter från koncernföretag	1	0
Övriga ränteintäkter	1	3
Valutakursvinster	4	1
Övriga finansiella intäkter	2	1
	<b>8</b>	<b>5</b>

### Moderbolaget

	2022-01-01 -2022-12-31	2021-01-01 -2021-12-31
Ränteintäkter från koncernföretag	5	7
Övriga ränteintäkter	2	3
Övriga finansiella intäkter	1	0
Valutakursvinster	1	0
	<b>9</b>	<b>10</b>

## Not 10 Räntekostnader och liknande resultatposter

### Koncernen

	2022-01-01 -2022-12-31	2021-01-01 -2021-12-31
Räntekostnader till koncernföretag	-15	-7
Övriga räntekostnader	-14	-18
Kursdifferenser	-1	-2
	<b>-30</b>	<b>-27</b>

### Moderbolaget

	2022-01-01 -2022-12-31	2021-01-01 -2021-12-31
Räntekostnader till Helsingborgs stad	-15	-7
Övriga räntekostnader	-14	-18
	<b>-29</b>	<b>-25</b>

## Not 11 Bokslutsdispositioner

### Koncernen

	2022-01-01 -2022-12-31	2021-01-01 -2021-12-31
Lämnade koncernbidrag	-99	-109
	<b>-99</b>	<b>-109</b>

### Moderbolaget

	2022-01-01 -2022-12-31	2021-01-01 -2021-12-31
Förändring av periodiseringsfond	10	-35
Överavskrivning	-132	133
Erhållna koncernbidrag	115	0
Lämnade koncernbidrag	-99	-170
	<b>-106</b>	<b>-72</b>

2025063009012

## Not 12 Aktuell och uppskjuten skatt

### Koncernen

	2022-01-01 -2022-12-31	2021-01-01 -2021-12-31
<b>Skatt på årets resultat</b>		
Aktuell skatt	-2	-60
Förändring av uppskjuten skatt avseende temporära skillnader	-49	1
<b>Totalt redovisad skatt</b>	<b>-51</b>	<b>-59</b>

### Avstämning av effektiv skatt

		2022-01-01 -2022-12-31		2021-01-01 -2021-12-31
	Procent	Belopp	Procent	Belopp
Redovisat resultat före skatt		265		358
Skatt enligt gällande skattesats	20,60	-54	20,60	-74
Ej avdragsgilla kostnader		-2		-6
Ej skattepliktiga intäkter		4		1
Resultat från intressebolag		1		10
Investeringsavdrag		0		10
<b>Redovisad effektiv skatt</b>	<b>19,25</b>	<b>-51</b>	<b>16,42</b>	<b>-59</b>

### Moderbolaget

	2022-01-01 -2022-12-31	2021-01-01 -2021-12-31
<b>Skatt på årets resultat</b>		
Aktuell skatt	-1	-22
Förändring av uppskjuten skatt avseende temporära skillnader	-11	11
<b>Totalt redovisad skatt</b>	<b>-12</b>	<b>-11</b>

### Avstämning av effektiv skatt

		2022-01-01 -2022-12-31		2021-01-01 -2021-12-31
	Procent	Belopp	Procent	Belopp
Redovisat resultat före skatt		47		83
Skatt enligt gällande skattesats	20,60	-10	20,60	-17
Ej avdragsgilla kostnader		-1		-3
Investeringsavdrag		0		9
Övrigt		-1		0
<b>Redovisad effektiv skatt</b>	<b>24,16</b>	<b>-12</b>	<b>12,42</b>	<b>-11</b>

2025065009013

**Not 13 Immateriella anläggningstillgångar**

	2022-12-31	2021-12-31
<b>Koncernen</b>		
Ingående anskaffningsvärden	68	69
Inköp	48	0
Försäljningar/utrangeringar	-2	-1
<b>Utgående ackumulerade anskaffningsvärden</b>	<b>114</b>	<b>68</b>
Ingående avskrivningar	-54	-54
Försäljningar/utrangeringar	2	1
Omklassificeringar	-7	0
Årets avskrivningar	-5	-1
<b>Utgående ackumulerade avskrivningar</b>	<b>-64</b>	<b>-54</b>
<b>Utgående redovisat värde</b>	<b>50</b>	<b>14</b>
<b>Moderbolaget</b>	<b>2022-12-31</b>	<b>2021-12-31</b>
Ingående anskaffningsvärden	45	46
Inköp	48	0
Försäljningar/utrangeringar	-2	-1
<b>Utgående ackumulerade anskaffningsvärden</b>	<b>91</b>	<b>45</b>
Ingående avskrivningar	-44	-45
Försäljningar/utrangeringar	2	1
Årets avskrivningar	-11	0
<b>Utgående ackumulerade avskrivningar</b>	<b>-53</b>	<b>-44</b>
<b>Utgående redovisat värde</b>	<b>38</b>	<b>1</b>

**Not 14 Byggnader och mark**

	2022-12-31	2021-12-31
<b>Koncernen</b>		
Ingående anskaffningsvärden	848	804
Inköp	13	49
Försäljningar/utrangeringar	-1	-5
<b>Utgående ackumulerade anskaffningsvärden</b>	<b>860</b>	<b>848</b>
Ingående avskrivningar	-362	-338
Försäljningar/utrangeringar	0	4
Årets avskrivningar	-29	-28
<b>Utgående ackumulerade avskrivningar</b>	<b>-391</b>	<b>-362</b>
Ingående nedskrivningar	-26	-20
Årets nedskrivningar	0	-6
<b>Utgående ackumulerade nedskrivningar</b>	<b>-26</b>	<b>-26</b>
<b>Utgående redovisat värde</b>	<b>443</b>	<b>460</b>
<b>Moderbolaget</b>		

2023063009014

	2022-12-31	2021-12-31
Ingående anskaffningsvärden	305	262
Inköp	14	50
Försäljningar/utrangeringar	-2	-7
<b>Utgående ackumulerade anskaffningsvärden</b>	<b>317</b>	<b>305</b>
Ingående avskrivningar	-145	-142
Försäljningar/utrangeringar	0	3
Årets avskrivningar	-7	-6
<b>Utgående ackumulerade avskrivningar</b>	<b>-152</b>	<b>-145</b>
Ingående nedskrivningar	-10	-4
Årets nedskrivningar	0	-6
<b>Utgående ackumulerade nedskrivningar</b>	<b>-10</b>	<b>-10</b>
<b>Utgående redovisat värde</b>	<b>155</b>	<b>150</b>

## Not 15 Maskiner och andra tekniska anläggningar

### Koncernen

	2022-12-31	2021-12-31
Ingående anskaffningsvärden	7 671	7 410
Inköp	351	276
Försäljningar/utrangeringar	-118	-43
Omklassificeringar	0	28
<b>Utgående ackumulerade anskaffningsvärden</b>	<b>7 904</b>	<b>7 671</b>
Ingående avskrivningar	-3 889	-3 587
Försäljningar/utrangeringar	109	42
Årets avskrivningar	-287	-306
Omklassificeringar	6	-38
<b>Utgående ackumulerade avskrivningar</b>	<b>-4 061</b>	<b>-3 889</b>
Ingående uppskrivningar	6	12
Årets avskrivningar på uppskrivet belopp	-2	-6
<b>Utgående ackumulerade uppskrivningar</b>	<b>4</b>	<b>6</b>
Ingående nedskrivningar	-155	-151
Försäljningar/utrangeringar	1	0
Årets nedskrivningar	-19	-4
<b>Utgående ackumulerade nedskrivningar</b>	<b>-173</b>	<b>-155</b>
<b>Utgående redovisat värde</b>	<b>3 674</b>	<b>3 633</b>

### Moderbolaget

	2022-12-31	2021-12-31
Ingående anskaffningsvärden	5 571	6 134
Inköp	302	0
Försäljningar/utrangeringar	-109	-799
Omklassificeringar	0	236
<b>Utgående ackumulerade anskaffningsvärden</b>	<b>5 764</b>	<b>5 571</b>
Ingående avskrivningar	-2 948	-3 266
Försäljningar/utrangeringar	102	492
Årets avskrivningar	-158	-174
<b>Utgående ackumulerade avskrivningar</b>	<b>-3 004</b>	<b>-2 948</b>

2025063009015

Forts. not 15		
Ingående uppskrivningar	5	11
Årets avskrivningar på uppskrivet belopp	0	-6
Årets återföring	-1	0
<b>Utgående ackumulerade uppskrivningar</b>	<b>4</b>	<b>5</b>
Ingående nedskrivningar	-63	-62
Försäljningar/utrangeringar	1	0
Årets nedskrivningar	-17	-1
<b>Utgående ackumulerade nedskrivningar</b>	<b>-79</b>	<b>-63</b>
<b>Utgående redovisat värde</b>	<b>2 685</b>	<b>2 565</b>

## Not 16 Inventarier, verktyg och installationer

### Koncernen

	2022-12-31	2021-12-31
Ingående anskaffningsvärden	108	138
Inköp	13	6
Försäljningar/utrangeringar	-1	-36
<b>Utgående ackumulerade anskaffningsvärden</b>	<b>120</b>	<b>108</b>
Ingående avskrivningar	-85	-116
Försäljningar/utrangeringar	1	36
Årets avskrivningar	-7	-5
<b>Utgående ackumulerade avskrivningar</b>	<b>-91</b>	<b>-85</b>
<b>Utgående redovisat värde</b>	<b>29</b>	<b>23</b>

### Moderbolaget

	2022-12-31	2021-12-31
Ingående anskaffningsvärden	102	132
Inköp	13	0
Försäljningar/utrangeringar	-1	-36
Omklassificeringar	0	6
<b>Utgående ackumulerade anskaffningsvärden</b>	<b>114</b>	<b>102</b>
Ingående avskrivningar	-79	-110
Försäljningar/utrangeringar	1	35
Årets avskrivningar	-7	-4
<b>Utgående ackumulerade avskrivningar</b>	<b>-85</b>	<b>-79</b>
<b>Utgående redovisat värde</b>	<b>29</b>	<b>23</b>

## Not 17 Pågående nyanläggningar och förskott avseende materiella anläggningstillgångar

### Koncernen

	2022-12-31	2021-12-31
Ingående ackumulerade anskaffningsvärden	373	274
Inköp, netto efter omklassificeringar	164	99
	537	373

### Moderbolaget

	2022-12-31	2021-12-31
Ingående anskaffningsvärden	358	264
Inköp, netto efter omklassificeringar	142	385
Omklassificeringar	0	-291
	500	358

## Not 18 Andelar i intresseföretag

### Koncernen

	2022-12-31	2021-12-31
Ingående anskaffningsvärden	122	61
Aktieägartillskott	7	60
Omklassificering	0	-40
Resultatandel i intresseföretag	4	41
<b>Utgående ackumulerade anskaffningsvärden</b>	<b>133</b>	<b>122</b>
<b>Utgående redovisat värde</b>	<b>133</b>	<b>122</b>

### Moderbolaget

	2022-12-31	2021-12-31
Ingående anskaffningsvärden	168	109
Försäljningar/utrangeringar	0	-1
Aktieägartillskott	8	60
<b>Utgående ackumulerade anskaffningsvärden</b>	<b>176</b>	<b>168</b>
Ingående nedskrivningar	-67	-59
Årets nedskrivningar	0	-8
<b>Utgående ackumulerade nedskrivningar</b>	<b>-67</b>	<b>-67</b>
<b>Utgående redovisat värde</b>	<b>109</b>	<b>101</b>

## Not 19 Specifikation andelar i intresseföretag

### Koncernen

Namn	Kapital- andel	Rösträtts- andel	Antal andelar	Bokfört värde
Modity Energy Trading AB	50	50	10 000	65
EVerreg AB	33	33	320	49
Utvecklingsklustret Energi AB	20	20	100	19
				<b>133</b>

	Org.nr	Säte	Eget kapital	Resultat
Modity Energy Trading AB	556643-4410	Lund	131	25
EVerreg AB (koncernen)	559000-6994	Stockholm	146	-34
Utvecklingsklustret Energi AB (koncernen)	559139-0199	Linköping	95	17

Forts. not 19

**Moderbolaget**

Namn	Kapital- andel	Rösträtts- andel	Antal andelar	Bokfört värde
Modity Energy Trading AB	50	50	10 000	39
EVerreg AB	33	33	320	55
Utvecklingsklustret Energi AB	20	20	100	15
				<b>109</b>

	Org.nr	Säte
Modity Energy Trading AB	556643-4410	Lund
EVerreg AB	559000-6994	Stockholm
Utvecklingsklustret Energi AB	559139-0199	Linköping

**Not 20 Andra långfristiga värdepappersinnehav**

**Koncernen**

	2022-12-31	2021-12-31
Ingående anskaffningsvärden	2	2
Inköp	1	0
Utgående ackumulerade anskaffningsvärden	3	2
Utgående redovisat värde	3	2

**Moderbolaget**

	2022-12-31	2021-12-31
Ingående anskaffningsvärden	1	2
Inköp	0	-1
Utgående ackumulerade anskaffningsvärden	1	1
Utgående redovisat värde	1	1

**Not 21 Förutbetalda kostnader och upplupna intäkter**

**Koncernen**

	2022-12-31	2021-12-31
Upplupna försäljningsintäkter	856	755
Övriga poster	9	9
	<b>865</b>	<b>764</b>

**Moderbolaget**

	2022-12-31	2021-12-31
Upplupna försäljningsintäkter	73	74
Övriga poster	5	5
Förutbetalda försäkringar	9	1
	<b>87</b>	<b>80</b>

**Not 22 Antal aktier och kvotvärde**

**Moderbolaget**

Namn	Antal aktier	Kvot- värde (kr)
Öresundskraft AB	100 000	1 000
	<b>100 000</b>	

2023065009018

## Not 23 Avsättningar

Koncernen

Moderbolaget

	2022-12-31	2021-12-31
<b>Pensioner och liknande förpliktelser</b>		
Belopp vid årets ingång	2	2
Årets avsättningar	0	0
	<b>2</b>	<b>2</b>
<b>Övriga avsättningar</b>		
Belopp vid årets ingång	9	9
Årets avsättningar	0	0
	<b>9</b>	<b>9</b>

## Not 24 Uppskjuten skatt på temporära skillnader

Koncernen

2022-12-31

Temporära skillnader

	Uppskjuten skattefordran	Uppskjuten skatteskuld	Netto
Obeskattade reserver	0	-620	-620
Anläggningstillgångar	9	0	9
Kortfristiga fordringar	1	0	1
	<b>10</b>	<b>-620</b>	<b>-610</b>

2021-12-31

Temporära skillnader

	Uppskjuten skattefordran	Uppskjuten skatteskuld	Netto
Obeskattade reserver	0	-582	-582
Anläggningstillgångar	17	0	17
Kortfristiga fordringar	3	0	3
	<b>20</b>	<b>-582</b>	<b>-562</b>

Moderbolaget

2022-12-31

Temporära skillnader

	Uppskjuten skattefordran	Uppskjuten skatteskuld	Netto
Kortfristiga fordringar	2	0	2
Anläggningstillgångar	1	0	1
	<b>3</b>	<b>0</b>	<b>3</b>

2021-12-31

Temporära skillnader

	Uppskjuten skattefordran	Uppskjuten skatteskuld	Netto
Kortfristiga fordringar	2	0	2
Anläggningstillgångar	10	0	10
	<b>12</b>	<b>0</b>	<b>12</b>

**Not 25 Långfristiga skulder****Moderbolag och koncern**

	2022-12-31	2021-12-31
<b>Långfristig skuld till Helsingborgs kommun</b>		
Förfaller 2-5 år efter balansdagen	500	1180
Förfaller senare än fem år efter balansdagen	320	320
	<b>820</b>	<b>1500</b>

**Not 26 Upplupna kostnader och förutbetalda intäkter****Koncernen**

	2022-12-31	2021-12-31
Upplupna energikostnader	420	340
Upplupna personalkostnader	37	33
Förutbetalda försäljningsintäkter	11	7
Upplupna räntekostnader	3	1
Övriga poster	25	12
	<b>496</b>	<b>393</b>

**Moderbolaget**

	2022-12-31	2021-12-31
Upplupna personalkostnader	22	18
Förutbetalda försäljningsintäkter	9	13
Bidrag	8	0
Upplupna energikostnader	0	12
Övriga poster	5	14
	<b>44</b>	<b>57</b>

**Not 27 Justering för poster som inte ingår i kassaflödet****Koncernen**

	2022-12-31	2021-12-31
Avskrivningar	350	354
Resultatandel i intresseföretag	-4	-41
Övriga justeringar	8	-1
	<b>354</b>	<b>312</b>

**Moderbolaget**

	2022-12-31	2021-12-31
Avskrivningar inkl nedskrivningar	203	206
Vinst vid försäljning av anläggningstillgångar	5	-3
Övrigt	-13	0
	<b>195</b>	<b>203</b>

**Not 28 Andelar i koncernföretag**

Moderbolaget

	2022-12-31	2021-12-31
Ingående anskaffningsvärden	93	93
Utgående ackumulerade anskaffningsvärden	93	93
Utgående redovisat värde	93	93

**Not 29 Specifikation andelar i koncernföretag**

Moderbolaget

Namn	Kapital- andel	Rösträtts- andel	Antal andelar	Bokfört värde
Öresundskraft Marknad AB	100	100	10 000	54
Öresundskraft Kraft & Värme AB	100	100	100	2
Öresundskraft Företagsmarknad AB	100	100	1 000	37
Pingday AB	100	100	100	0
				93

	Org.nr	Säte
Öresundskraft Marknad AB	556519-7679	Helsingborg
Öresundskraft Kraft & Värme AB	556501-1003	Helsingborg
Öresundskraft Företagsmarknad AB	556573-6906	Helsingborg
Pingday AB	559266-1069	Helsingborg

**Not 30 Fordringar hos koncernföretag**

Moderbolaget

	2022-12-31	2021-12-31
Ingående anskaffningsvärden	1 186	878
Tillkommande fordringar	0	308
Avgående fordringar	-996	0
Utgående ackumulerade anskaffningsvärden	190	1 186
Utgående redovisat värde	190	1 186

**Not 31 Disposition av vinst eller förlust**

Moderbolaget

	2022-12-31
<b>Förslag till vinstdisposition</b>	
Styrelsen föreslår att till förfogande stående vinstmedel (kronor):	
balanserad vinst	374 513 980
årets vinst	35 022 196
	<b>409 536 176</b>
disponeras så att	
i ny räkning överföres	409 536 176
	<b>409 536 176</b>

2023063009021

### Not 32 Obeskattade reserver

Moderbolaget

	2022-12-31	2021-12-31
Akkumulerade överavskrivningar	2 216	2 084
Periodiseringsfond	78	88
	<b>2 294</b>	<b>2 172</b>

### Not 33 Väsentliga händelser efter räkenskapsårets slut

Koncernen

Moderbolaget

Det har inte skett någon väsentlig händelse.

### Not 34 Derivatinstrument

Koncernen

	Nominellt värde	2022-12-31 Orealiserat Resultat
	<b>Köp</b>	<b>Resultat</b>
Elterminer 2023	308	153
Elterminer 2024-2027	248	130
Utsläppsrätter 2023	53	16
Utsläppsrätter 2024	33	5
	<b>642</b>	<b>304</b>
Valutaterminer EUR 2023	233	10
Valutaterminer EUR 2024	18	1
Ränteswap förfall 2023	100	0
Ränteswap förfall 2024-2028	320	-11
	<b>671</b>	<b>0</b>

Moderbolaget

Öresundskraft AB

	Nominellt värde	2022-12-31 Orealiserat resultat
	<b>Köp</b>	<b>resultat</b>
Elterminer förfall 2023	76	47
Elterminer förfall 2024-2026	84	62
Valutaterminer EUR förfall 2023	32	2
Ränteswap förfall 2023	100	0
Ränteswap förfall 2024-2028	320	-11
	<b>612</b>	<b>100</b>

**Not 35 Ställda säkerheter och Eventualförpliktelser****Koncernen**

2022-12-31 2021-12-31

**För övriga långfristiga skulder:**

Utnyttjad borgensförbindelse till förmån för intresseföretag

768

278

**768****278****Moderbolaget**

2022-12-31 2021-12-31

**För övriga långfristiga skulder:**

Utnyttjad borgensförbindelse till förmån för intresseföretag

768

278

**768****278**

Enligt aktieägaravtal har bolaget åtagande för borgen till ett maximalt belopp om 1 000 Mkr till förmån för intressebolaget Mody Energy Trading AB, samt en kapitaltäckningsgaranti intill utgången av 2023 med en limit om 30 000 tkr. Utöver detta har bolaget en tillfällig borgen på 300 Mkr som förfaller 2023-03-31.

Av ovanstående utrymme uppgår tecknade möjliga krediter till 1 300 (854) Mkr, varav 764 (274) Mkr är utnyttjade på balansdagen. Utöver ovanstående finns åtagande mot övriga intressebolag om 4 (4) Mkr.

Obegränsad borgen avseende handel med valutaderivat är utställd till förmån för Mody Energy Trading AB. Per balansdagen uppgick det utnyttjade beloppet till 0 (0) Mkr.

**Not 36 Uppgifter om moderföretag**


Koncernen  
Moderbolaget

Öresundskraft AB är ett helägt dotterbolag till Helsingborgs Stads Förvaltning AB (556007-4634) vilken är den största koncernen för vilken koncernredovisning upprättas. Helsingborgs Stads Förvaltning AB är i sin tur helägt av Helsingborgs Stad.


Helsingborg 2023-03-20




Anders Östlund  
Verkställande direktör



Björn Eisner  
Styrelseordförande



Malin Möller  
Styrelseledamot



Khawla Ibrahim  
Styrelseledamot



Anders Johansson  
Styrelseledamot

Henrik Thott *ERSÄTTTS AV*  
Styrelseledamot

*Pia Klesell*  
*Pia Klesell*  
*styrelsesuppleant*




Vlatko Milos  
Styrelseledamot



Lennart Perborg  
Styrelseledamot




Agneta Nestenborg  
Styrelseledamot



Anders Yllfors  
Styrelseledamot

Vår revisionsberättelse har lämnats *11/3 2023*  
KPMG AB



Anna Lönnberg  
Auktoriserad revisor

Min granskningsrapport har lämnats den 2023-03-23



Carl Herbertsson  
Lekmannarevisor Helsingborgs Stad

2025065009024

Öresundskraft AB, Box 642, 251 06 Helsingborg  
Org. nummer: 556089-7851  
oresundskraft.se

Öresundskraft AB - 2023

ÖRESUNDS  
**KRAFT**

# Revisionsberättelse

Till bolagsstämman i Öresundskraft AB, org. nr 556089-7851

## Rapport om årsredovisningen och koncernredovisningen

### Uttalanden

Vi har utfört en revision av årsredovisningen och koncernredovisningen för Öresundskraft AB för år 2022.

Enligt vår uppfattning har årsredovisningen och koncernredovisningen upprättats i enlighet med årsredovisningslagen och ger en i alla väsentliga avseenden rättvisande bild av moderbolagets och koncernens finansiella ställning per den 31 december 2022 och av dessas finansiella resultat och kassaflöde för året enligt årsredovisningslagen. Förvaltningsberättelsen är förenlig med årsredovisningens och koncernredovisningens övriga delar.

Vi tillstyrker därför att bolagsstämman fastställer resultaträkningen och balansräkningen för moderbolaget och för koncernen.

### Grund för uttalanden

Vi har utfört revisionen enligt International Standards on Auditing (ISA) och god revisionssed i Sverige. Vårt ansvar enligt dessa standarder beskrivs närmare i avsnittet Revisorns ansvar. Vi är oberoende i förhållande till moderbolaget och koncernen enligt god revisorssed i Sverige och har i övrigt fullgjort vårt yrkesetiska ansvar enligt dessa krav.

Vi anser att de revisionsbevis vi har inhämtat är tillräckliga och ändamålsenliga som grund för våra uttalanden.

### Styrelsens och verkställande direktörens ansvar

Det är styrelsen och verkställande direktören som har ansvaret för att årsredovisningen och koncernredovisningen upprättas och att de ger en rättvisande bild enligt årsredovisningslagen. Styrelsen och verkställande direktören ansvarar även för den interna kontroll som de bedömer är nödvändig för att upprätta en årsredovisning och koncernredovisning som inte innehåller några väsentliga felaktigheter, vare sig dessa beror på oegentligheter eller misstag. Vid upprättandet av årsredovisningen och koncernredovisningen ansvarar styrelsen och verkställande direktören för bedömningen av bolagets och koncernens förmåga att fortsätta verksamheten. De

upplyser, när så är tillämpligt, om förhållanden som kan påverka förmågan att fortsätta verksamheten och att använda antagandet om fortsatt drift. Antagandet om fortsatt drift tillämpas dock inte om styrelsen och verkställande direktören avser att likvidera bolaget, upphöra med verksamheten eller inte har något realistiskt alternativ till att göra något av detta.

Styrelsens revisionsutskott ska, utan att det påverkar styrelsens ansvar och uppgifter i övrigt, bland annat övervaka bolagets finansiella rapportering.

### Revisorns ansvar

Våra mål är att uppnå en rimlig grad av säkerhet om huruvida årsredovisningen och koncernredovisningen som helhet inte innehåller några väsentliga felaktigheter, vare sig dessa beror på oegentligheter eller misstag, och att lämna en revisionsberättelse som innehåller våra uttalanden. Rimlig säkerhet är en hög grad av säkerhet, men är ingen garanti för att en revision som utförs enligt ISA och god revisionssed i Sverige alltid kommer att upptäcka en väsentlig felaktighet om en sådan finns. Felaktigheter kan uppstå på grund av oegentligheter eller misstag och anses vara väsentliga om de enskilt eller tillsammans rimligen kan förväntas påverka de ekonomiska beslut som användare fattar med grund i årsredovisningen och koncernredovisningen.

Som del av en revision enligt ISA använder vi professionellt omdöme och har en professionellt skeptisk inställning under hela revisionen. Dessutom:

- identifierar och bedömer vi riskerna för väsentliga felaktigheter i årsredovisningen och koncernredovisningen, vare sig dessa beror på oegentligheter eller misstag, utformar och utför granskningsåtgärder bland annat utifrån dessa risker och inhämtar revisionsbevis som är tillräckliga och ändamålsenliga för att utgöra en grund för våra uttalanden. Risken för att inte upptäcka en väsentlig felaktighet till följd av oegentligheter är högre än för en väsentlig felaktighet som beror på misstag, eftersom oegentligheter kan innefatta agerande i maskopi, förfalskning, avsiktliga utelämnanden, felaktig information eller åsidosättande av intern kontroll.
- skaffar vi oss en förståelse av den del av bolagets interna kontroll som har betydelse för vår revision för att utforma granskningsåtgärder som är lämpliga med hänsyn till omständigheterna, men inte för att uttala oss om effektiviteten i den interna kontrollen.
- utvärderar vi lämpligheten i de redovisningsprinciper som används och rimligheten i styrelsens och verkställande

direktörens uppskattningar i redovisningen och tillhörande upplysningar.

- drar vi en slutsats om lämpligheten i att styrelsen och verkställande direktören använder antagandet om fortsatt drift vid upprättandet av årsredovisningen och koncernredovisningen. Vi drar också en slutsats, med grund i de inhämtade revisionsbevisen, om huruvida det finns någon väsentlig osäkerhetsfaktor som avser sådana händelser eller förhållanden som kan leda till betydande tvivel om bolagets och koncernens förmåga att fortsätta verksamheten. Om vi drar slutsatsen att det finns en väsentlig osäkerhetsfaktor, måste vi i revisionsberättelsen fästa uppmärksamheten på upplysningarna i årsredovisningen och koncernredovisningen om den väsentliga osäkerhetsfaktorn eller, om sådana upplysningar är otillräckliga, modifiera uttalandet om årsredovisningen och koncernredovisningen. Våra slutsatser baseras på de revisionsbevis som inhämtas fram till datumet för revisionsberättelsen. Dock kan framtida händelser eller förhållanden göra att ett bolag och en koncern inte längre kan fortsätta verksamheten.
- utvärderar vi den övergripande presentationen, strukturen och innehållet i årsredovisningen och koncernredovisningen, däribland upplysningarna, och om årsredovisningen och koncernredovisningen återger de underliggande transaktionerna och händelserna på ett sätt som ger en rättvisande bild.
- inhämtar vi tillräckliga och ändamålsenliga revisionsbevis avseende den finansiella informationen för enheterna eller affärsaktiviteterna inom koncernen för att göra ett uttalande avseende koncernredovisningen. Vi ansvarar för styrning, övervakning och utförande av koncernrevisionen. Vi är ensamt ansvariga för våra uttalanden.

Vi måste informera styrelsen om bland annat revisionens planerade omfattning och inriktning samt tidpunkten för den. Vi måste också informera om betydelsefulla iakttagelser under revisionen, däribland

de eventuella betydande brister i den interna kontrollen som vi identifierat.

## Rapport om andra krav enligt lagar och andra författningar

### Uttalanden

Utöver vår revision av årsredovisningen och koncernredovisningen har vi även utfört en revision av styrelsens och verkställande direktörens förvaltning för Öresundskraft AB för år 2022 samt av förslaget till dispositioner beträffande bolagets vinst eller förlust.

Vi tillstyrker att bolagsstämman disponerar vinsten enligt förslaget i förvaltningsberättelsen och beviljar styrelsens ledamöter och verkställande direktören ansvarsfrihet för räkenskapsåret.

### Grund för uttalanden

Vi har utfört revisionen enligt god revisionsd i Sverige. Vårt ansvar enligt denna beskrivs närmare i avsnittet Revisorns ansvar. Vi är oberoende i förhållande till moderbolaget och koncernen enligt god revisorsd i Sverige och har i övrigt fullgjort vårt yrkesetiska ansvar enligt dessa krav.

Vi anser att de revisionsbevis vi har inhämtat är tillräckliga och ändamålsenliga som grund för våra uttalanden.

### Styrelsens och verkställande direktörens ansvar

Det är styrelsen som har ansvaret för förslaget till dispositioner beträffande bolagets vinst eller förlust. Vid förslag till utdelning innefattar detta bland annat en bedömning av om utdelningen är försvarlig med hänsyn till de krav som bolagets och koncernens verksamhetsart, omfattning och risker ställer på storleken av moderbolagets och koncernens egna kapital, konsolideringsbehov, likviditet och ställning i övrigt.

Styrelsen ansvarar för bolagets organisation och förvaltningen av bolagets angelägenheter. Detta innefattar bland annat att fortlöpande bedöma bolagets och koncernens ekonomiska situation och att tillse

att bolagets organisation är utformad så att bokföringen, medelsförvaltningen och bolagets ekonomiska angelägenheter i övrigt kontrolleras på ett betryggande sätt.

Verkställande direktören ska sköta den löpande förvaltningen enligt styrelsens riktlinjer och anvisningar och bland annat vidta de åtgärder som är nödvändiga för att bolagets bokföring ska fullgöras i överensstämmelse med lag och för att medelsförvaltningen ska skötas på ett betryggande sätt.

### Revisorns ansvar

Vårt mål beträffande revisionen av förvaltningen, och därmed vårt uttalande om ansvarsfrihet, är att inhämta revisionsbevis för att med en rimlig grad av säkerhet kunna bedöma om någon styrelseledamot eller verkställande direktören i något väsentligt avseende:

- företagit någon åtgärd eller gjort sig skyldig till någon försummelse som kan föranleda ersättningskyldighet mot bolaget, eller
- på något annat sätt handlat i strid med aktiebolagslagen, årsredovisningslagen eller bolagsordningen.

Vårt mål beträffande revisionen av förslaget till dispositioner av bolagets vinst eller förlust, och därmed vårt uttalande om detta, är att med rimlig grad av säkerhet bedöma om förslaget är förenligt med aktiebolagslagen.

Rimlig säkerhet är en hög grad av säkerhet, men ingen garanti för att en revision som utförs enligt god revisionsd i Sverige alltid kommer att upptäcka åtgärder eller försummelser som kan föranleda

ersättningskyldighet mot bolaget, eller att ett förslag till dispositioner av bolagets vinst eller förlust inte är förenligt med aktiebolagslagen.

Som en del av en revision enligt god revisionsd i Sverige använder vi professionellt omdöme och har en professionellt skeptisk inställning under hela revisionen. Granskningen av förvaltningen och förslaget till dispositioner av bolagets vinst eller förlust grundar sig främst på revisionen av räkenskaperna. Vilka tillkommande granskningsåtgärder som utförs baseras på vår professionella bedömning med utgångspunkt i risk och väsentlighet. Det innebär att vi fokuserar granskningen på sådana åtgärder, områden och förhållanden som är väsentliga för verksamheten och där avsteg och överträdelser skulle ha särskild betydelse för bolagets situation. Vi går igenom och prövar fattade beslut, beslutsunderlag, vidtagna åtgärder och andra förhållanden som är relevanta för vårt uttalande om ansvarsfrihet. Som underlag för vårt uttalande om styrelsens förslag till dispositioner beträffande bolagets vinst eller förlust har vi granskat om förslaget är förenligt med aktiebolagslagen.

Helsingborg den 22 mars 2023

KPMG AB

Anna Lönnberg

Auktoriserad revisor