

Årsredovisning för

# PSandström Logistics AB

556759-5193

Räkenskapsåret

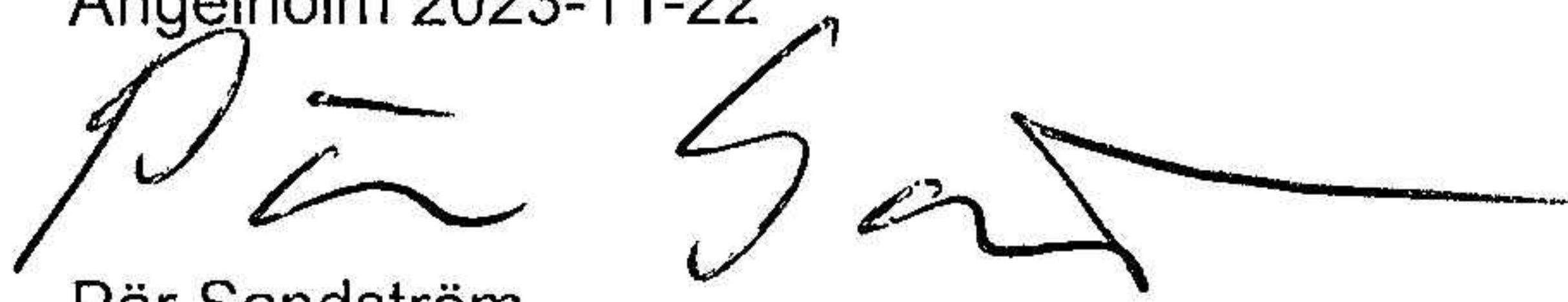
**2022-07-01 - 2023-06-30**

Innehållsförteckning:	Sida
Förvaltningsberättelse	1-2
Resultaträkning	3
Balansräkning	4-5
Noter	6-7
Underskrifter	7

## Fastställelseintyg

Undertecknad styrelseledamot i PSandström Logistics AB intygar härmed dels att denna kopia av årsredovisningen överensstämmer med originalet, dels att resultat- och balansräkningen fastställts på årsstämman 2023-11-22. Stämman beslöt också att godkänna styrelsens förslag till resultatdisposition.

Ängelholm 2023-11-22



Pär Sandström  
Styrelseordförande

## Förvaltningsberättelse

Styrelsen för PSandström Logistics AB, 556759-5193 med säte i Ängelholm får härmed avge årsredovisning för 2022-07-01 - 2023-06-30, bolagets fjortonde räkenskapsår.

### Verksamheten

#### Allmänt om verksamheten

Bolaget registrerades år 2008 och bedriver företagsutveckling med fokus på logistikkonsultation.

Verksamheten för PSandström Logistics AB består av följande typer av uppdrag:

- Fokus handlar om strategisk rådgivning och projektledning med tonvikt på logistik, till styrelser, företagsledningar, chefspersoner och kommuner. För dessa uppdrag är kontinuitet viktigt, då investering i tid är en förutsättning för kunskapsuppbyggande.
- En annan typ av uppdrag handlar om mer fokuserade analyser och upphandlingar.

Sammanfattningsvis har arbetsåret 2022/23 varit medvetet låg arbetsvolym. PSandström Logistics AB:s nettoomsättning på 529.127 kr (föregående år: 530.518 kr). Beräknat resultat uppgick till 491.982 kr (föregående år: 304.585 kr).

#### Väsentliga händelser under och efter räkenskapsåret

##### Prognos budgetår 2023/24

Omsättning och vinst förväntas bli ungefär som föregående år då jag fortsätter arbeta mindre och företrädesvis fokuserar på mindre uppdrag av strategisk karaktär.

#### Flerårsöversikt

	2022/2023	2021/2022	2020/2021	Belopp i kr 2019/2020
Nettoomsättning	529 127	530 518	292 262	811 983
Resultat efter finansiella poster	401 982	304 585	764 545	-343 448
Soliditet, %	93	91	92	91

#### Förändringar i eget kapital

	Aktie- kapital	Fritt eget kapital
Vid årets början	100 000	5 550 134
Årets resultat		427 030
<b>Vid årets slut</b>	<b>100 000</b>	<b>5 977 164</b>

PS

## Resultatdisposition

	<i>Belopp i kr</i>
Styrelsen föreslår att till förfogande stående medel:	
balanserat resultat	5 550 134
årets resultat	<u>427 030</u>
Totalt	5 977 164
disponeras för	
balanseras i ny räkning	<u>5 977 164</u>
Summa	5 977 164

Bolagets resultat och ställning framgår av efterföljande resultat- och balansräkningar med tilläggsupplysningar.

2023121401406



## Resultaträkning

<i>Belopp i kr</i>	<i>Not</i>	<i>2022-07-01- 2023-06-30</i>	<i>2021-07-01- 2022-06-30</i>
<b>Rörelseintäkter, lagerförändring m.m.</b>			
Nettoomsättning		529 127	530 518
Övriga rörelseintäkter		170 770	0
<b>Summa rörelseintäkter, lagerförändring m.m.</b>		<u>699 897</u>	<u>530 518</u>
<b>Rörelsekostnader</b>			
Övriga externa kostnader		-289 431	-198 152
Personalkostnader	2	-34 380	-27 579
<b>Summa rörelsekostnader</b>		<u>-323 811</u>	<u>-225 731</u>
<b>Rörelseresultat</b>		<u>376 086</u>	<u>304 787</u>
<b>Finansiella poster</b>			
Övriga ränteintäkter och liknande resultatposter		26 745	0
Räntekostnader och liknande resultatposter		-849	-202
<b>Summa finansiella poster</b>		<u>25 896</u>	<u>-202</u>
<b>Resultat efter finansiella poster</b>		<u>401 982</u>	<u>304 585</u>
<b>Bokslutsdispositioner</b>			
Förändring av periodiseringsfonder		148 036	146 354
<b>Summa bokslutsdispositioner</b>		<u>148 036</u>	<u>146 354</u>
<b>Resultat före skatt</b>		<u>550 018</u>	<u>450 939</u>
<b>Skatter</b>			
Skatt på årets resultat		-122 988	-98 012
<b>Årets resultat</b>		<u>427 030</u>	<u>352 927</u>

PG

## Balansräkning

<i>Belopp i kr</i>	<i>Not</i>	<i>2023-06-30</i>	<i>2022-06-30</i>
<b>TILLGÅNGAR</b>			
<b>Anläggningstillgångar</b>			
<i>Finansiella anläggningstillgångar</i>			
Andra långfristiga fordringar	3	4 555 231	4 123 231
Summa finansiella anläggningstillgångar		4 555 231	4 123 231
<b>Summa anläggningstillgångar</b>		<b>4 555 231</b>	<b>4 123 231</b>
<b>Omsättningstillgångar</b>			
<i>Kortfristiga fordringar</i>			
Kundfordringar		59 976	67 263
Förutbetalda kostnader och upplupna intäkter		148 660	22 588
Summa kortfristiga fordringar		208 636	89 851
<i>Kassa och bank</i>			
Kassa och bank		2 641 592	3 031 824
Summa kassa och bank		2 641 592	3 031 824
<b>Summa omsättningstillgångar</b>		<b>2 850 228</b>	<b>3 121 675</b>
<b>SUMMA TILLGÅNGAR</b>		<b>7 405 459</b>	<b>7 244 906</b>

2023121401407

PS

## Balansräkning

<i>Belopp i kr</i>	<i>Not</i>	<i>2023-06-30</i>	<i>2022-06-30</i>
<b>EGET KAPITAL OCH SKULDER</b>			
<b><i>Eget kapital</i></b>			
<i>Bundet eget kapital</i>			
Aktiekapital (1000 aktier)		100 000	100 000
Summa bundet eget kapital		100 000	100 000
<i>Fritt eget kapital</i>			
Balanserat resultat		5 550 134	5 197 206
Årets resultat		427 030	352 927
Summa fritt eget kapital		5 977 164	5 550 133
<b>Summa eget kapital</b>		<b>6 077 164</b>	<b>5 650 133</b>
<b><i>Obeskattade reserver</i></b>			
Periodiseringsfonder	4	1 008 389	1 156 425
Summa obeskattade reserver		1 008 389	1 156 425
<b><i>Kortfristiga skulder</i></b>			
Leverantörsskulder		1 789	13 477
Skatteskulder		25 627	63 579
Övriga skulder		266 688	337 954
Upplupna kostnader och förutbetalda intäkter		25 802	23 338
Summa kortfristiga skulder		319 906	438 348
<b>SUMMA EGET KAPITAL OCH SKULDER</b>		<b>7 405 459</b>	<b>7 244 906</b>

PSL

## Noter

### Not 1 Redovisningsprinciper

Årsredovisningen är upprättad i enlighet med årsredovisningslagen och BFNAR 2016:10  
Årsredovisning i mindre företag.

#### **Redovisning av tjänste- och entreprenaduppdrag**

Företagets intäkter från uppdrag på löpande räkning redovisas enligt huvudregel, och uppdrag till fast pris redovisas enligt alternativregeln, när uppdraget är fullgjort.

#### **Avskrivningsprinciper för anläggningstillgångar**

Avskrivningar enligt plan baseras på ursprungliga anskaffningsvärden och beräknad nyttjandeperiod. Följande avskrivningstider tillämpas:

<i>Anläggningstillgångar</i>	<i>År</i>
Materiella anläggningstillgångar:	
-Inventarier, verktyg och installationer	5

Skillnaden mellan ovan nämnda avskrivningar och skattemässigt gjorda avskrivningar redovisas som ackumulerade överavskrivningar, vilka ingår i obeskattade reserver.

### Not 2 Anställda och personalkostnader

#### **Medelantalet anställda**

	<i>2022-07-01- 2023-06-30</i>	<i>2021-07-01- 2022-06-30</i>
Män	1	1
Kvinnor	0	0
<b>Totalt</b>	<b>1</b>	<b>1</b>

#### **Löner, andra ersättningar och sociala kostnader**

	<i>2022-07-01- 2023-06-30</i>	<i>2021-07-01- 2022-06-30</i>
Löner och andra ersättningar:	0	0
<b>Summa</b>	<b>0</b>	<b>0</b>
Sociala kostnader (varav pensionskostnader)	8 316 0	10 947 0

Företagets sociala avgifter hänför sig till förmånsvärdet på tjänstebilen.

### Not 3 Andra långfristiga fordringar

	<i>2023-06-30</i>	<i>2022-06-30</i>
Ackumulerade anskaffningsvärden:		
-Vid årets början	4 123 231	3 313 231
-Tillkommande fordringar	432 000	810 000
<b>Redovisat värde vid årets slut</b>	<b>4 555 231</b>	<b>4 123 231</b>


Fordran är två olika kapitalförsäkringar som redovisas till anskaffningsvärdet. Marknadsvärdet på kapitalförsäkringarna var på bokslutsdatum 4 714 457 kr (fg år 3 999 025 kr).

## Not 4 Periodiseringsfonder


	2023-06-30	2022-06-30
Periodiseringsfond, avsatt vid beskattningsår 2017	0	347 046
Periodiseringsfond, avsatt vid beskattningsår 2018	196 277	196 277
Periodiseringsfond, avsatt vid beskattningsår 2019	198 912	198 912
Periodiseringsfond, avsatt vid beskattningsår 2020	157 571	157 571
Periodiseringsfond, avsatt vid beskattningsår 2021	98 022	98 022
Periodiseringsfond, avsatt vid beskattningsår 2022	158 597	158 597
Periodiseringsfond, avsatt vid beskattningsår 2023	199 010	0
<b>Periodiseringsfond, avsatt vid beskattningsår 2018</b>	<b>1 008 389</b>	<b>1 156 425</b>

## Underskrifter

Ängelholm 2023-11-22



Pär Sandström  
Styrelseordförande



Jakob Sandström  
Styrelseledamot



Martin Sandström  
Styrelseledamot