

Årsredovisning
för
MAPA Produkter AB
556339-5929


Räkenskapsåret
2024-05-01 – 2025-04-30

Fastställelseintyg

Undertecknad styrelseledamot i MAPA Produkter AB intygar att resultaträkningen och balansräkningen i årsredovisningen har fastställts på årsstämma den 29 september 2025. Årsstämman beslutade att godkänna styrelsens förslag till resultatdisposition.

Jag intygar också att innehållet i årsredovisningen och revisionsberättelsen stämmer överens med originalen.

Malmö den 29 september 2025


Ann-Britt Palm

Årsredovisning
för
MAPA Produkter AB
556339-5929
Räkenskapsåret
2024-05-01 – 2025-04-30

Styrelsen för MAPA Produkter AB avger följande årsredovisning för räkenskapsåret 2024-05-01 – 2025-04-30.

Årsredovisningen är upprättad i svenska kronor, SEK. Om inte annat särskilt anges, redovisas alla belopp i hela kronor (kr). Uppgifter inom parentes avser föregående år.

Förvaltningsberättelse

Verksamheten

Allmänt om verksamheten

Bolagets verksamhet består av att bedriva tillverkning, försäljning och marknadsföring av rengörings- och polerprodukter.

Företaget har sitt säte i Malmö.

Flerårsöversikt (Tkr)	2024/25	2023/24	2022/23	2021/22	2020/21
Nettoomsättning	554	465	551	613	553
Resultat efter finansiella poster	0	7	9	2	30
Soliditet (%)	47,3	61,5	62,3	77,6	67,0

Förändringar i eget kapital

	Aktie- kapital	Reserv- fond	Balanserat resultat	Årets resultat	Totalt
Belopp vid årets ingång	50 000	1 000	34 763	5 326	91 089
Disposition enligt beslut av årsstämman:					
Balanseras i ny räkning				5 326	5 326
Årets resultat				248	248
Belopp vid årets utgång	50 000	1 000	34 763	10 900	96 663

Villkorade, ännu ej återbetalda, aktieägartillskott uppgår per balansdagen till 200 kr (200 kr).

Resultatdisposition

Styrelsen föreslår att till förfogande stående vinstmedel (kronor):

balanserad vinst	45 616
årets vinst	248
	45 864
disponeras så att i ny räkning överföres	45 864
	45 864

Företagets resultat och ställning i övrigt framgår av efterföljande resultat- och balansräkning med noter.

Resultaträkning

	Not	2024-05-01 -2025-04-30	2023-05-01 -2024-04-30
Rörelseintäkter, lagerförändringar m. m.			
Nettoomsättning		554 455	465 307
Förändring av lager av produkter i arbete, färdiga varor och pågående arbete för annans räkning		-32 696	37 449
Övriga rörelseintäkter		0	58 320
Summa rörelseintäkter, lagerförändringar m.m.		521 759	561 076
Rörelsekostnader			
Råvaror och förnödenheter		33 952	-3 822
Handelsvaror		-161 396	-124 141
Övriga externa kostnader		-248 258	-285 178
Personalkostnader	2	-145 847	-142 712
Summa rörelsekostnader		-521 549	-555 853
Rörelseresultat		210	5 223
Finansiella poster			
Övriga ränteintäkter och liknande resultatposter		97	110
Räntekostnader och liknande resultatposter		0	1 332
Summa finansiella poster		97	1 442
Resultat efter finansiella poster		307	6 665
Resultat före skatt		307	6 665
Skatter			
Skatt på årets resultat		-59	-1 339
Årets resultat		248	5 326

Balansräkning

Not

2025-04-30

2024-04-30

TILLGÅNGAR

Anläggningstillgångar

Materiella anläggningstillgångar

Inventarier, verktyg och installationer

3

0

0

Summa materiella anläggningstillgångar

0

0

Summa anläggningstillgångar

0

0

Omsättningstillgångar

Varulager m. m.

Råvaror och förnödenheter

59 865

25 913

Färdiga varor och handelsvaror

24 368

57 064

Summa varulager

84 233

82 977

Kortfristiga fordringar

Kundfordringar

66 094

31 038

Övriga fordringar

5 526

10 312

Förutbetalda kostnader och upplupna intäkter

14 112

13 835

Summa kortfristiga fordringar

85 732

55 185

Kassa och bank

Kassa och bank

34 774

18 818

Summa kassa och bank

34 774

18 818

Summa omsättningstillgångar

204 739

156 980

SUMMA TILLGÅNGAR

204 739

156 980

Balansräkning

Not

2025-04-30

2024-04-30

EGET KAPITAL OCH SKULDER

Eget kapital

Bundet eget kapital

Aktiekapital

50 000

50 000

Reservfond

1 000

1 000

Summa bundet eget kapital

51 000

51 000

Fritt eget kapital

Balanserat resultat

45 616

40 289

Årets resultat

248

5 326

Summa fritt eget kapital

45 864

45 615

Summa eget kapital

96 864

96 615

Långfristiga skulder

Checkräkningskredit

-235

-1 067

Summa långfristiga skulder

-235

-1 067

Kortfristiga skulder

Leverantörsskulder

18 727

8 597

Övriga skulder

66 394

38 745

Upplupna kostnader och förutbetalda intäkter

22 989

14 090

Summa kortfristiga skulder

108 110

61 432

SUMMA EGET KAPITAL OCH SKULDER

204 739

156 980

Noter

Not 1 Redovisningsprinciper

Allmänna upplysningar

Årsredovisningen är upprättad i enlighet med årsredovisningslagen och Bokföringsnämndens allmänna råd (BFNAR 2016:10) om årsredovisning i mindre företag.

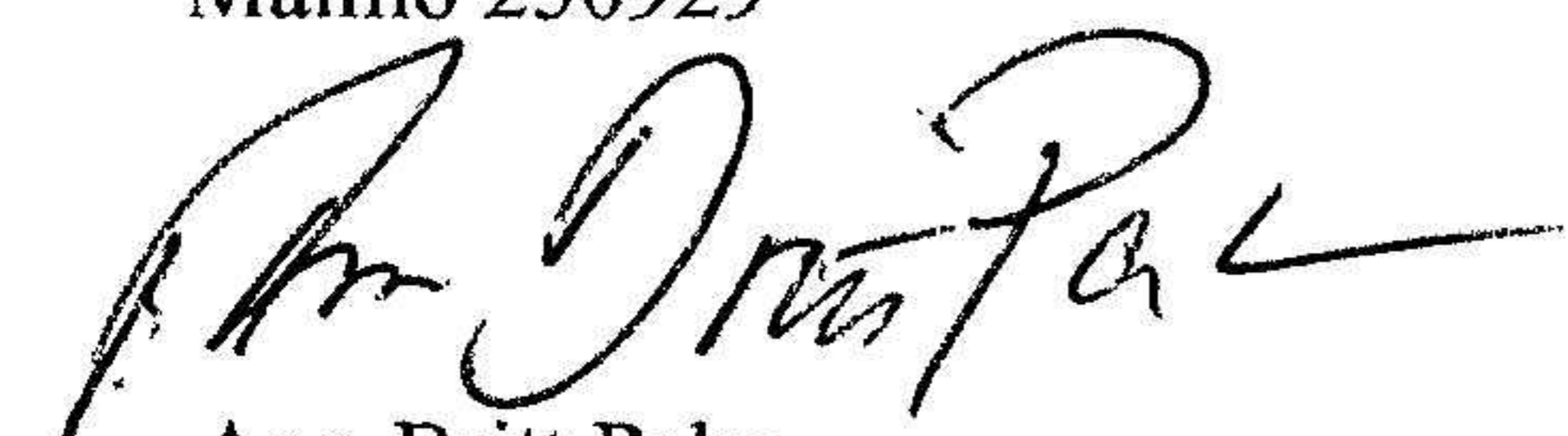
Not 2 Medelantalet anställda

	2024-05-01 -2025-04-30	2023-05-01 -2024-04-30
Medelantalet anställda		1


Not 3 Inventarier, verktyg och installationer

	2025-04-30	2024-04-30
Ingående anskaffningsvärden	0	0
Utgående ackumulerade anskaffningsvärden	0	0
Ingående avskrivningar	0	0
Utgående ackumulerade avskrivningar	0	0
Utgående redovisat värde	0	0

Malmö 250929



Ann-Britt Palm
Ordförande



Johan Magnusson



Oscar Esbjörnsson



David Palm