

# Årsredovisning

för

## E.ON Energidistribution AB

556070-6060

Räkenskapsåret


2024-01-01 – 2024-12-31

### Fastställelseintyg

Undertecknad verkställande direktör i E.ON Energidistribution AB intygar att resultaträkningen och balansräkningen i årsredovisningen har fastställts på årsstämma 2025-06-25. Årsstämman beslutade att godkänna styrelsens förslag till resultatdisposition.

Jag intygar också att innehållet i årsredovisningen och revisionsberättelsen stämmer överens med originalen.

Malmö 2025-06-26



Martin Höhler

**Årsredovisning**  
för  
**E.ON Energidistribution AB**  
556070-6060  
Räkenskapsåret  
2024-01-01 – 2024-12-31

## Förvaltningsberättelse

Styrelsen och verkställande direktören för E.ON Energidistribution AB får härmed avge årsredovisning för räkenskapsåret 2024-01-01 – 2024-12-31.

Om inte särskilt anges, redovisas alla belopp i tusental kronor (tkr). Uppgifter inom parentes avser föregående år.

## Verksamhet

E.ON Energidistribution AB, 556070-6060, bedriver verksamhet i associationsformen aktiebolag och har sitt säte i Malmö i Sverige. Moderbolag i koncernen där E.ON Energidistribution AB är dotterföretag och koncernredovisning upprättas är E.ON SE, registreringsnummer HRB 28196, Essen, Tyskland. Årsredovisning för E.ON SE återfinns på [www.eon.com](http://www.eon.com).

Bolaget bedriver elnätsrörelse, äger och förvaltar anläggningar och fastigheter för rörelsens behov samt bedriver därmed förenlig verksamhet.

## Marknadsöversikt och väsentliga händelser under räkenskapsåret

2024 innebar globalt både värmerekord och extremväder. Det var valår i USA med stora förändringar till följd. I Europa tillträdde en ny EU-kommission och det blev även regeringskris i flera tunga EU-länder, så som Frankrike och Tyskland. Det är ett Europa fortsatt präglad av krig och försvarsuppbyggnad. I Sverige trädde vi in i NATO och beredskapsfrågan blev än mer högaktuell även för energibranschen. Samtidigt fortsätter utbyggnaden av kärnkraft präglade en stor del av den politiska debatten i Sverige. Under året som gick skedde bakslag för energiomställningen, där exempelvis flera havsbaserade vindkraftsprojekt stoppades och stora projekt inom energiomställningen stött på utmaningar, så som Northvolt.

Samtliga ovanstående faktorer påverkar E.ON Energidistribution där elnätets samhällskritiska roll blev än mer uppenbar, både sett ur beredskapsperspektiv så väl som för Europas konkurrenskraft. Vi ser också att frågan om rimliga energikostnader och rättvisa i omställningen, alltså vem som betalar för vad i omställningen, är en fråga som lyfts mer och mer både på europeiskt plan så väl som i Sverige.

Trots detta så är priserna i Sverige nu stabilare, men vi ser stora prisskillnader mellan norra och södra Sverige. Även om priserna är låga sett över hela året så har vi sett stor volatilitet, särskilt under enskilda dagar. Tack vare hög produktion av vind- och vattenkraft i norr så är de svenska priserna bland de lägsta i Europa. Samtidigt har solenergi börjat spela en större roll, vilket leder till låga eller negativa priser under soliga dagar.

I Europa ser vi en fortsatt utbyggnad av sol och vind. Under 2024 producerades det för första gången mer el från solkraft än från kol. Beroendet av fossila bränslen ökar trycket på omställning till förnybart i Europa. Det krävs också mer flexibel användning och utökad lagringskapacitet för att hantera prisvariationerna.

De sjunkande elpriserna är en bidragande faktor till att elkonsumtionen ökar jämfört med 2023. För säkringskunder är årets elkonsumtion 8% högre än föregående år, för företagskunder är motsvarande siffra 2%. Procentsatserna är korrigerade för effekten av det något varmare vädret.

År 2024 kännetecknades av högre temperaturer jämfört med föregående år och under året drabbades Sverige av flertalet stormar, bland annat Alfred, Olivia och Jakob, vilka medförde avbrott för våra kunder. Trots betydande återställningskostnader har bolagets investeringar i vädersäkring av elnätet, ett välfungerande samarbete med entreprenörer samt det kontinuerliga arbetet med att optimera underhålls- och felavhjälpningsinsatser, bidragit till att begränsa de negativa effekterna från årets stormar.

Energikrisen har accelererat behovet av energiomställning i hela Europa, och även i Sverige. Behovet av elektrifiering, decentraliserad elproduktion samt styrning av energiförbrukning har ökat och bolaget gör sitt yttersta för att möta samhällets förväntningar.

E.ON fortsatte sin ambitiösa investeringsplan i 2024 och gjorde rekordhöga investeringar under året. Dessa investeringar har möjliggjort ökad kapacitet och tillgänglighet, vilket är förutsättningar för energiomställningen. Under 2024 har bolaget tecknat avtal för anslutning av 132 MW solkraft, vilket kommer att bidra till ökad förnybar elproduktion i Sverige. Det har också varit ett stort arbete proaktivt för att förstärka större områden genom både nya investeringar och reinvesteringar.

Bolaget bedriver ett målmedvetet arbete inom en rad områden för att möta framtida krav på enkelhet för kund och behovet av SMARTA nät. Arbetet för att öka servicegraden till bolagets kunder är centralt och åtgärder i samband med elavbrott har varit i fortsatt fokus under året med styrning av investeringsmedel för att minimera risken för avbrott.

Nätkapaciteten samt anpassningen till framtidens roll som Distribution System Operator (DSO) har haft fortsatt stort fokus, bland annat genom arbete med nätutvecklingsplaner och framtida kapacitetshöjande investeringar. En del av arbetet gällande till exempel systemutredningar görs tillsammans med Svenska Kraftnät. Därtill ingår även nya tekniska lösningar, som exempelvis den digitala marknadsplattformen för el-flexibilitet, Switch. Under året har Skånes effektkommission NET (Nätutbyggnad Effektivt Tillsammans) tagit fram rapporten "Skåne rustar för framtiden så säkrar vi regionens elförsörjning tillsammans", ett samarbete E.ON ingått med Region Skåne, Länsstyrelsen Skåne och Svenska Kraftnät. Syftet är att tillsammans skapa förutsättningar för effektivare planering, tillståndshantering och genomförande av elnätutbyggnaden i Skåne som möter framtida behov. Rapporten lanserades i januari 2025.

Under 2024 slutfördes utrullningen av nästa generations smarta elmätare, och samtliga mätare har nu bytts ut hos bolagets en miljon kunder.

Den 24 september 2024 förvärvades 100% av aktierna i bolaget Örja 1 AB (559253-9182). Syftet var att få åtkomst till en mark utanför Landskrona för att kunna bygga en ny regionnätstation. Förfarande med att fusionera bolaget till Energidistribution inleddes i januari 2025.

## Reglering

Under 2024 skedde inrapportering för avstämning av intäktsramar för regleringsperioden 2020-2023. Alla svenska elnätsföretagen fick under slutet av 2024 och början av 2025 beslut om sina avstämda (slutgiltiga) intäktsramar från Energimarknadsinspektionen, Ei. E.ON:s beslut för både lokal- och regionnät var i linje med förväntan.

Under 2024 fattade även Ei beslut om intäktsramar för innevarande period (2024-2027). E.ON fick beslut om preliminära intäktsramar för lokal- resp. regionnät under Q2 2024.

Under 2024 påbörjades arbetet med regleringsmodellen för kommande reglerperiod (2028-2031). Ei bjöd under hösten in branschen till dialogmöten där viktiga delar av regleringsmodellen diskuterades. Detta inkluderade bl.a. värderingsprincip för kapitalbas, kapitalkostnadsmetod, kalkylränta, effektiviseringskrav samt hantering av anslutningsavgifter. Detta arbete fortsätter under 2025 och Ei förväntas publicera en första överblick med inriktning av framtida regleringsmodell under Q2/Q3 2025.

<b>Flerårsöversikt (Mkr)</b>	<b>2024</b>	<b>2023</b>	<b>2022</b>
Rörelseresultat	5 577	4 105	2 687
Resultat efter finansiella poster	5 380	3 946	2 649
Räntabilitet på totalt kap. (%)	9,8	7,9	5,4
Investeringar totalt	5 930	5 759	4 442
varav Elnät	5 278	4 803	3 599
varav Mätare	278	707	556
varav Mark	79	66	68
varav IT Driftsystem	289	142	197
varav Övrigt	6	41	22

### **Omsättning och resultat**

Nettoomsättningen uppgick till 13 539 Mkr (11 254 Mkr). Ökningen mot föregående år beror framför allt på de temporärt sänkta tariffjusteringar som skedde under andra halvåret i 2023 tillsammans med ordinarie tariffjusteringar för året och ökade volymer.

Rörelsekostnaderna uppgick till 8 454 Mkr (7 611 Mkr). Ökningen beror framför allt på de temporärt sänkta kostnader från Svenska Kraftnät i 2023 som återgick till normala nivåer i 2024.

Rörelseresultatet ökade till 5 577 Mkr (4 105 Mkr).

### **Investeringar, reparationer och underhåll**

Under 2024 har E.ON fortsatt att göra investeringar för att öka kapaciteten och tillgängligheten för våra kunder. En viktig del av dessa investeringar har under ett flertal år varit vädersäkring av lokalnäten. Under året har vi vädersäkrat ytterligare 1 195 km (1 256 km) ledningar, vilket innebär att totalt 48 468 km nu är vädersäkrade. Arbetet med vädersäkring kommer att fortsätta under de kommande åren för att säkerställa en pålitlig elförsörjning även under ogynnsamma väderförhållanden. I takt med att vädersäkringen färdigställs ökar takten med att genomföra kapacitetsförstärkningar och automation för att möta den ökande efterfrågan på el och säkerställa en stabil och effektiv elförsörjning för våra kunder.

Under 2024 har den allmänna elektrifieringen av samhället tillsammans med det betydande intresset för förnybar energi och ökade volatiliteten på energimarknaden, fortsatt att resultera i en ökning av nyanslutningar inom både lokal- och regionnätet. Vi har under året anslutit en total effekt för vindkraft på 59 MW (382 MW), motsvarande siffra för solceller är 188 MW (379 MW). Efterfrågan har gått ned sedan föregående år på framför allt solcellsanslutningar men vi har samtidigt haft större och mer komplexa solcellsanslutningar, samt att vi ser ett fortsatt högt inflöde av anslutningsförfrågningar till vårt nät.

### Förändring av eget kapital (Tkr)

	Aktie- kapital	Reserv- fond	Fond för utveckl utgifter	Balanserat resultat	Årets resultat	Totalt
Belopp vid årets ingång	10 000	2 000	184 006	786 705	905	983 615
Disposition enligt beslut av årets årsstämma				905	-905	0
Årets aktivering			75 070	-75 070		0
Upplösn pga årets avskrivning			-71 873	71 873		0
Årets resultat					3 208	3 208
<b>Belopp vid årets utgång</b>	<b>10 000</b>	<b>2 000</b>	<b>187 203</b>	<b>784 413</b>	<b>3 208</b>	<b>986 824</b>

### Finansiella risker

Bolaget använder sig av fysiska prissäkringskontrakt för att reducera svängningar i kostnaden för nätförluster vid transitering genom det egna nätet. Den ekonomiska säkringen följer en av styrelsen fastställd riskpolicy och förvaltningen sker av Statkraft Financial Energy AB genom avtal i enlighet med koncernens Finanspolicy.

### Operationella och strategiska risker

Osäkerhet om framtida utveckling och händelseförlopp är ett naturligt riskmoment i all affärsverksamhet. Risktagandet som sådant ger möjligheter till fortsatt ekonomisk tillväxt, men riskerar även att negativt påverka affärsverksamheten och dess uppsatta målsättningar. Det är därför av stor vikt att ha en systematisk och effektiv process för riskbedömning samt en väl fungerande riskhantering generellt.

Riskhanteringen inom E.ON Energidistribution AB syftar inte till att undvika risker utan att på ett kontrollerat sätt identifiera, hantera och reducera effekterna av dessa risker. Detta arbete sker systematiskt utifrån en bedömning av riskernas sannolikhet och potentiella effekter för bolaget.

### Icke-finansiella upplysningar

#### Miljöpåverkan

E.ON Energidistribution AB har fastställt en verksamhetspolicy såsom en tillämpning av E.ON koncernens värderingar samt policys för kvalitet, miljö och information. Bolaget stöder forskning och utveckling för att reducera eldistributionssystemens påverkan på miljön.

Bolaget har i årsredovisningen redovisat eventalförpliktelser till ett belopp av 4 034 tkr (4 034 tkr) avseende miljöåtgärder.

#### Tillståndspliktig verksamhet enligt miljöbalken

Bolaget bedriver ingen tillstånds- eller anmälningspliktig verksamhet enligt miljöbalken. Bolaget är certifierat enligt ISO 14001:2004.

### **Förväntad framtida utveckling**

Inför 2025 förväntar sig E.ON ännu ett intensivt år med fokus på att driva energiomställningen och möta det ökande behovet av el till följd av elektrifiering inom transport och industri. Bolaget kommer fortsätta investera i utveckling och aktivt arbeta inom områden som säkerhet, kapacitet, tillgänglighet, hållbarhet och digitalisering för att tillgodose behoven hos både privat- och företagskunder.

Även om energimarknaden har stabiliserat sig ytterligare under året så har vi sett pristoppar på nästan samma nivåer som under energikrisen. Dessutom orsakade Rysslands angrepp på Ukraina en stor volatilitet på elmarknaden. Dessa händelser har påmint oss om sårbarheten i dagens energisystem och tydliggjort vikten av energiomställningen. Det är tydligt att elnätet spelar en avgörande roll i att möjliggöra en hållbar energiomställning och elektrifiering av samhället. Omställningarna är tydliga inom flera områden såsom utbyggnad av decentraliserad förnybar elproduktion och elektrifiering av transportsektorn vilket kräver en utbyggd ladd-infrastruktur, möjligheterna med energilagring och genom att industrin gör nya satsningar och elektrifierar allt fler delar av sina processer.

Dessa förändringar, tillsammans med urbaniseringens framfart, skapar ett snabbt växande behov av ökad nätkapacitet. E.ON förutser en fortsatt stor efterfrågan på nätkapacitet från kunder i alla delar av elnätet. Bolaget arbetar kontinuerligt för att snabbt kunna möta kundernas och samhällets behov. Detta kräver fortsatta höga investeringar i elnätet samtidigt som bolaget utvecklar och implementerar nya lösningar, såsom flexibilitetslösningar och lokala energisystem. I denna tid av omställning är samarbete avgörande, och E.ON upprätthåller en aktiv dialog med kunder, politiker, myndigheter och andra intressenter för att skapa de rätta förutsättningarna och proaktivt möjliggöra energiomställningen.

## **Resultatdisposition**

### **Förslag till vinstdisposition**

Till årsstämmans förfogande står följande vinstmedel (kronor):

balanserad vinst	784 412 807
årets vinst	3 208 131
	<b>787 620 938</b>

Styrelsen föreslår att vinstmedlen disponeras så att:  
i ny räkning överföres

787 620 938

Vad beträffar resultat och ställning i övrigt, hänvisas till efterföljande resultat- och balansräkningar med tillhörande noter.

ank=20250627;2025063011424

## Resultaträkning Tkr

	Not 1, 2	2024-01-01 -2024-12-31	2023-01-01 -2023-12-31
<b>Rörelsens intäkter</b>			
Nettoomsättning		13 538 920	11 254 004
Aktiverat arbete för egen räkning		383 220	328 338
Övriga rörelseintäkter		108 813	133 483
		<b>14 030 953</b>	<b>11 715 825</b>
<b>Rörelsens kostnader</b>			
Råvaror och förnödenheter		-3 002 940	-2 564 656
Övriga externa kostnader	3	-2 263 524	-2 137 589
Personalkostnader	4	-988 193	-833 686
Avskrivningar och nedskrivningar av materiella och immateriella anläggningstillgångar	5	-2 098 849	-1 986 958
Övriga rörelsekostnader		-100 400	-87 936
		<b>-8 453 906</b>	<b>-7 610 825</b>
<b>Rörelseresultat</b>	<b>6</b>	<b>5 577 047</b>	<b>4 105 000</b>
<b>Resultat från finansiella poster</b>			
Övriga ränteintäkter och liknande resultatposter	7	89 867	85 769
Räntekostnader och liknande resultatposter	8	-286 944	-245 219
		<b>-197 077</b>	<b>-159 450</b>
<b>Resultat efter finansiella poster</b>		<b>5 379 970</b>	<b>3 945 550</b>
Bokslutsdispositioner	9	-5 375 129	-3 941 229
<b>Resultat före skatt</b>		<b>4 841</b>	<b>4 321</b>
Skatt på årets resultat	10	-1 633	-3 416
<b>ÅRETS RESULTAT</b>		<b>3 208</b>	<b>905</b>

## Balansräkning Tkr

Not  
1, 2

2024-12-31

2023-12-31

### TILLGÅNGAR

#### Anläggningstillgångar

##### *Immateriella anläggningstillgångar*

Pågående balanserade utgifter för utvecklingsarbete	11, 12	219 816	160 377
Balanserade utgifter för utvecklingsarbete	13, 14	864 213	784 382
Ledningsrätter	15	824 884	824 877
		<b>1 908 913</b>	<b>1 769 636</b>

##### *Materiella anläggningstillgångar*

Byggnader och mark	16	415 479	391 897
Maskiner och andra tekniska anläggningar	17	45 582 562	43 216 937
Inventarier, verktyg och installationer	18	77 991	84 044
Pågående nyanläggningar och förskott avseende materiella anläggningstillgångar	19	5 147 779	3 893 959
		<b>51 223 811</b>	<b>47 586 837</b>

##### *Finansiella anläggningstillgångar*

Andelar i koncernföretag	20	7 003	0
Andra långfristiga värdepappersinnehav	21	189	189
Andra långfristiga fordringar	22	8 533	7 800
		<b>15 725</b>	<b>7 989</b>

#### Summa anläggningstillgångar

53 148 449

49 364 462

#### Omsättningstillgångar

##### *Kortfristiga fordringar*

Kundfordringar		2 021 429	1 818 237
Fordringar hos koncernföretag		3 704 125	3 289 137
Övriga fordringar		5 067	2 237
Förutbetalda kostnader och upplupna intäkter	23	1 675 454	1 219 373
		<b>7 406 075</b>	<b>6 328 984</b>

#### Summa omsättningstillgångar

7 406 075

6 328 984

### SUMMA TILLGÅNGAR

60 554 524

55 693 446

## Balansräkning Tkr

Not  
1, 2

2024-12-31

2023-12-31

### EGET KAPITAL OCH SKULDER

#### Eget kapital

24, 25

##### *Bundet eget kapital*

Aktiekapital

10 000

10 000

Reservfond

2 000

2 000

Fond för utvecklingsutgifter

187 203

184 006

**199 203**

**196 006**

##### *Fritt eget kapital*

Balanserad vinst eller förlust

784 413

786 705

Årets resultat

3 208

905

**787 621**

**787 610**

#### Summa eget kapital

**986 824**

**983 616**

#### Skulder

##### *Obeskattade reserver*

26

36 748 401

34 715 272

##### *Avsättningar*

Avsatt för pensioner och liknande förpliktelser

20 796

13 561

Uppskjuten skatteskuld

27

1 151

3 179

Övriga avsättningar

28

574 113

578 288

**596 060**

**595 028**

##### *Långfristiga skulder*

29

Övriga skulder

9 206 908

5 550 334

##### *Kortfristiga skulder*

Leverantörsskulder

2 024 830

2 034 092

Skulder till koncernföretag

30

7 583 606

8 495 244

Aktuella skatteskulder

1 089

2 399

Övriga skulder

2 011 935

1 990 907

Upplupna kostnader och förutbetalda intäkter

31

1 394 871

1 326 554

**13 016 331**

**13 849 196**

#### Summa skulder

**59 567 700**

**54 709 830**

### SUMMA EGET KAPITAL OCH SKULDER

**60 554 524**

**55 693 446**

## Kassaflödesanalys Tkr

	Not 1, 2	2024-01-01 -2024-12-31	2023-01-01 -2023-12-31
<b>Den löpande verksamheten</b>			
Resultat före finansiella poster		5 577 047	4 105 000
Justeringar för poster som inte ingår i kassaflödet	32	2 156 820	2 292 797
Erhållen ränta		89 867	85 769
Erlagd ränta		-497 161	-55 529
Betald inkomstskatt		-4 971	-2 455
<b>Kassaflöde från den löpande verksamheten före förändring av rörelsekapital</b>		<b>7 321 602</b>	<b>6 425 582</b>
<b>Kassaflöde från förändring av rörelsekapitalet</b>			
Förändring av långfristiga förutbetalda intäkter		1 177 446	859 299
Förändring av fordringar		-1 077 091	-1 061 161
Förändring av rörelseskulder		96 157	513 189
<b>Kassaflöde från den löpande verksamheten</b>		<b>7 518 114</b>	<b>6 736 909</b>
<b>Investeringsverksamheten</b>			
Förvärv av immateriella anläggningstillgångar		-298 418	-126 816
Förvärv av materiella anläggningstillgångar		-5 632 327	-5 632 093
Förvärv av dotterföretag		-6 703	0
Placeringar i övriga finansiella anläggningstillgångar		-300	0
<b>Kassaflöde från investeringsverksamheten</b>		<b>-5 937 748</b>	<b>-5 758 909</b>
<b>Finansieringsverksamheten</b>			
Upptagna lån		25 286 634	0
Amortering av skuld		-24 990 000	0
Lämnat koncernbidrag		-1 877 000	-258 000
Utbetald utdelning		0	-720 000
<b>Kassaflöde från finansieringsverksamheten</b>		<b>-1 580 366</b>	<b>-978 000</b>
Likvida medel vid årets början		0	0
<b>Likvida medel vid årets slut</b>		<b>0</b>	<b>0</b>

## Noter

### Not 1 Redovisnings- och värderingsprinciper

#### Allmänna upplysningar

Årsredovisningen är upprättad i enlighet med årsredovisningslagen och BFNAR 2012:1 Årsredovisning och koncernredovisning (K3).

Redovisningsprinciperna är oförändrade jämfört med föregående år.

#### Uppgift om moderföretaget

E.ON Energidistribution AB, 556070-6060, bedriver verksamhet i associationsformen aktieföretag och har sitt säte i Malmö i Sverige. Bolaget ägs av E.ON Sverige AB, 556006-8420, Malmö. Moderbolag i koncernen där E.ON Energidistribution AB är dotterföretag och koncernredovisning upprättas är E.ON SE, registreringsnummer HRB 28196, Essen, Tyskland. Årsredovisning för E.ON SE återfinns på [www.eon.com](http://www.eon.com).

#### Fordringar och skulder i utländska valutor

Monetära fordringar och skulder i utländsk valuta värderas till balansdagens kurs. Valutakursvinster och förluster som uppkommer vid omvärdering av kundfordringar och leverantörsskulder redovisas i posterna *Övriga rörelseintäkter* och *Övriga rörelsekostnader*. Övriga valutakursvinster och förluster redovisas under rubriken *Resultat från finansiella poster*.

#### Intäktsredovisning

Rörelsens intäkter redovisas vid leveranstidpunkten, exklusive mervärdesskatt. Intäkter för anslutningsavgifter periodiseras och intäktsförs över nyttjandeperioden för underliggande materiell anläggningstillgång, se maskiner och andra tekniska anläggningar under rubriken *Materiella anläggningstillgångar* för nyttjandeperioder. Uppdragsinkomster för kundprojekt såsom ledningsflytt och entreprenader redovisas som övrig intäkt och i takt med att arbetet utförs och material levereras eller förbrukas.

#### Leasingavtal

Samtliga leasingavtal där bolaget är leasetagare redovisas som operationell leasing, oavsett om avtalen är finansiella eller operationella. Leasingavgiften redovisas som en kostnad linjärt över leasingperioden.

Bolaget disponerar tillgångar via leasingavtal endast i mindre omfattning och till kostnader som icke är väsentliga för bolaget.

#### Inkomstskatter

Inkomstskatter utgörs av aktuell skatt och uppskjuten skatt. Inkomstskatt redovisas i resultaträkningen utom då den underliggande transaktionen redovisas i eget kapital varvid även tillhörande skatteeffekt redovisas i eget kapital. Aktuella skattefordringar och skatteskulder samt uppskjutna skattefordringar och skatteskulder kvittas om det finns en legal rätt till kvittning.

Aktuell skatt är inkomstskatt för innevarande räkenskapsår som avser årets skattepliktiga resultat och den del av tidigare räkenskapsårs inkomstskatt som ännu inte har redovisats. Aktuell skatt värderas till det sannolika beloppet enligt de skattesatser och skatteregler som gäller per balansdagen och nuvärdesberäknas inte.

Uppskjuten skatt är inkomstskatt för skattepliktiga resultat avseende framtida räkenskapsår till följd av tidigare transaktioner eller händelser. Uppskjuten skatt beräknas på samtliga temporära skillnader

dvs. skillnaden mellan de redovisade värdena för tillgångar och skulder och deras skattemässiga värden samt skattemässiga underskott. På grund av sambandet mellan redovisning och beskattning redovisas den uppskjutna skatteskulden på obeskattade reserver som en del av de obeskattade reserverna.

Förändringar i uppskjuten skatteskuld eller uppskjuten skattefordran redovisas i resultaträkningen om inte förändringen är hänförlig till en post som redovisas i eget kapital.

Uppskjuten skatteskuld och uppskjuten skattefordran värderas enligt de skattesatser och skatteregler som är beslutade före balansdagen. Uppskjuten skattefordran värderas till högst det belopp som sannolikt kommer att återvinnas baserat på innevarande och framtida skattepliktiga resultat. Värderingen omprövas per varje balansdag för att återspegla aktuell bedömning av framtida skattemässiga resultat.

### **Immateriella anläggningstillgångar**

Immateriella anläggningstillgångar redovisas till anskaffningsvärde minskat med ackumulerade avskrivningar och nedskrivningar.

Immateriell anläggningstillgång tas bort från balansräkningen vid utrangering eller avyttring eller när inte framtida ekonomiska fördelar väntas från användning, utrangering eller avyttring av tillgången.

Aktiveringsmodellen tillämpas för internt upparbetade immateriella tillgångar. Det innebär att samtliga utgifter för utvecklingsarbete kostnadsförs fram till den tidpunkt som företaget har definierat som forskningsfas. Samtliga utgifter under utvecklingsfasen redovisas som immateriell anläggningstillgång i balansräkningen, om det är sannolikt att framtida ekonomiska fördelar som är förknippade med tillgången sannolikt kommer att tillfalla bolaget och anskaffningsvärdet kan mätas på ett tillförlitligt sätt.

Avskrivningar görs linjärt över den bedömda nyttjandeperioden. Avskrivningstiden för internt upparbetade immateriella anläggningstillgångar uppgår till fem år. Ledningsrätter skrivs inte av.

### **Materiella anläggningstillgångar**

Materiella anläggningstillgångar redovisas som tillgång i balansräkningen om det är sannolikt att framtida ekonomiska fördelar som är förknippade med tillgången sannolikt kommer att tillfalla bolaget och anskaffningsvärdet kan mätas på ett tillförlitligt sätt. Materiella anläggningstillgångar värderas till anskaffningsvärdet med avdrag för ackumulerade av- och nedskrivningar.

I anskaffningsvärdet ingår inköpspriset och utgifter som är direkt hänförliga till inköpet och syftar till att bringa tillgången på plats och i skick för att utnyttjas i enlighet med företagsledningens avsikt med förvärvet. Som direkt hänförliga utgifter hänförs utgifter för leverans, hantering, installation och montering, lagfarter och konsulttjänster. Låneutgifter ingår inte i anskaffningsvärdet. Anskaffningsvärdet reduceras med offentliga bidrag som erhållits för förvärv av anläggningstillgångar.

Tillkommande utgifter aktiveras endast om det är sannolikt att de framtida ekonomiska fördelar som är förknippade med tillgången kommer att komma bolaget till del och anskaffningsvärdet kan beräknas på ett tillförlitligt sätt. Utbyte av komponenter räknas in i tillgångens redovisade värde. Om inte, kostnadsförs utgifter under det räkenskapsåret som de uppkommer. Eventuella oavskrivna redovisade värden på utbytta komponenter, eller delar av komponenter, utrangeras och kostnadsförs i samband med utbytet. Även i de fall ny komponent skapats läggs utgiften till anskaffningsvärdet.

Tillkommande utgifter som avser tillgångar som inte delas upp i komponenter läggs till anskaffningsvärdet till den del tillgångens prestanda ökar i förhållande till tillgångens värde vid

anskaffningstidpunkten.

Reparationer och underhåll kostnadsförs löpande.

Materiella anläggningstillgångar skrivs av systematiskt över tillgångens bedömda nyttjandeperiod.

Följande avskrivningstider tillämpas:

Maskiner och andra tekniska anläggningar varierar mellan 10-40 år. Avskrivningstiden för inventarier, verktyg och installationer är mellan 5-20 år och för markanläggningar 20 år. Byggnader avskrivs med skattemässigt tillåtet belopp. Mark skrivs inte av.

### **Nedskrivningar av materiella och immateriella anläggningstillgångar**

När det finns en indikation på att en tillgångs värde minskat, görs en prövning av nedskrivningsbehov. Har tillgången ett återvinningsvärde som är lägre än det redovisade värdet, skrivs den ned till återvinningsvärdet.

För tillgångar, andra än goodwill, som tidigare skrivits ner görs per varje balansdag en prövning av om återföring bör göras. En tidigare nedskrivning återförs när det har skett en förändring i de antaganden som vid nedskrivningstillfället låg till grund för att fastställa tillgångens återvinningsvärde. Det återförda beloppet ökar tillgångens redovisade värde, dock högst till det värde tillgången skulle ha haft (efter avdrag för normala avskrivningar) om ingen nedskrivning gjorts.

### **Offentliga bidrag**

Offentliga bidrag intäktsredovisas när bolaget har uppfyllt de villkor som är förknippade med bidraget och det föreligger rimlig säkerhet att bidraget kommer att erhållas. Bidrag som bolaget erhållit men där alla villkor ännu inte är uppfyllda redovisas som skuld.

Bidraget som erhållits för förvärv av en anläggningstillgång reducerar anläggningstillgångens redovisade anskaffningsvärde. Övriga offentliga bidrag redovisas i posten Övriga rörelseintäkter.

## **Finansiella instrument**

### Allmänna principer

Finansiella instrument som redovisas i balansräkningen inkluderar kundfordringar, övriga fordringar, kassa och bank, leverantörsskulder och låneskulder. En finansiell tillgång eller finansiell skuld redovisas i balansräkningen när bolaget blir part enligt instrumentets avtalsenliga villkor. Bolagets finansiella instrument värderas och redovisas utifrån anskaffningsvärden i enlighet med K3 kapitel 11. Finansiella instrument redovisas initialt till anskaffningsvärde vilket motsvarar instrumentets verkliga värde med tillägg för transaktionskostnader.

En finansiell tillgång tas bort från balansräkningen när rättigheterna i avtalet realiserar, förfaller eller när bolaget förlorar kontrollen över rättigheterna. Detsamma gäller för del av en finansiell tillgång. En finansiell skuld tas bort från balansräkningen när förpliktelsen i avtalet fullgörs eller på annat sätt utsläcks. Detsamma gäller för del av en finansiell skuld. Övervägande del av finansiella tillgångar och skulder tas bort från balansräkningen genom erhållande eller erläggande av betalning.

### Kundfordringar och liknande fordringar

Kundfordringar och liknande fordringar är finansiella tillgångar med fasta betalningar eller betalningar som går att fastställa med belopp. Fordringar redovisas som omsättningstillgångar med undantag för poster med förfallodag mer än 12 månader, vilka klassificeras som anläggningstillgångar. Fordringar värderas till det värde som beräknas inflyta, det vill säga med avdrag för osäkra fordringar. Nedskrivning av kundfordringar redovisas i posten Övriga externa kostnader.

#### Låneskulder och leverantörsskulder

Låneskulder och leverantörsskulder redovisas initialt till anskaffningsvärde efter avdrag för transaktionskostnader. Skiljer sig det redovisade beloppet från det belopp som ska återbetalas vid förfallotidpunkten periodiseras mellanskillnaden som räntekostnad över lånets löptid med hjälp av instrumentets effektivränta. Härigenom överensstämmer vid förfallotidpunkten det redovisade beloppet och det belopp som ska återbetalas. Leverantörsskulder som har kort förväntad löptid värderas till nominellt belopp.

#### Kvittning av finansiell fordran och finansiell skuld

En finansiell tillgång och en finansiell skuld kvittas och redovisas med ett nettobelopp i balansräkningen endast där legal kvittningsrätt föreligger samt då en reglering med ett nettobelopp avses ske eller då en samtida reglering av tillgången och reglering av skulden avses ske.

#### Nedskrivningar av finansiella anläggningstillgångar

Per varje balansdag görs en bedömning av om det finns någon indikation på att en eller flera finansiella anläggningstillgångar har minskat i värde. Om en sådan indikation finns beräknas tillgångens återvinningsvärde. Har tillgången ett återvinningsvärde som är lägre än det redovisade värdet, skrivs den ned till återvinningsvärdet.

Nedskrivning av finansiella anläggningstillgångar återförs om de skäl som låg till grund för nedskrivningen har förändrats.

#### **Likvida medel**

Bolagets banktillgodohavande ingår i moderbolaget E.ON Sverige AB:s koncernbankkonto. Bolagets andel av koncernbankkontot klassificeras som fordringar/skulder hos koncernföretag i balansräkningen.

#### **Låneutgifter**

Samtliga låneutgifter kostnadsförs i den period som de hänförs till och redovisas i posten *Räntekostnader och liknande resultatposter*.

#### **Avsättningar**

En avsättning redovisas i balansräkningen när bolaget har en legal eller informell förpliktelse som en följd av inträffad händelse och det är sannolikt att ett utflöde av resurser kommer att krävas för att reglera åtagandet och en tillförlitlig uppskattning av beloppet kan göras.

Avsättningen tas endast i anspråk för de utgifter som avsättningen ursprungligen var avsedd för. Avsättningen prövas per varje balansdag och justeringar av avsättningen redovisas i resultaträkningen.

#### **Kassaflödesanalys**

Kassaflödesanalysen upprättas enligt indirekt metod. Det redovisade kassaflödet omfattar endast transaktioner som medför in- eller utbetalningar.

#### **Pensioner**

Bolaget redovisar förmånsbestämda pensionsplaner i enlighet med K3:s förenklingsregel. Det innebär att förmånsbestämda planer redovisas som avgiftbestämda när pensionspremien betalas. De pensionsförpliktelser vars värde är beroende av värdet på en kapitalförsäkring, redovisas till kapitalförsäkringens redovisade värde.

#### **Nyckeltalsdefinitioner**

Räntabilitet på totalt kapital beräknas som (rörelseresultat+finansiella intäkter)/genomsnittligt totalt kapital.

## Not 2 Uppskattningar och bedömningar

Utifrån rapporterade mätvärden erhålls transiterad volym. Den relativt mindre andel volym som vid bokslutstillfället inte hunnit få rapporterade mätvärden blir simulerad i systemet. Det sker per anläggningsnivå utifrån respektive kunds parametrar i systemet.

## Not 3 Arvode till revisorer

	2024-01-01 -2024-12-31	2023-01-01 -2023-12-31
<b>KPMG</b>		
Revisionsuppdrag	1 011	918
Övriga tjänster	9	0
	<b>1 020</b>	<b>918</b>

## Not 4 Anställda och personalkostnader

	2024-01-01 -2024-12-31	2023-01-01 -2023-12-31
<b>Medelantalet anställda</b>		
Kvinnor	345	309
Män	661	590
	<b>1 006</b>	<b>899</b>
<b>Löner och andra ersättningar</b>		
Styrelse och verkställande direktör	2 384	2 305
Övriga anställda	660 129	560 180
	<b>662 513</b>	<b>562 485</b>
<b>Sociala kostnader</b>		
Pensionskostnader för styrelse och verkställande direktör	372	415
Pensionskostnader för övriga anställda	99 961	83 582
Sociala kostnader för styrelse och verkställande direktör	712	686
Sociala kostnader för övriga anställda	205 720	175 758
	<b>306 765</b>	<b>260 441</b>
Övriga personalkostnader	18 915	10 760
<b>Totala Personalkostnader</b>	<b>988 193</b>	<b>833 686</b>

## Könsfördelning bland ledande befattningshavare

Andel kvinnor i styrelsen	33 %	33 %
Andel män i styrelsen	67 %	67 %
Andel kvinnor bland övriga ledande befattningshavare	25 %	37 %
Andel män bland övriga ledande befattningshavare	75 %	63 %

Den totala ersättningen för personer i ledande befattningar består av grundlön samt rörliga lönedelar. LTI (Long Term Incentive) programmet är ett E.ON-gemensamt, globalt program för befattningshavare på en viss nivå. Programmet löper över en 4-års period och utfallet beror dels på E.ON SE-aktiens utveckling, dels utvecklingen av branschindex. Företaget avsätter en andel virtuella aktier årligen som bygger på ett individuellt belopp. Varje person har därmed en individuell målnivå.

Ingen lön har kostnadsförts och inget avtal om avgångsvederlag finns för VD då denna är inpatriat.

#### Not 5 Årets av- och nedskrivningar

	2024-01-01 -2024-12-31	2023-01-01 -2023-12-31
Immateriella tillgångar	160 821	170 100
Byggnader och mark	3 032	2 737
Maskiner och inventarier	1 925 663	1 807 259
Inventarier, verktyg och installationer	9 334	6 863
	<b>2 098 849</b>	<b>1 986 958</b>

#### Not 6 Inköp och försäljning mellan koncernföretag

	2024-01-01 -2024-12-31	2023-01-01 -2023-12-31
Andel av årets totala inköp som skett från andra företag i koncernen	17 %	23 %
Andel av årets totala försäljningar som skett till andra företag i koncernen	1 %	1 %

Vid inköp och försäljning mellan koncernföretag tillämpas samma principer för prissättning som vid transaktioner med externa parter.

#### Not 7 Övriga ränteintäkter och liknande resultatposter

	2024-01-01 -2024-12-31	2023-01-01 -2023-12-31
Ränteintäkter koncernföretag	84 763	81 931
Övriga ränteintäkter	5 104	3 837
	<b>89 867</b>	<b>85 769</b>

#### Not 8 Räntekostnader och liknande resultatposter

	2024-01-01 -2024-12-31	2023-01-01 -2023-12-31
Räntekostnader till koncernföretag	284 428	240 442
Övriga räntekostnader	2 516	4 777
	<b>286 944</b>	<b>245 219</b>

**Not 9 Bokslutsdispositioner**

	2024-01-01 -2024-12-31	2023-01-01 -2023-12-31
Förändring av avskrivningar utöver plan	-2 033 129	-2 064 229
Lämnat koncernbidrag	-3 342 000	-1 877 000
	<b>-5 375 129</b>	<b>-3 941 229</b>

**Not 10 Aktuell och uppskjuten skatt**

	2024-01-01 -2024-12-31	2023-01-01 -2023-12-31
<b>Skatt på årets resultat</b>		
Aktuell skatt	-3 661	-4 673
Förändring av uppskjuten skatt avseende temporära skillnader	2 027	1 257
<b>Totalt redovisad skatt</b>	<b>-1 633</b>	<b>-3 416</b>

**Avstämning av effektiv skatt**

	2024-01-01 -2024-12-31		2023-01-01 -2023-12-31	
	Procent	Belopp	Procent	Belopp
Redovisat resultat före skatt		4 841		4 320
Skatt enligt gällande skattesats	20,60	-997	20,60	-890
Ej avdragsgilla kostnader		-617		-655
Ej skattepliktiga intäkter		112		402
Justering avseende skatter för föregående år		-131		-2 273
<b>Redovisad effektiv skatt</b>	<b>33,73</b>	<b>-1 633</b>	<b>79,07</b>	<b>-3 416</b>

Bolaget ingår i en koncern som omfattas av reglerna om tilläggsskatt som baseras på OECD:s modellregler om global minimibesättning. Regler om tilläggsskatt trädde i kraft per den 1 januari 2024. Reglerna om tilläggsskatt innebär i korthet att koncernen är skyldig att betala en tilläggsskatt för inkomster som inte är föremål för en effektiv beskattning på 15 %. Särskilda regler gäller för hur denna effektiva skatt ska beräknas. Bolaget har under 2024 inte belastas med tilläggsskatt för det egna resultatet och ej heller för annat koncernbolags resultat.

**Not 11 Pågående balanserade utgifter för utvecklingsarbete förvärvade**

	2024-12-31	2023-12-31
Ingående anskaffningsvärden	141 871	159 204
Inköp	143 275	741
Försäljningar/utrangeringar	0	-489
Omklassificeringar	-70 866	-17 585
<b>Utgående ackumulerade anskaffningsvärden</b>	<b>214 280</b>	<b>141 871</b>
Ingående nedskrivningar	-1 625	0
Årets nedskrivningar	-9 780	-1 625
<b>Utgående ackumulerade nedskrivningar</b>	<b>-11 406</b>	<b>-1 625</b>
<b>Utgående redovisat värde</b>	<b>202 874</b>	<b>140 245</b>

**Not 12 Pågående balanserade utgifter för utvecklingsarbete egenutvecklade**

	2024-12-31	2023-12-31
Ingående anskaffningsvärden	20 131	27 065
Inköp	0	6 659
Omklassificeringar	0	-13 594
Försäljningar/utrangeringar	-3 189	0
<b>Utgående ackumulerade anskaffningsvärden</b>	<b>16 942</b>	<b>20 131</b>

**Not 13 Balanserade utgifter för utvecklingsarbete egenutvecklade**

	2024-12-31	2023-12-31
Ingående anskaffningsvärden	618 934	557 328
Inköp	51 259	45 493
Försäljningar/utrangeringar	-28 041	-14 335
Omklassificeringar	27 000	30 449
<b>Utgående ackumulerade anskaffningsvärden</b>	<b>669 152</b>	<b>618 934</b>
Ingående avskrivningar	-455 060	-348 897
Försäljningar/utrangeringar	28 041	4 713
Årets avskrivningar	-71 489	-110 876
<b>Utgående ackumulerade avskrivningar</b>	<b>-498 508</b>	<b>-455 060</b>
Ingående nedskrivningar	0	0
Årets nedskrivningar	-384	0
<b>Utgående ackumulerade nedskrivningar</b>	<b>-384</b>	<b>0</b>
<b>Utgående redovisat värde</b>	<b>170 260</b>	<b>163 874</b>

Ack erhållna statliga bidrag har reducerat anskaffningsvärden ovan med 10 511 tkr (10 511 tkr).

**Not 14 Balanserade utgifter för utvecklingsarbete förvärvade**

	2024-12-31	2023-12-31
Ingående anskaffningsvärden	782 915	710 456
Inköp	103 877	73 923
Försäljningar/utrangeringar	-14 581	-2 979
Omklassificeringar	48 736	1 515
<b>Utgående ackumulerade anskaffningsvärden</b>	<b>920 947</b>	<b>782 915</b>
Ingående avskrivningar	-162 408	-107 788
Försäljningar/utrangeringar	14 581	2 979
Årets avskrivningar	-79 168	-57 598
<b>Utgående ackumulerade avskrivningar</b>	<b>-226 994</b>	<b>-162 408</b>
<b>Utgående redovisat värde</b>	<b>693 953</b>	<b>620 508</b>

Ack erhållna statliga bidrag har reducerat anskaffningsvärdena ovan med 4 148 tkr (4 148 tkr).

**Not 15 Ledningsrätter**

	2024-12-31	2023-12-31
Ingående anskaffningsvärden	824 877	818 894
Inköp	7	0
Försäljningar/utrangeringar	0	-11
Omklassificeringar	0	5 994
<b>Utgående ackumulerade anskaffningsvärden</b>	<b>824 884</b>	<b>824 877</b>
<b>Utgående redovisat värde</b>	<b>824 884</b>	<b>824 877</b>

**Not 16 Byggnader och mark**

	2024-12-31	2023-12-31
Ingående anskaffningsvärden	609 354	499 557
Inköp	3 113	31 179
Försäljningar/utrangeringar	-308	-3 571
Omklassificeringar	23 558	82 189
<b>Utgående ackumulerade anskaffningsvärden</b>	<b>635 717</b>	<b>609 354</b>
Ingående avskrivningar	-217 457	-217 787
Försäljningar/utrangeringar	308	3 077
Omklassificeringar	-57	-10
Årets avskrivningar	-3 032	-2 737
<b>Utgående ackumulerade avskrivningar</b>	<b>-220 238</b>	<b>-217 457</b>
<b>Utgående redovisat värde</b>	<b>415 479</b>	<b>391 897</b>

**Not 17 Maskiner och andra tekniska anläggningar**

	2024-12-31	2023-12-31
<b>Ingående anskaffningsvärden</b>	<b>77 088 971</b>	<b>72 738 388</b>
Inköp	2 258 368	3 159 130
Försäljningar/utrangeringar	-878 142	-1 079 149
Omklassificeringar	2 085 238	2 270 602
<b>Utgående ackumulerade anskaffningsvärden</b>	<b>80 554 434</b>	<b>77 088 971</b>
Ingående avskrivningar	-33 872 035	-33 097 524
Försäljningar/utrangeringar	825 768	1 032 738
Omklassificeringar	57	10
Årets avskrivningar	-1 925 663	-1 807 259
<b>Utgående ackumulerade avskrivningar</b>	<b>-34 971 873</b>	<b>-33 872 035</b>
<b>Utgående redovisat värde</b>	<b>45 582 562</b>	<b>43 216 937</b>

Ack erhållna statliga bidrag har reducerat anskaffningsvärdena ovan med 67 302 tkr (67 302 tkr).

**Not 18 Inventarier, verktyg och installationer**

	2024-12-31	2023-12-31
<b>Ingående anskaffningsvärden</b>	<b>125 011</b>	<b>50 594</b>
Inköp	2 404	81 310
Försäljningar/utrangeringar	-20 688	-9 959
Omklassificeringar	956	3 066
<b>Utgående ackumulerade anskaffningsvärden</b>	<b>107 684</b>	<b>125 011</b>
Ingående avskrivningar	-40 967	-43 613
Försäljningar/utrangeringar	20 608	9 509
Årets avskrivningar	-9 334	-6 863
<b>Utgående ackumulerade avskrivningar</b>	<b>-29 693</b>	<b>-40 967</b>
<b>Utgående redovisat värde</b>	<b>77 991</b>	<b>84 044</b>

**Not 19 Pågående nyanläggningar och förskott avseende materiella anläggningstillgångar**

	2024-12-31	2023-12-31
<b>Ingående balans</b>	<b>3 893 959</b>	<b>3 896 120</b>
Inköp	3 368 442	2 360 474
Omklassificeringar	-2 114 622	-2 362 636
	<b>5 147 779</b>	<b>3 893 959</b>

**Not 20 Andelar i koncernföretag**

	2024-12-31	2023-12-31
Ingående anskaffningsvärden	0	0
Förvärv	6 703	0
Aktieägartillskott	300	0
<b>Utgående ackumulerade anskaffningsvärden</b>	<b>7 003</b>	<b>0</b>
<b>Utgående redovisat värde</b>	<b>7 003</b>	<b>0</b>

Örja 1 AB, organisationsnummer 559253-9182, 100,00% kapitalandel.

**Not 21 Andra långfristiga värdepappersinnehav**

	2024-12-31	2023-12-31
Ingående anskaffningsvärden	189	189
<b>Utgående ackumulerade anskaffningsvärden</b>	<b>189</b>	<b>189</b>
<b>Utgående redovisat värde</b>	<b>189</b>	<b>189</b>

Örebrovind nr 1 Kooperativ Ekonomisk förening, organisationsnummer 769601-1571, 13,75% kapitalandel.

**Not 22 Andra långfristiga fordringar**

	2024-12-31	2023-12-31
Kapitalförsäkringar	8 533	7 800
	<b>8 533</b>	<b>7 800</b>

Kapitalförsäkring vars utfall skall betalas ut i pension se not 28.

**Not 23 Förutbetalda kostnader och upplupna intäkter**

	2024-12-31	2023-12-31
Transiteringsintäkter	1 295 847	964 561
Övriga poster	379 607	254 812
	<b>1 675 454</b>	<b>1 219 373</b>

**Not 24 Antal aktier och kvotvärde**

Aktiekapitalet består av 100 000 aktier med kvotvärde 100 kr.

**Not 25 Disposition av vinst eller förlust**

**Förslag till vinstdisposition**

Styrelsen föreslår att till förfogande stående vinstmedel:

balanserad vinst	784 413
årets vinst	3 208
	<b>787 621</b>
disponeras så att i ny räkning överföres	787 621

**Not 26 Obeskattade reserver**

	<b>2024-12-31</b>	<b>2023-12-31</b>
Överavskrivningar	36 748 401	34 715 272
	<b>36 748 401</b>	<b>34 715 272</b>

**Not 27 Uppskjuten skatt på temporära skillnader**

**2024-12-31**

<b>Temporära skillnader</b>	<b>Uppskjuten skattefordran</b>	<b>Uppskjuten skatteskuld</b>	<b>Netto</b>
Pensionsutfästelse (Kapitalförsäkring)	2 184	0	2 184
Byggnader och markanläggningar	0	-5 288	-5 288
Maskiner och inventarier	1 952		1 952
	<b>4 137</b>	<b>-5 288</b>	<b>-1 151</b>

**2023-12-31**

<b>Temporära skillnader</b>	<b>Uppskjuten skattefordran</b>	<b>Uppskjuten skatteskuld</b>	<b>Netto</b>
Pensionsutfästelse (Kapitalförsäkring)	1 997	0	1 997
Byggnader och markanläggningar	0	-5 674	-5 674
Pågående nyanläggning	335	0	335
Derivat	164	0	164
	<b>2 495</b>	<b>-5 674</b>	<b>-3 179</b>

**Förändring av uppskjuten skatt**

	<b>Belopp vid årets ingång</b>	<b>Redovisas i resultaträk.</b>	<b>Belopp vid årets utgång</b>
Pensionsutfästelse (Kapitalförsäkring)	1 997	188	2 185
Byggnader och markanläggningar	-5 674	386	-5 288
Pågående nyanläggning	335	-335	0
Derivat	164	-164	0
Maskiner och inventarier	0	1 952	1 952
	<b>-3 179</b>	<b>2 027</b>	<b>-1 151</b>

### Not 28 Övriga Avsättningar

Företagets redovisade pensionsåtagande är säkerställt genom en av företaget tecknad kapitalförsäkring, se not 22. Åtagandet motsvarar det belopp som faller ut från försäkringen. Försäkringskapitalet uppgår till 8 533 tkr (7 800 tkr) per balansdagen.

	2024-12-31	2023-12-31
Pensionsutfästelse	8 533	7 800
Miljöskuld	3 100	3 100
Beräknad löneskatt på pensionsutfästelse	2 070	1 902
Kundrelaterade avsättningar	459 274	515 000
Återställningskostnader	101 136	50 487
	<b>574 113</b>	<b>578 288</b>
<b>Kundrelaterade avsättningar</b>		
Belopp vid årets ingång	515 000	322 000
Avsättning under året	0	193 000
Upplösning under året	-55 726	0
	<b>459 274</b>	<b>515 000</b>
<b>Återställningskostnader</b>		
Belopp vid årets ingång	50 487	0
Avsättningar under året	50 649	50 487
	<b>101 136</b>	<b>50 487</b>

### Not 29 Långfristiga skulder

	2024-12-31	2023-12-31
<b>Förfaller senare än ett år men inom fem år efter balansdagen</b>		
Lån	2 479 128	0
Förutbetalda anslutningsavgifter	693 492	599 918
<b>Förfaller senare än fem år efter balansdagen</b>		
Förutbetalda anslutningsavgifter	6 034 287	4 950 416
	<b>9 206 908</b>	<b>5 550 334</b>

### Not 30 Skulder till koncernföretag

	2024-12-31	2023-12-31
<b>Bokfört värde för orealiserade derivatförluster</b>		
Kortfristig del	0	794
	<b>0</b>	<b>794</b>
<b>Verkligt värde för bolagets totala innehav av derivat, (negativt värde)</b>		
Valutaderivat	0	794
	<b>0</b>	<b>794</b>

### Not 31 Upplupna kostnader och förutbetalda intäkter

	2024-12-31	2023-12-31
Transiteringskostnader	236 540	88 657
Lön och pensionskostnader	131 855	117 131
Sociala avgifter	47 613	41 805
Förutbetalda anslutningsavgifter	747 690	809 385
Upplupna stormkostnader	11 343	16 453
Övriga poster	219 831	253 123
	<b>1 394 871</b>	<b>1 326 554</b>

### Not 32 Justering för poster som inte ingår i kassaflödet

	2024-12-31	2023-12-31
Avskrivningar och nedskrivningar	2 098 850	1 986 958
Vinst/förlust vid försäljning av anläggningstillgångar	55 643	57 477
Avsättningar	2 327	248 362
	<b>2 156 820</b>	<b>2 292 797</b>

### Not 33 Eventualförpliktelser

	2024-12-31	2023-12-31
Övriga miljöåtgärder	4 034	4 034
	<b>4 034</b>	<b>4 034</b>

### Not 34 Ställda säkerheter

	2024-12-31	2023-12-31
För eget pensionsåtagande, kapitalförsäkring	8 533	7 800
Fastighetsinteckningar	2 300	2 300
	<b>10 833</b>	<b>10 100</b>

### Not 35 Hållbarhetsrapport

Detta företag ska enligt årsredovisningslagen 6:10 upprätta hållbarhetsrapport eller hänvisa till hållbarhetsrapport upprättad av annat bolag i koncernen. E.ON Energidistribution AB hänvisar till hållbarhetsrapport för räkenskapsåret 2024 upprättad av koncernmoderbolaget E.ON SE, registreringsnummer HRB 28196, Essen, Tyskland. Rapporten finns publicerad på [www.eon.com](http://www.eon.com).

**Not 36 Väsentliga händelser efter räkenskapsårets slut**

Bolagsverket beslutade den 28 mars om att verkställa fusionen med det helägda dotterbolaget Örja 1 AB. I övrigt har inga väsentliga händelser, med direkta konsekvenser för verksamheten, inträffat efter räkenskapsårets utgång.

Resultat- och balansräkningen 2024-12-31 kommer att föreläggas på årsstämma för fastställelse.

Malmö det datum som framgår av signeringsverifikat

Patrik Håkansson  
Ordförande

Pernilla Schoug

Per Carlsson

Tony Rexepi

Jhenny Stumle Wikander

Henrik Markefors

Martin Höhler  
Verkställande direktör

Vår revisionsberättelse har lämnats i enlighet med datering i signeringsverifikat

KPMG AB

Elisabeth Lundström  
Auktoriserad revisor  
Huvudansvarig revisor

Johan Hernebrant  
Auktoriserad revisor

# PENNEO

Signaturerna i detta dokument är juridiskt bindande. Dokumentet är signerat genom Penneo™ för säker digital signering. Tecknarnas identitet har lagrats, och visas nedan.

"Med min signatur bekräftar jag innehållet och alla datum i detta dokumentet."

## MARTIN HÖHLER

### Underskrivare 1

Serienummer: 8b3b002a11e490[...]30ee99e498d6d

IP: 213.65.xxx.xxx

2025-06-16 13:22:16 UTC



## Tony Triton Rexepi

### Underskrivare 1

Serienummer: a356233c31e39a[...]03dc570b06195

IP: 94.234.xxx.xxx

2025-06-16 14:05:37 UTC



## Pernilla Kristina Schoug

### Underskrivare 1

Serienummer: 0adf28ac75c3a2[...]a7ea38a27a70b

IP: 147.161.xxx.xxx

2025-06-16 15:32:58 UTC



## PATRIK HÅKANSSON

### Underskrivare 1

Serienummer: 8af9b5e43ebc17[...]0cecef75a159e

IP: 217.213.xxx.xxx

2025-06-16 20:40:35 UTC



## Henrik Markefors

### Underskrivare 1

Serienummer: 7614ed8a7cbd08[...]e1510538b2bb3

IP: 147.161.xxx.xxx

2025-06-17 11:10:53 UTC



## JHENNY STUMLE WIKANDER

### Underskrivare 1

Serienummer: 971a1eefb36bb7[...]c55dfd9ac0cc2

IP: 147.161.xxx.xxx

2025-06-17 14:32:32 UTC



Detta dokument är undertecknat digitalt via [Penneo.com](https://penneo.com). De signerade uppgifternas integritet är validerad med hjälp av ett beräknat hashvärde för originaldokumentet. Alla kryptografiska bevis är inbäddade i denna PDF, vilket säkerställer både autenticitet och möjlighet till framtida validering.

Detta dokument är försedd med ett kvalificerat elektroniskt sigill. För mer information om Penneos kvalificerade betrodda tjänster, se <https://eutl.penneo.com>.

### Så här verifierar du dokumentets äkthet:

När du öppnar dokumentet i Adobe Reader kan du se att det är certifierat av Penneo A/S. Detta bekräftar att dokumentets innehåll förblir oförändrat sedan tidpunkten för undertecknandet. Bevis för de enskilda undertecknarnas digitala signaturer bifogas dokumentet.

De kryptografiska bevisen kan kontrolleras med hjälp av Penneos validator, <https://penneo.com/validator>, eller andra valideringsverktyg för digitala signaturer.

ank=20250627;2025063011444

Penneo dokumentnyckel: M906U-506IB-G3SAF-N3AB7-ZPDXJ-51170

# PENNEO

Signaturerna i detta dokument är juridiskt bindande. Dokumentet är signerat genom Penneo™ för säker digital signering. Tecknarnas identitet har lagrats, och visas nedan.

"Med min signatur bekräftar jag innehållet och alla datum i detta dokumentet."

## Per Gunnar Carlsson

### Underskrivare 1

Serienummer: 7f3b2193465eba[...]jcaff5086a9b3

IP: 147.161.xxx.xxx

2025-06-19 07:25:42 UTC



## ELISABETH LUNDSTRÖM

### Underskrivare 2

På uppdrag av: KPMG AB

Serienummer: 7fc9a730970350[...]5fbd37c64135

IP: 195.84.xxx.xxx

2025-06-23 11:11:49 UTC



## JOHAN HERNEBRANT

### Underskrivare 2

På uppdrag av: KPMG AB

Serienummer: 2729e656caa993[...]736124c69da00

IP: 195.84.xxx.xxx

2025-06-23 11:23:11 UTC




Detta dokument är undertecknat digitalt via [Penneo.com](https://penneo.com). De signerade uppgifternas integritet är validerad med hjälp av ett beräknat hashvärde för originaldokumentet. Alla kryptografiska bevis är inbäddade i denna PDF, vilket säkerställer både autenticitet och möjlighet till framtida validering.

Detta dokument är försedd med ett kvalificerat elektroniskt sigill. För mer information om Penneos kvalificerade betrodda tjänster, se <https://eutl.penneo.com>.

### Så här verifierar du dokumentets äkthet:

När du öppnar dokumentet i Adobe Reader kan du se att det är certifierat av **Penneo A/S**. Detta bekräftar att dokumentets innehåll förblir oförändrat sedan tidpunkten för undertecknandet. Bevis för de enskilda undertecknarnas digitala signaturer bifogas dokumentet.

De kryptografiska bevisen kan kontrolleras med hjälp av Penneos validator, <https://penneo.com/validator>, eller andra valideringsverktyg för digitala signaturer.



# Revisionsberättelse

Till bolagsstämman i E.ON Energidistribution Aktiebolag, org. nr 556070-6060

## Rapport om årsredovisningen

### Uttalanden

Vi har utfört en revision av årsredovisningen för E.ON Energidistribution Aktiebolag för år 2024.

Enligt vår uppfattning har årsredovisningen upprättats i enlighet med årsredovisningslagen och ger en i alla väsentliga avseenden rättvisande bild av E.ON Energidistribution Aktiebolags finansiella ställning per den 31 december 2024 och av dess finansiella resultat och kassaflöde för året enligt årsredovisningslagen. Förvaltningsberättelsen är förenlig med årsredovisningens övriga delar.

Vi tillstyrker därför att bolagsstämman fastställer resultaträkningen och balansräkningen.

### Grund för uttalanden

Vi har utfört revisionen enligt International Standards on Auditing (ISA) och god revisions sed i Sverige. Vårt ansvar enligt dessa standarder beskrivs närmare i avsnittet Revisorns ansvar. Vi är oberoende i förhållande till E.ON Energidistribution Aktiebolag enligt god revisors sed i Sverige och har i övrigt fullgjort vårt yrkesetiska ansvar enligt dessa krav.

Vi anser att de revisionsbevis vi har inhämtat är tillräckliga och ändamålsenliga som grund för våra uttalanden.

### Styrelsens och verkställande direktörens ansvar

Det är styrelsen och verkställande direktören som har ansvaret för att årsredovisningen upprättas och att den ger en rättvisande bild enligt årsredovisningslagen. Styrelsen och verkställande direktören ansvarar även för den interna kontroll som de bedömer är nödvändig för att upprätta en årsredovisning som inte innehåller några väsentliga felaktigheter, vare sig dessa beror på oegentligheter eller misstag.

Vid upprättandet av årsredovisningen ansvarar styrelsen och verkställande direktören för bedömningen av bolagets förmåga att

fortsätta verksamheten. De upplyser, när så är tillämpligt, om förhållanden som kan påverka förmågan att fortsätta verksamheten och att använda antagandet om fortsatt drift. Antagandet om fortsatt drift tillämpas dock inte om styrelsen och verkställande direktören avser att likvidera bolaget, upphöra med verksamheten eller inte har något realistiskt alternativ till att göra något av detta.

### Revisorns ansvar

Våra mål är att uppnå en rimlig grad av säkerhet om huruvida årsredovisningen som helhet inte innehåller några väsentliga felaktigheter, vare sig dessa beror på oegentligheter eller misstag, och att lämna en revisionsberättelse som innehåller våra uttalanden. Rimlig säkerhet är en hög grad av säkerhet, men är ingen garanti för att en revision som utförs enligt ISA och god revisions sed i Sverige alltid kommer att upptäcka en väsentlig felaktighet om en sådan finns. Felaktigheter kan uppstå på grund av oegentligheter eller misstag och anses vara väsentliga om de enskilt eller tillsammans rimligen kan förväntas påverka de ekonomiska beslut som användare fattar med grund i årsredovisningen.

Som del av en revision enligt ISA använder vi professionellt omdöme och har en professionellt skeptisk inställning under hela revisionen. Dessutom:

- identifierar och bedömer vi riskerna för väsentliga felaktigheter i årsredovisningen, vare sig dessa beror på oegentligheter eller misstag, utformar och utför granskningsåtgärder bland annat utifrån dessa risker och inhämtar revisionsbevis som är tillräckliga och ändamålsenliga för att utgöra en grund för våra uttalanden. Risker för att inte upptäcka en väsentlig felaktighet till följd av oegentligheter är högre än för en väsentlig felaktighet som beror på misstag, eftersom oegentligheter kan innefatta agerande i maskopi, förfalskning, avsiktliga utelämnanden, felaktig information eller åsidosättande av intern kontroll.
- skaffar vi oss en förståelse av den del av bolagets interna kontroll som har betydelse för vår revision för att utforma granskningsåtgärder som är lämpliga med hänsyn till omständigheterna, men inte för att uttala oss om effektiviteten i den interna kontrollen.


- utvärderar vi lämpligheten i de redovisningsprinciper som används och rimligheten i styrelsens och verkställande direktörens uppskattningar i redovisningen och tillhörande upplysningar.
- drar vi en slutsats om lämpligheten i att styrelsen och verkställande direktören använder antagandet om fortsatt drift vid upprättandet av årsredovisningen. Vi drar också en slutsats, med grund i de inhämtade revisionsbevisen, om huruvida det finns någon väsentlig osäkerhetsfaktor som avser sådana händelser eller förhållanden som kan leda till betydande tvivel om bolagets förmåga att fortsätta verksamheten. Om vi drar slutsatsen att det finns en väsentlig osäkerhetsfaktor, måste vi i revisionsberättelsen fästa uppmärksamheten på upplysningarna i årsredovisningen om den väsentliga osäkerhetsfaktorn eller, om sådana upplysningar är otillräckliga, modifiera uttalandet om årsredovisningen. Våra slutsatser baseras på de revisionsbevis som inhämtas fram till datumet för revisionsberättelsen. Dock kan framtida händelser eller förhållanden göra att ett bolag inte längre kan fortsätta verksamheten.
- utvärderar vi den övergripande presentationen, strukturen och innehållet i årsredovisningen, däribland upplysningarna, och om årsredovisningen återger de underliggande transaktionerna och händelserna på ett sätt som ger en rättvisande bild.

Vi måste informera styrelsen om bland annat revisionens planerade omfattning och inriktning samt tidpunkten för den. Vi måste också informera om betydelsefulla iakttagelser under revisionen, däribland de eventuella betydande brister i den interna kontrollen som vi identifierat.

## Rapport om andra krav enligt lagar och andra författningar

### Uttalanden

Utöver vår revision av årsredovisningen har vi även utfört en revision av styrelsens och verkställande direktörens förvaltning för E.ON Energidistribution Aktiebolag för år 2024 samt av förslaget till dispositioner beträffande bolagets vinst eller förlust.



Vi tillstyrker att bolagsstämman disponerar vinsten enligt förslaget i förvaltningsberättelsen och beviljar styrelsens ledamöter och verkställande direktören ansvarsfrihet för räkenskapsåret.

#### Grund för uttalanden

Vi har utfört revisionen enligt god revisionsd i Sverige. Vårt ansvar enligt denna beskrivs närmare i avsnittet Revisorns ansvar. Vi är oberoende i förhållande till E.ON Energidistribution Aktiebolag enligt god revisorsd i Sverige och har i övrigt fullgjort vårt yrkesetiska ansvar enligt dessa krav.

Vi anser att de revisionsbevis vi har inhämtat är tillräckliga och ändamålsenliga som grund för våra uttalanden.

#### Styrelsens och verkställande direktörens ansvar

Det är styrelsen som har ansvaret för förslaget till dispositioner beträffande bolagets vinst eller förlust. Vid förslag till utdelning innefattar detta bland annat en bedömning av om utdelningen är försvarlig med hänsyn till de krav som bolagets verksamhetsart, omfattning och risker ställer på storleken av bolagets egna kapital, konsolideringsbehov, likviditet och ställning i övrigt.

Styrelsen ansvarar för bolagets organisation och förvaltningen av bolagets angelägenheter. Detta innefattar bland annat att fortlöpande bedöma bolagets ekonomiska situation och att tillse att bolagets

organisation är utformad så att bokföringen, medelsförvaltningen och bolagets ekonomiska angelägenheter i övrigt kontrolleras på ett betryggande sätt.

Verkställande direktören ska sköta den löpande förvaltningen enligt styrelsens riktlinjer och anvisningar och bland annat vidta de åtgärder som är nödvändiga för att bolagets bokföring ska fullgöras i överensstämmelse med lag och för att medelsförvaltningen ska skötas på ett betryggande sätt.

#### Revisorns ansvar

Vårt mål beträffande revisionen av förvaltningen, och därmed vårt uttalande om ansvarsfrihet, är att inhämta revisionsbevis för att med en rimlig grad av säkerhet kunna bedöma om någon styrelseledamot eller verkställande direktören i något väsentligt avseende:

- företagit någon åtgärd eller gjort sig skyldig till någon försummelse som kan föranleda ersättningsskyldighet mot bolaget, eller
- på något annat sätt handlat i strid med aktiebolagslagen, årsredovisningslagen eller bolagsordningen.

Vårt mål beträffande revisionen av förslaget till dispositioner av bolagets vinst eller förlust, och därmed vårt uttalande om detta, är att med rimlig grad av säkerhet bedöma om förslaget är förenligt med aktiebolagslagen.

Rimlig säkerhet är en hög grad av säkerhet, men ingen garanti för att en revision som utförs enligt god revisionsd i Sverige alltid kommer att upptäcka åtgärder eller försummelser som kan föranleda

ersättningsskyldighet mot bolaget, eller att ett förslag till dispositioner av bolagets vinst eller förlust inte är förenligt med aktiebolagslagen.

Som en del av en revision enligt god revisionsd i Sverige använder vi professionellt omdöme och har en professionellt skeptisk inställning under hela revisionen. Granskningen av förvaltningen och förslaget till dispositioner av bolagets vinst eller förlust grundar sig främst på revisionen av räkenskaperna. Vilka tillkommande granskningsåtgärder som utförs baseras på vår professionella bedömning med utgångspunkt i risk och väsentlighet. Det innebär att vi fokuserar granskningen på sådana åtgärder, områden och förhållanden som är väsentliga för verksamheten och där avsteg och överträdelser skulle ha särskild betydelse för bolagets situation. Vi går igenom och prövar fattade beslut, beslutsunderlag, vidtagna åtgärder och andra förhållanden som är relevanta för vårt uttalande om ansvarsfrihet. Som underlag för vårt uttalande om styrelsens förslag till dispositioner beträffande bolagets vinst eller förlust har vi granskat om förslaget är förenligt med aktiebolagslagen.

Malmö det datum som framgår av vår elektroniska signatur

KPMG AB

KPMG AB

Elisabeth Lundström  
Auktoriserad revisor  
Huvudansvarig revisor

Johan Hernebrant  
Auktoriserad revisor

# PENNEO

Signaturerna i detta dokument är juridiskt bindande. Dokumentet är signerat genom Penneo™ för säker digital signering. Tecknarnas identitet har lagrats, och visas nedan.

"Med min signatur bekräftar jag innehållet och alla datum i detta dokumentet."

## ELISABETH LUNDSTRÖM

### Undertecknare

På uppdrag av: KPMG AB

Serienummer: 7fc9a730970350[...]5fbd37c64135

IP: 195.84.xxx.xxx

2025-06-23 11:15:41 UTC



## JOHAN HERNEBRANT

### Undertecknare

På uppdrag av: KPMG AB

Serienummer: 2729e656caa993[...]736124c69da00

IP: 195.84.xxx.xxx

2025-06-23 11:26:31 UTC



enk=20250627;2025063011448

Penneo dokumentnyckel: D5OK1-O9BZH-K231I-Q58B3-JJMY6-6V7L

Detta dokument är undertecknat digitalt via [Penneo.com](https://penneo.com). De signerade uppgifternas integritet är validerad med hjälp av ett beräknat hashvärde för originaldokumentet. Alla kryptografiska bevis är inbäddade i denna PDF, vilket säkerställer både autenticitet och möjlighet till framtida validering.

Detta dokument är försett med ett kvalificerat elektroniskt sigill. För mer information om Penneos kvalificerade betrodda tjänster, se <https://eutl.penneo.com>.

### Så här verifierar du dokumentets äkthet:

När du öppnar dokumentet i Adobe Reader kan du se att det är certifierat av **Penneo A/S**. Detta bekräftar att dokumentets innehåll förblir oförändrat sedan tidpunkten för undertecknandet. Bevis för de enskilda undertecknarnas digitala signaturer bifogas dokumentet.

De kryptografiska bevisen kan kontrolleras med hjälp av Penneos validator, <https://penneo.com/validator>, eller andra valideringsverktyg för digitala signaturer.