

Årsredovisning för

# Cekub AB

556997-6359


Räkenskapsåret

**2022-01-01 - 2022-12-31**

**Innehållsförteckning:**

**Sida**

Förvaltningsberättelse	1
Resultaträkning	2
Balansräkning	3-4
Noter	5-6
Underskrifter	7



## Förvaltningsberättelse

Styrelsen och verkställande direktören för Cekub AB, 556997-6359, avger härmed årsredovisning för räkenskapsåret 2022.

### Verksamheten

#### Allmänt om verksamheten

Företaget med säte i Västerås registrerades år 2014 och bedriver sedan dess konsultation inom lednings- och styrelsearbete.

### Flerårsöversikt

	2022	2021	2019	Belopp i kr 2018
Nettoomsättning	50 000	-	1 934 439	1 750 002
Resultat efter finansiella poster	5 355	36 021	983 719	619 316
Soliditet, %	90	82	65	46

### Förändringar i eget kapital

	Aktie- kapital	Balanserad vinst	Årets vinst
Vid årets början	50 000	720 148	36 021
Utdelning		-250 000	
Omföring av föreg års vinst		36 021	-36 021
			5 355
<b>Vid årets slut</b>	<b>50 000</b>	<b>506 169</b>	<b>5 355</b>

### Resultatdisposition

	Belopp i kr
Styrelsen föreslår att fritt eget kapital, kronor 511 524, disponeras enligt följande:	
balanserat resultat	506 169
årets resultat	5 355
Totalt	511 524
disponeras för	
utdelning, [500 aktier * 600 utdeln per aktie]	300 000
balanseras i ny räkning	211 524
Summa	511 524

Bolagets resultat och ställning framgår av efterföljande resultat- och balansräkningar med noter.

## Resultaträkning

Belopp i kr	Not	2022-01-01- 2022-12-31	2021-01-01- 2021-12-31
<b>Rörelseintäkter, lagerförändring m.m.</b>			
Nettoomsättning		50 000	-
Övriga rörelseintäkter		1 087	-
<b>Summa rörelseintäkter, lagerförändring m.m.</b>		<b>51 087</b>	<b>-</b>
<b>Rörelsekostnader</b>			
Övriga externa kostnader		-25 766	-16 929
Personalkostnader	2	-13 452	-108 114
Av- och nedskrivningar av materiella och immateriella anläggningstillgångar		-4 858	-4 700
<b>Summa rörelsekostnader</b>		<b>-44 076</b>	<b>-129 743</b>
<b>Rörelseresultat</b>		<b>7 011</b>	<b>-129 743</b>
<b>Finansiella poster</b>			
Resultat från övriga finansiella anläggningstillgångar		-	167 148
Övriga ränteintäkter och liknande resultatposter		20	-
Räntekostnader och liknande resultatposter		-1 676	-1 384
<b>Summa finansiella poster</b>		<b>-1 656</b>	<b>165 764</b>
<b>Resultat efter finansiella poster</b>		<b>5 355</b>	<b>36 021</b>
<b>Bokslutsdispositioner</b>			
<b>Resultat före skatt</b>		<b>5 355</b>	<b>36 021</b>
<b>Skatter</b>			
<b>Årets resultat</b>		<b>5 355</b>	<b>36 021</b>

## Balansräkning

Belopp i kr	Not	2022-12-31	2021-12-31
<b>TILLGÅNGAR</b>			
<b>Anläggningstillgångar</b>			
<b>Materiella anläggningstillgångar</b>			
Inventarier, verktyg och installationer	3	7 566	12 424
Summa materiella anläggningstillgångar		7 566	12 424
<b>Finansiella anläggningstillgångar</b>			
Andra långfristiga fordringar	4	849 676	849 676
Summa finansiella anläggningstillgångar		849 676	849 676
<b>Summa anläggningstillgångar</b>		<b>857 242</b>	<b>862 100</b>
<b>Omsättningstillgångar</b>			
<b>Kortfristiga fordringar</b>			
Övriga fordringar		4 517	3 550
Förutbetalda kostnader och upplupna intäkter		7 293	100 000
Summa kortfristiga fordringar		11 810	103 550
<b>Kassa och bank</b>			
Kassa och bank		71 929	361 043
Summa kassa och bank		71 929	361 043
<b>Summa omsättningstillgångar</b>		<b>83 739</b>	<b>464 593</b>
<b>SUMMA TILLGÅNGAR</b>		<b>940 981</b>	<b>1 326 693</b>

2023061632143

## Balansräkning

Belopp i kr	Not	2022-12-31	2021-12-31
<b>EGET KAPITAL OCH SKULDER</b>			
<i>Eget kapital</i>			
<i>Bundet eget kapital</i>			
Aktiekapital (500 aktier)		50 000	50 000
Summa bundet eget kapital		50 000	50 000
<i>Fritt eget kapital</i>			
Balanserat resultat		506 169	720 148
Årets resultat		5 355	36 021
Summa fritt eget kapital		511 524	756 169
<b>Summa eget kapital</b>		<b>561 524</b>	<b>806 169</b>
<i>Obeskattade reserver</i>			
Periodiseringsfonder	5	356 563	356 563
Summa obeskattade reserver		356 563	356 563
<i>Kortfristiga skulder</i>			
Skatteskulder		2 350	145 398
Övriga skulder		13 314	7 563
Upplupna kostnader och förutbetalda intäkter		7 230	11 000
Summa kortfristiga skulder		22 894	163 961
<b>SUMMA EGET KAPITAL OCH SKULDER</b>		<b>940 981</b>	<b>1 326 693</b>

## Noter

Belopp i kr om inget annat anges.

### Not 1 Redovisningsprinciper

Årsredovisningen har upprättats i enlighet med Årsredovisningslagen och Bokföringsnämndens allmänna råd BFNAR 2016:10 Årsredovisning i mindre företag.

#### Avskrivningsprinciper för anläggningstillgångar

Avskrivningar enligt plan baseras på ursprungliga anskaffningsvärden och beräknad nyttjandeperiod. Följande avskrivningstider tillämpas:

Anläggningstillgångar	År
Immateriella anläggningstillgångar:	
Materiella anläggningstillgångar:	
-Inventarier, verktyg och installationer	5

Skillnaden mellan ovan nämnda avskrivningar och skattemässigt gjorda avskrivningar redovisas som ackumulerade överavskrivningar, vilka ingår i obeskattade reserver.

#### Definition av nyckeltal

##### Nettoomsättning

Rörelsens huvudintäkter, fakturerade kostnader, sidointäkter samt intäktskorrigeringar.

##### Resultat efter finansiella poster

Resultat efter finansiella intäkter och kostnader, men före skatter.

##### Soliditet

(Totalt eget kapital + (100% - aktuell bolagsskattesats av obeskattade reserver) ) / Totala tillgångar


### Not 2 Personal

#### Personal

	2022-01-01- 2022-12-31	2021-01-01- 2021-12-31
Medelantalet anställda	-	1
<b>Summa</b>	<b>-</b>	<b>1</b>

### Not 3 Inventarier, verktyg och installationer

	2022-12-31	2021-12-31
Ackumulerade anskaffningsvärden:		
-Vid årets början	23 500	23 500
Vid årets slut	23 500	23 500
Ackumulerade avskrivningar enligt plan:		
-Vid årets början	-11 076	-6 376
-Årets avskrivning anskaffningsvärden	-4 858	-4 700
Vid årets slut	-15 934	-11 076
<b>Redovisat värde vid årets slut</b>	<b>7 566</b>	<b>12 424</b>



2023061632145

#### Not 4 Andra långfristiga värdepappersinnehav

	2022-12-31	2021-12-31
Akkumulerade anskaffningsvärden:		
-Vid årets början	849 676	910 000
-Tillkommande tillgångar	-	75 000
-Avgående tillgångar	-	-135 324
<b>Redovisat värde vid årets slut</b>	<b>849 676</b>	<b>849 676</b>


#### Noterade andelar

	Redovisat värde	Marknadsvärde
Noterade andelar	849 676	962 516
	<b>849 676</b>	<b>962 516</b>

#### Not 5 Periodiseringsfonder

	2022-12-31	2021-12-31
Periodiseringsfond, avsatt vid beskattningsår 2017	50 171	50 171
Periodiseringsfond, avsatt vid beskattningsår 2018	36 392	36 392
Periodiseringsfond, avsatt vid beskattningsår 2020	270 000	270 000
	<b>356 563</b>	<b>356 563</b>

Av periodiseringsfonder utgör 76 823 (76 823) uppskjuten skatt.



## Underskrifter

Västerås

2023-03-20



Christer Berlin  
Verkställande direktör

Kommentar:

Bolagets resultat- och balansräkning blir föremål för fastställelse på ordinarie årsstämma

2023061632147

## Fastställelseintyg

Undertecknad styrelseledamot i Cekub AB intygar härmed dels att denna kopia av årsredovisningen överensstämmer med originalet, dels att resultat- och balansräkningen fastställts på årsstämma 2023-03-20

Stämman beslutade också att godkänna styrelsens förslag till resultatdisposition. Vinstutdelning skall lämnas med 300 000 kr.

Västerås 2023-03-20



Christer Berlin  
Verkställande direktör

2023061652148