

Årsredovisning

ZONORDIC AB

559288-4539

Styrelsen avger följande årsredovisning för
räkenskapsåret 2023-01-01 - 2023-12-31.

Om inte annat särskilt anges, redovisas alla belopp i hela kronor (sek).


INNEHÅLLSFÖRTECKNING	SIDA
- Förvaltningsberättelse	2
- Resultaträkning	3
- Balansräkning	4 - 5
- Noter	6
- Underskrifter	6

FASTSTÄLLELSEINTYG

Jag intygar att resultaträkningen och balansräkningen har fastställts på årsstämma 2024-02-20.
Årsstämman beslöt att godkänna styrelsens förslag till vinstdisposition.

Jag intygar att innehållet i dessa handlingar överensstämmer med originalen och att originalen undertecknats av
samtliga personer som enligt lag ska underteckna dessa.

Stockholm 2024-02-20


Anders Göranzon, Styrelseledamot

FÖRVALTNINGSBERÄTTELSE

VERKSAMHETEN

Allmänt om verksamheten

Företaget bedriver konsultverksamhet företrädesvis inom ledarskap, coachning, analys, rådgivning samt äga och förvalta värdepapper och utöva därmed förenlig verksamhet.

Företaget har sitt säte i Stockholm.

Väsentliga händelser under räkenskapsåret

Inget väsentligt har skett under räkenskapsåret.

FLERÅRSÖVERSIKT

Beloppen i flerårsöversikten är angivna i tusental kronor om inte annat anges.

	2301-2312	2201-2212	2012-2112
Nettoomsättning	2 643	1 371	485
Resultat efter finansiella poster	1 930	774	424
Soliditet %	64	61	63

Nettoomsättningen avviker med mer än 30% då bolaget lyckats teckna några nya avtal om återkommande uppdrag.

FÖRÄNDRINGAR I EGET KAPITAL

	Aktiekapital	Balanserat resultat	Årets resultat	Totalt
Belopp vid årets ingång	25 000	88 310	458 363	571 673
<i>Resultatdisposition enligt bolagsstämman</i>				
Utdelning		-180 000		-180 000
Balanseras i ny räkning		458 363	-458 363	0
Årets resultat			1 142 215	1 142 215
Belopp vid årets utgång	25 000	366 673	1 142 215	1 533 888

RESULTATDISPOSITION


Till årsstämmans förfogande står följande medel:

Balanserat resultat	366 673
Årets resultat	1 142 215
Summa	1 508 888

Styrelsen föreslår att medlen disponeras enligt följande:

Utdelning	200 000
Balanseras i ny räkning	1 308 888
Summa	1 508 888

Bolagets resultat och ställning framgår av efterföljande resultat- och balansräkning med noter.



RESULTATRÄKNING

1

	2023-01-01 2023-12-31	2022-01-01 2022-12-31
Rörelseintäkter, lagerförändringar m.m.		
Nettoomsättning	2 642 940	1 371 229
Summa rörelseintäkter, lagerförändringar m.m.	2 642 940	1 371 229
Rörelsekostnader		
Råvaror och förnödenheter	-85 905	-63 286
Övriga externa kostnader	-78 993	-74 460
Personalkostnader	-549 590	-459 016
Summa rörelsekostnader	-714 488	-596 762
Rörelseresultat	1 928 452	774 467
Finansiella poster		
Övriga ränteintäkter och liknande resultatposter	1 830	340
Räntekostnader och liknande resultatposter	-58	-625
Summa finansiella poster	1 772	-285
Resultat efter finansiella poster	1 930 224	774 182
Bokslutsdispositioner		
Förändring av periodiseringsfonder	-487 000	-195 192
Summa bokslutsdispositioner	-487 000	-195 192
Resultat före skatt	1 443 224	578 990
Skatter		
Skatt på årets resultat	-301 009	-120 627
Årets resultat	1 142 215	458 363

2024030503853

BALANSRÄKNING

1

2023-12-31

2022-12-31

TILLGÅNGAR

Omsättningstillgångar

Kortfristiga fordringar

Kundfordringar

358 562

177 562

Summa kortfristiga fordringar

358 562

177 562

Kassa och bank

Kassa och bank

2 997 904

1 150 392

Summa kassa och bank

2 997 904

1 150 392

Summa omsättningstillgångar

3 356 466

1 327 954

SUMMA TILLGÅNGAR


3 356 466

1 327 954

2024030503854



	2023-12-31	2022-12-31
EGET KAPITAL OCH SKULDER		
Eget kapital		
<i>Bundet eget kapital</i>		
Aktiekapital	25 000	25 000
<i>Summa bundet eget kapital</i>	25 000	25 000
<i>Fritt eget kapital</i>		
Balanserat resultat	366 673	88 310
Årets resultat	1 142 215	458 363
<i>Summa fritt eget kapital</i>	1 508 888	546 673
Summa eget kapital	1 533 888	571 673
Obeskattade reserver		
Periodiseringsfonder	788 953	301 953
Summa obeskattade reserver	788 953	301 953
Kortfristiga skulder		
Leverantörsskulder	14 875	—
Skatteskulder	323 738	95 406
Övriga skulder	689 012	352 922
Upplupna kostnader och förutbetalda intäkter	6 000	6 000
Summa kortfristiga skulder	1 033 625	454 328
SUMMA EGET KAPITAL OCH SKULDER	3 356 466	1 327 954



NOTER

Not 1 Redovisningsprinciper

Enligt BFNAR 2016:10

Årsredovisningen har upprättats enligt årsredovisningslagen och BFNAR 2016:10 Årsredovisning i mindre företag (K2).

Nyckeltalsdefinitioner

Nedan definieras nyckeltalen i förvaltningsberättelsens flerårsöversikt.

Nettoomsättning = Summan av försäljningsintäkter av varor och tjänster med avdrag för lämnade rabatter, moms och annan skatt som är knuten till försäljningen.

Resultat efter finansiella poster = Resultat efter finansiella intäkter och kostnader men före bokslutsdispositioner och skatter.

Soliditet = Justerat eget kapital / Totalt kapital

Kommentar: Justerat eget kapital beräknas som eget kapital plus 79,4 % av obeskattade reserver.

Not 2 Medelantalet anställda

	2023	2022
Medelantalet anställda	1	1

Not 3 Väsentliga händelser efter räkenskapsårets slut

Inget väsentligt har skett efter räkenskapsåret.

UNDERSKRIFTER

Stockholm 2023-02-20

Anders Göranson
Styrelseledamot

