

ÅRSREDOVISNING

för

OPEN MIND Technologies Scandinavia AB

Org.nr. 556160-4363

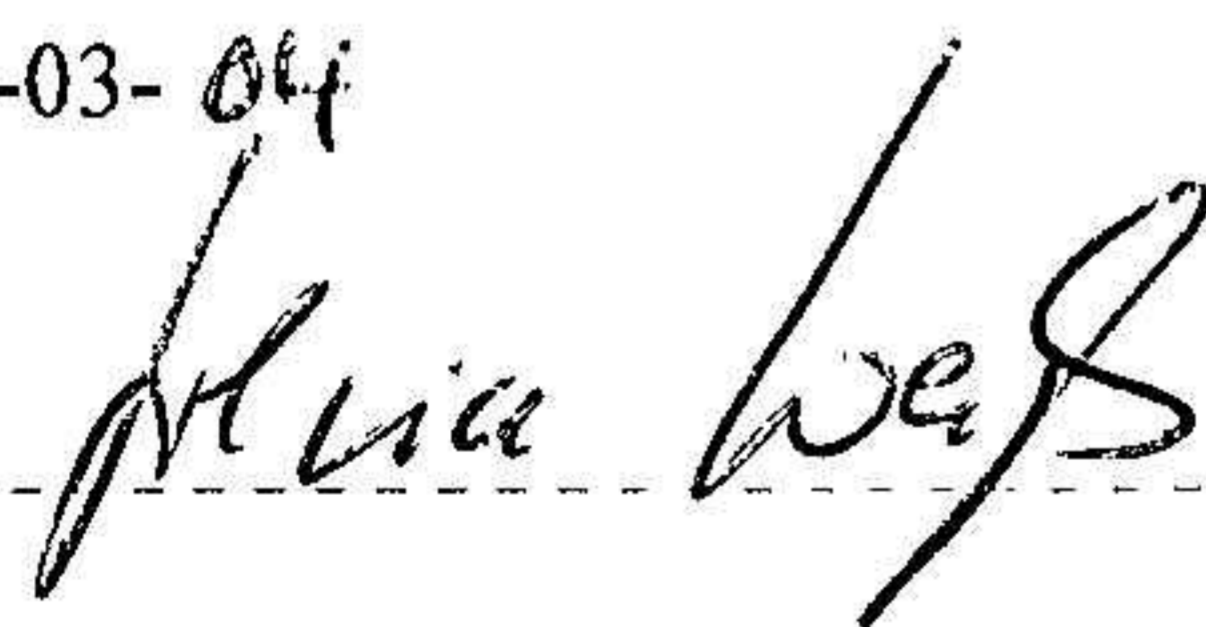
Styrelsen får härmed avlämna årsredovisning för räkenskapsåret 2023-01-01 - 2023-12-31

Innehåll	Sida
- förvaltningsberättelse	2
- resultaträkning	4
- balansräkning	5
- noter	7
- underskrifter	8

Undertecknad styrelseledamot i OPEN MIND Technologies Scandinavia AB intygar härmed, dels att denna kopia av årsredovisningen överensstämmer med originalet, dels att resultat- och balansräkning fastställts på årsstämma den 2024-03-04. Stämman beslöt tillika godkänna styrelsens förslag till vinstdisposition.

Göteborg 2024-03-04

Silvia Weiss



ÅRSREDOVISNING

för

OPEN MIND Technologies Scandinavia AB

Org.nr. 556160-4363

Styrelsen får härmed avlämna årsredovisning för räkenskapsåret 2023-01-01 - 2023-12-31

Innehåll	Sida
- förvaltningsberättelse	2
- resultaträkning	4
- balansräkning	5
- noter	7
- underskrifter	8

FÖRVALTNINGSBERÄTTELSE

Årsredovisningen är upprättad i svenska kronor, SEK.

Verksamheten**Allmänt om verksamheten**

Bolaget är ett helägt dotterbolag till OPEN MIND Technologies AG.

OPEN MIND Technologies Scandinavia AB är medlem i en internationell företagsgrupp, Mensch und Maschine Software SE, som är en av Europas ledande leverantörer av CAD/CAM (Computer Aided Design/ Manufacturing) lösningar.

OPEN MIND är en av världens mest eftertraktade utvecklare av kraftfulla och innovativa CAM/CAD-lösningar för maskin- och styroberoende NC-programmering. OPEN MIND designar tekniskt optimerade CAD/CAM-lösningar som inkluderar ett stort antal unika funktioner för att leverera betydligt högre prestanda i både programmerings- och skärande bearbetningsprocesser. Med CAM-mjukvara hyperMILL@ erbjuder OPEN MIND ett brett utbud av enastående 2,5D, 3D, 5-axliga fräs- och svarvstrategier, såväl som speciella applikationer.

Bolagets verksamhet omfattar handel med programvara och tillhörande tjänster inom detta område såsom utbildning, support, installation och anpassning samt därmed förenlig verksamhet.

Företagets säte är Göteborg.

Flerårsöversikt

Beloppen i Flerårsöversikt visas i KSEK

	2023	2022	2021	2020
Nettoomsättning	5 724	2 943	0	0
Resultat efter finansiella poster	1 371	652	0	0
Soliditet (%)	74,7	39,9	100,0	100,0

Definitioner av nyckeltal, se noter

Förändring av omsättning gentemot föregående räkenskapsår hänförlig till att bolaget har ökat sin personalstyrka samt ökad marknadsföring gentemot den skandinaviska marknaden.

Förändringar i eget kapital

	Aktiekapital	Balanserat resultat	Årets resultat	Summa eget kapital
Belopp vid årets ingång	100 000	0	390 276	490 276
Balanseras i ny räkning		390 276	-390 276	
Årets resultat			1 633 184	1 633 184
Belopp vid årets utgång	100 000	390 276	1 633 184	2 123 460

Resultatdisposition

Medel att disponera:

Balanserat resultat	390 276
Årets resultat	1 633 184
	<u>2 023 460</u>

Förslag till disposition:

Utdelning	2 000 000
Balanseras i ny räkning	23 460
	<u>2 023 460</u>

OPEN MIND Technologies Scandinavia AB

Org.nr. 556160-4363

Förslag till beslut om vinstutdelning

Styrelsen föreslår att utdelning lämnas med 2 000 000,00 kr. vilket motsvarar 2 000,00 kr. per aktie.

Styrelsen föreslår att utbetalning av utdelningen skall ske i omedelbar anslutning till årsstämman.

Styrelsen anser att den föreslagna vinstutdelningen är försvarlig med hänsyn till de krav som verksamhetens art, omfattning och risker ställer på storleken av det egna kapitalet samt bolagets konsolideringsbehov, likviditet och ställning i övrigt.

Yttrandet ska ses mot bakgrund av den information som framgår av årsredovisningen. Företagsledningen planerar inga väsentliga förändringar av befintlig verksamhet så som väsentliga investeringar, försäljningar eller avveckling.

Beträffande bolagets resultat och ställning i övrigt hänvisas till efterföljande resultat- och balansräkningar med tillhörande noter.

2024031810160

RESULTATRÄKNING

	Not	2023-01-01 2023-12-31	2022-01-01 2022-12-31
Rörelseintäkter, lagerförändringar m.m.			
Nettoomsättning		5 724 458	2 943 412
Övriga rörelseintäkter		<u>22 639</u>	<u>7 716</u>
Summa rörelseintäkter, lagerförändringar m.m.		5 747 097	2 951 128
Rörelsekostnader			
Övriga externa kostnader		-2 646 603	-1 432 789
Personalkostnader	2	-1 707 482	-863 591
Av- och nedskrivningar av materiella och immateriella anläggningstillgångar		<u>-6 325</u>	<u>0</u>
Summa rörelsekostnader		-4 360 410	-2 296 380
Rörelseresultat		1 386 687	654 748
Finansiella poster			
Övriga ränteintäkter och liknande resultatposter		1 328	13 145
Räntekostnader och liknande resultatposter		<u>-16 765</u>	<u>-15 683</u>
Summa finansiella poster		-15 437	-2 538
Resultat efter finansiella poster		1 371 250	652 210
Bokslutsdispositioner			
Förändring av periodiseringsfonder		<u>160 000</u>	<u>-160 000</u>
Summa bokslutsdispositioner		160 000	-160 000
Resultat före skatt		1 531 250	492 210
Skatter			
Skatt på årets resultat		101 934	-101 934
Årets resultat		<u>1 633 184</u>	<u>390 276</u>

2024031810161

OPEN MIND Technologies Scandinavia AB
Org.nr. 556160-4363

BALANSRÄKNING

TILLGÅNGAR

Anläggningstillgångar

Materiella anläggningstillgångar

Inventarier, verktyg och installationer

Summa materiella anläggningstillgångar

Summa anläggningstillgångar

Omsättningstillgångar

Kortfristiga fordringar

Kundfordringar

Fordringar hos koncernföretag

Övriga fordringar

Förutbetalda kostnader och upplupna intäkter

Summa kortfristiga fordringar

Kassa och bank

Kassa och bank

Summa kassa och bank

Summa omsättningstillgångar

SUMMA TILLGÅNGAR

Not

2023-12-31

2022-12-31

3

32 538

32 538

32 538

2 584 411

2 600

160 921

12 336

2 760 268

51 670

51 670

2 811 938

2 844 476

0

0

0

872 938

0

3 286

9 441

885 665

662 362

662 362

1 548 027

1 548 027

2024031810162

BALANSRÄKNING

EGET KAPITAL OCH SKULDER

Eget kapital

Bundet eget kapital

Aktiekapital

100 000

100 000

Summa bundet eget kapital

100 000

100 000

Fritt eget kapital

Balanserat resultat

390 276

0

Årets resultat

1 633 184

390 276

Summa fritt eget kapital

2 023 460

390 276

Summa eget kapital

2 123 460

490 276

Obeskattade reserver

Periodiseringsfonder

0

160 000

Summa obeskattade reserver

0

160 000

Långfristiga skulder

Skulder till koncernföretag

0

500 000

Summa långfristiga skulder

0

500 000

Kortfristiga skulder

Leverantörsskulder

98 107

31 839

Skulder till koncernföretag

0

68 790

Skatteskulder

0

58 309

Övriga skulder

494 971

174 813

Upplupna kostnader och förutbetalda intäkter

127 938

64 000

Summa kortfristiga skulder

721 016

397 751

SUMMA EGET KAPITAL OCH SKULDER

2 844 476

1 548 027

Not

2023-12-31

2022-12-31

2024031810163

4

NOTER

Not 1 Redovisnings- och värderingsprinciper

Årsredovisningen är upprättad i enlighet med årsredovisningslagen och Bokföringsnämndens allmänna råd (BFNAR 2016:10) om årsredovisning i mindre företag.

Tillämpade avskrivningstider:

Inventarier, verktyg och installationer

Antal år

5

Noter till resultaträkningen

Not 2 Medelantal anställda

2023

2022

Medelantal anställda har varit

2,00

1,00

Noter till balansräkningen

Not 3 Inventarier, verktyg och installationer

2023-12-31

2022-12-31

Inköp

38 863

0

Utgående anskaffningsvärden

38 863

0

Årets avskrivningar

-6 325

0

Utgående avskrivningar

-6 325

0

Redovisat värde

32 538

0

Not 4 Långfristiga skulder

2023-12-31

2022-12-31

Förfaller senare än 5 år

0

500 000

Övriga noter

Not 5 Definition av nyckeltal


Soliditet

Justerat eget kapital i procent av balansomslutning


NOTER

2024031810165

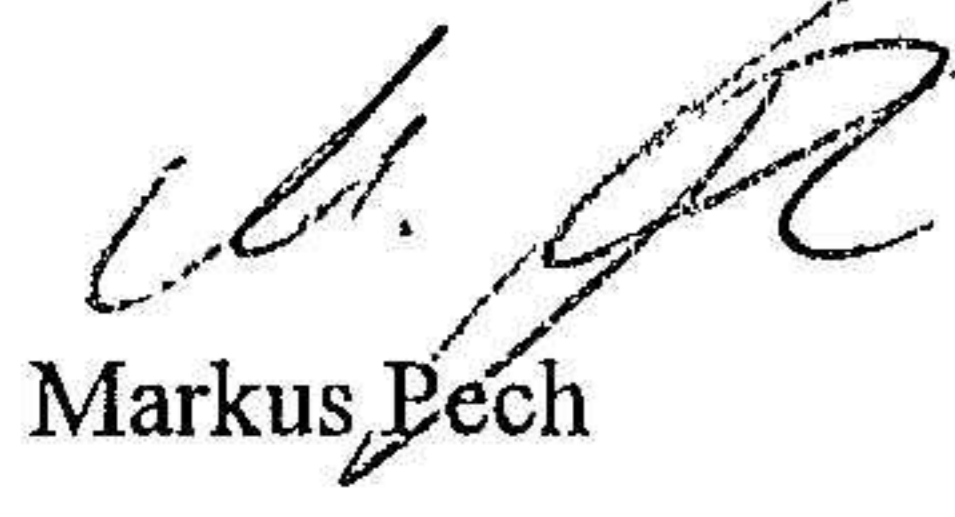
Göteborg 2024-03-04



Volker Nesenhöner



Claudio Jorio



Markus Pech



Silvia Weiss



Fotokopias överensstämmelse
med originalet intygas:

