

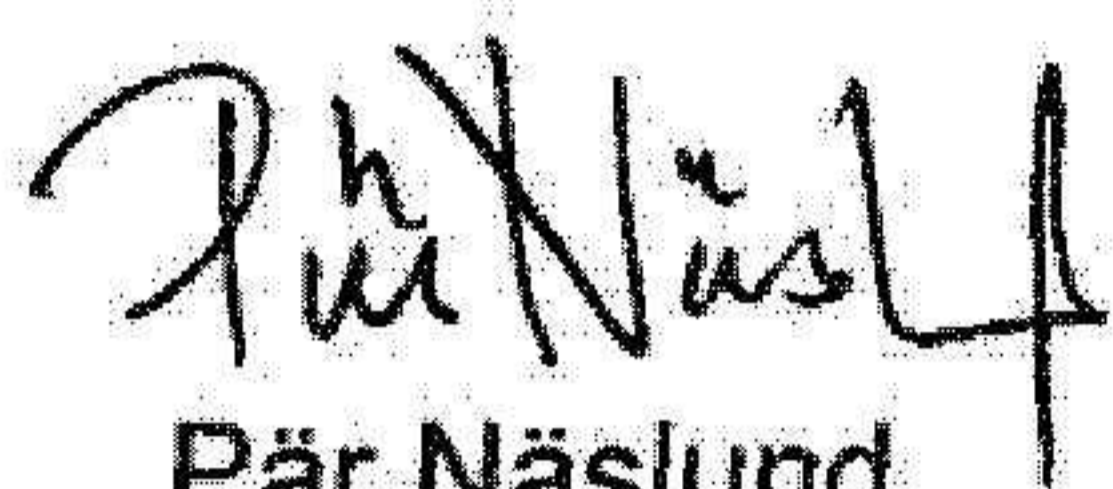
**Pipelife Sverige AB**  
**556087-0429**

2022071354850

## **Fastställelseintyg**

Undertecknad styrelseledamot i Pipelife Sverige AB intygar, dels att denna kopia av årsredovisningen stämmer överens med originalet, dels att resultaträkningen och balansräkningen har fastställts på årsstämma 2022-05-20. Årsstämman beslutade att godkänna styrelsens förslag till resultatdisposition.

Ljung 2022-07-11



Pär Näslund  
Verkställande Direktör

Styrelsen och verkställande direktören för

## PIPELIFE SVERIGE AB

Org nr 556087-0429

får härmed avge

# Årsredovisning

för räkenskapsåret 1 januari - 31 december 2021

| <u>Innehåll:</u>  | <u>sida</u> |
|---|-------------|
| Förvaltningsberättelse                                  | 2-3         |
| Resultaträkning   | 4           |
| Balansräkning   | 5-6         |
| Rapport över förändringar i eget kapital                | 7           |
| Kassaflödesanalys                                       | 8           |
| Noter med redovisningsprinciper och bokslutskommentarer | 9-20        |
| Underskrifter   | 20          |

Fotokopians överensstämmelse  
med originalet intygas



## Förvaltningsberättelse

### Allmänt om verksamheten

Pipelife Sverige AB med säte i Tranemo, är ett helägt dotterbolag till Pipelife Nordic AB, orgnr 556550-2050. Bolaget bedriver tillverkning och försäljning av plaströrssystem.

### Utveckling av företagets verksamhet, resultat och ställning

| <i>Ekonomisk översikt</i>      | 2021      | 2020    | 2019      | 2018      |
|--------------------------------|-----------|---------|-----------|-----------|
| Nettoomsättning                | 1 148 092 | 989 275 | 1 038 308 | 1 005 468 |
| Resultat e. finansiella poster | 98 006    | 123 787 | 117 086   | 111 736   |
| Balansomslutning               | 842 279   | 747 699 | 671 523   | 678 250   |
| Medelantal anställda           | 255       | 246     | 256       | 232       |

### Väsentliga händelser under räkenskapsåret samt efter räkenskapsårets utgång

Kraftigt ökade råvarupriser samt under perioder reducerad tillgänglighet från leverantörer har hanterats utifrån förutsättning i leverantörs- och kundavtal.

Covid-19 har även under 2021 varit utmanande gällande sjukfrånvaro och begränsat möjligheterna till att hålla effektiva interna och externa möten. Pipelife Sverige har agerat i linje med FHM och koncernens interna riktlinjer och utifrån förutsättningar som varit, inte drabbats på något väsentligt sätt.

Januari 2021 startades de första faserna i projektet att flytta verksamheten i Ölsremma till Ljung. Projektet löper tillfredsställande parallellt med existerande verksamhet.

Under året har ett flertal projekt för att minska energiförbrukning, vattenkonsumtion och reducera CO<sub>2</sub> genomförts och vår prestation är i linje med våra miljömål för verksamheten.

Användandet av återvunnen intern och extern råvara har ökat. En uppgraderad avdelning för hantering av restmaterial från egen tillverkning har färdigställts och igångsatts.

### Förväntad framtida utveckling samt väsentliga risker och osäkerhetsfaktorer

Under 2022-2023 kommer vi slutföra projektet med att samlokalisera våra två fabriker till en enhet i Ljung. Det innebär att vi kan koncentrera all kompetens på en plats, kraftigt investera i automation, digitalisering samt en säker och attraktiv arbetsplats för våra medarbetare.

Pipelife Sverige fortsätter utvecklas tillsammans med Wienerberger AG, där ett flertal projekt inom HR, digitalisering och Industri 4.0 startats och kommer slutföras under 2022.

2022 förväntas totalt utvecklas försiktigt positivt volymmässigt. Kostnaden för byggmaterial fortsätter stiga påverkat av tillgänglighet, ökade kostnader på insatsmedel, det tillsammans med ökade energikostnader och frakter kommer hanteras med prishöjningar och effektiviseringsprogram.

Miljö & Hållbarhetsrapport 2021 kommer sammanställas.

### Tillstånds- eller anmälningspliktig verksamhet enligt miljöbalken

Bolaget bedriver anmälningspliktig verksamhet enligt miljöbalken. Anmälan avser verksamhet där plastbearbetning sker. Den anmälningspliktiga verksamheten avser 92% av omsättningen.

PIPELIFE SVERIGE AB

Org nr 556087-0429

**Förslag till disposition av företagets vinst**

Till årsstämmans förfogande står följande vinstmedel:

|                     |               |
|---------------------|---------------|
| Balanserat resultat | 19 255        |
| Årets resultat      | 78 134        |
| Summa               | <u>97 389</u> |

Styrelsen föreslår att den ansamlade vinsten disponeras enligt följande:

|                         |               |
|-------------------------|---------------|
| Utdelning               | 90 000        |
| Balanseras i ny räkning | 7 389         |
| Summa                   | <u>97 389</u> |

**Yttrande från styrelsen**

Styrelsen och verkställande direktören anser att den föreslagna vinstutdelningen är försvarlig med hänsyn till de krav som verksamhetens art, omfattning och risker ställer på storleken av det egna kapitalet samt bolagets konsolideringsbehov, likviditet och ställning i övrigt. Yttrandet ska ses mot bakgrund av den information som framgår av årsredovisningen. Företagsledningen planerar inga väsentliga förändringar av den befintliga verksamheten så som väsentliga investeringar, försäljningar eller avveckling.

Vad beträffar resultat och ställning i övrigt, hänvisas till efterföljande resultat- och balansräkningar med tillhörande noter. Alla belopp uttrycks i tusentals svenska kronor (KSEK) där ej annat anges.

2022071354827

72

## Resultaträkning

| Belopp / kSEK                              | Not   | 2021           | 2020           |
|--|-------|----------------|----------------|
| Nettoomsättning                            | 2     | 1 148 092      | 989 275        |
| Kostnad för sålda varor                    |       | -953 447       | -763 608       |
| <b>Bruttoresultat</b>                      |       | <b>194 645</b> | <b>225 667</b> |
| Försäljningskostnader                      |       | -51 943        | -49 679        |
| Administrationskostnader                   |       | -47 239        | -49 589        |
| Övriga rörelseintäkter                     | 3     | 4 193          | 476            |
| Övriga rörelsekostnader                    |       | -199           | -1 037         |
| <b>Rörelseresultat</b>                     | 4,5,6 | <b>99 457</b>  | <b>125 838</b> |
| <b>Resultat från finansiella poster</b>    |       |                |                |
| Ränteintäkter och liknande resultatposter  | 7     | 238            | 42             |
| Räntekostnader och liknande resultatposter | 8     | -1 689         | -2 093         |
| <b>Resultat efter finansiella poster</b>   |       | <b>98 006</b>  | <b>123 787</b> |
| <b>Bokslutsdispositioner</b>               |       |                |                |
| Bokslutsdispositioner, övriga              | 9     | 1 930          | -10 986        |
| <b>Resultat före skatt</b>                 |       | <b>99 936</b>  | <b>112 801</b> |
| Skatt på årets resultat                    | 10    | -21 802        | -24 621        |
| <b>Årets resultat</b>                      |       | <b>78 134</b>  | <b>88 180</b>  |

2022071354828

PS

**Balansräkning**

| Belopp i kSEK   | Not | 2021-12-31     | 2020-12-31     |
|---|-----|----------------|----------------|
| <b>TILLGÅNGAR</b>   |     |                |                |
| <b>Anläggningstillgångar</b>  |     |                |                |
| <i>Immateriella anläggningstillgångar</i>   |     |                |                |
| Koncessioner, patent, varumärken<br>samt liknande rättigheter                       | 11  | –              | –              |
| Licenser  | 12  | 7 311          | 9 967          |
| Goodwill  | 13  | –              | –              |
| Pågående nyanläggningar och förskott<br>avseende immateriella anläggningstillgångar | 14  | –              | –              |
|   |     | <u>7 311</u>   | <u>9 967</u>   |
| <i>Materiella anläggningstillgångar</i>   |     |                |                |
| Byggnader och mark  | 15  | 71 098         | 71 212         |
| Maskiner och andra tekniska anläggningar  | 16  | 157 862        | 175 716        |
| Inventarier, verktyg och installationer   | 17  | 6 525          | 6 117          |
| Pågående nyanläggningar och förskott<br>avseende materiella anläggningstillgångar   | 18  | 151 453        | 27 505         |
|   |     | <u>386 938</u> | <u>280 550</u> |
| <i>Finansiella anläggningstillgångar</i>  |     |                |                |
| Andra långfristiga värdepappersinnehav  | 19  | 3              | 3              |
|   |     | <u>3</u>       | <u>3</u>       |
| <b>Summa anläggningstillgångar</b>  |     | <b>394 252</b> | <b>290 520</b> |
| <b>Omsättningstillgångar</b>  |     |                |                |
| <i>Varulager m m</i>  |     |                |                |
| Råvaror och förnödenheter   |     | 50 086         | 35 449         |
| Varor under tillverkning  |     | 13 395         | 12 728         |
| Färdiga varor och handelsvaror  |     | 120 654        | 103 673        |
|   |     | <u>184 135</u> | <u>151 850</u> |
| <i>Kortfristiga fordringar</i>  |     |                |                |
| Kundfordringar  |     | 180 714        | 144 322        |
| Fordringar hos koncernföretag   |     | 75 265         | 160 146        |
| Aktuell skattefordran   |     | 3 726          | 556            |
| Övriga fordringar   |     | 4 187          | 234            |
| Förutbetalda kostnader och upplupna intäkter  | 21  | –              | 71             |
|   |     | <u>263 892</u> | <u>305 329</u> |
| <i>Kassa och bank</i>   |     |                |                |
| Kassa och bank  |     | –              | –              |
|   |     | <u>–</u>       | <u>–</u>       |
| <b>Summa omsättningstillgångar</b>  |     | <b>448 027</b> | <b>457 179</b> |
| <b>SUMMA TILLGÅNGAR</b>   |     | <b>842 279</b> | <b>747 699</b> |

**Balansräkning**

| Belopp i kSEK                                | Not | 2021-12-31     | 2020-12-31     |
|--|-----|----------------|----------------|
| <b>EGET KAPITAL OCH SKULDER</b>              |     |                |                |
| <i>Eget kapital</i>                          |     |                |                |
| <i>Bundet eget kapital</i>                   |     |                |                |
| Aktiekapital                                 | 23  | 100            | 100            |
| Uppskrivningsfond                            | 24  | 2 685          | 2 929          |
| Reservfond                                   |     | 200            | 200            |
|  |     | <u>2 985</u>   | <u>3 229</u>   |
| <i>Fritt eget kapital</i>                    |     |                |                |
| Balanserat resultat                          |     | 19 255         | 17 830         |
| Årets resultat                               |     | 78 134         | 88 180         |
|  | 22  | <u>97 389</u>  | <u>106 010</u> |
|  |     | 100 374        | 109 239        |
| <i>Obeskattade reserver</i>                  |     |                |                |
| Akkumulerade överavskrivningar               | 25  | 100 488        | 97 817         |
| Periodiseringsfonder                         | 26  | 171 880        | 176 480        |
|  |     | <u>272 368</u> | <u>274 297</u> |
| <i>Avsättningar</i>                          |     |                |                |
| Uppskjuten skatteskuld                       | 20  | 2 108          | 1 721          |
|  |     | <u>2 108</u>   | <u>1 721</u>   |
| <i>Kortfristiga skulder</i>                  |     |                |                |
| Skulder till kreditinstitut                  |     | 139 303        | 132 450        |
| Leverantörsskulder                           |     | 190 523        | 100 053        |
| Skulder till koncernföretag                  |     | 9 355          | 13 041         |
| Övriga skulder                               |     | —              | 7 003          |
| Upplupna kostnader och förutbetalda intäkter | 27  | 128 248        | 109 895        |
|  |     | <u>467 429</u> | <u>362 442</u> |
| <b>SUMMA EGET KAPITAL OCH SKULDER</b>        |     | <b>842 279</b> | <b>747 699</b> |

## Rapport över förändringar i eget kapital

| 2020-12-31                                  | Bundet eget kapital |                   |            | Fritt eget kapital           |                    |
|---|---------------------|-------------------|------------|------------------------------|--------------------|
|   | Aktiekapital        | Uppskrivningsfond | Reservfond | Bal.res. inkl årets resultat | Summa eget kapital |
| Ingående balans                             | 100                 | 3 173             | 200        | 76 586                       | 80 059             |
| Årets resultat                              |                     |                   |            | 88 180                       | 88 180             |
| <i>Förändringar direkt mot eget kapital</i> |                     |                   |            |                              |                    |
| Minskning av uppskrivningsfond              |                     | -244              |            | 244                          | -                  |
| <i>Transaktioner med ägare</i>              |                     |                   |            |                              |                    |
| Utdelning                                   |                     |                   |            | -59 000                      | -59 000            |
| Vid årets utgång                            | 100                 | 2 929             | 200        | 106 010                      | 109 239            |

| 2021-12-31                                  | Bundet eget kapital |                   |            | Fritt eget kapital           |                    |
|---|---------------------|-------------------|------------|------------------------------|--------------------|
|   | Aktiekapital        | Uppskrivningsfond | Reservfond | Bal.res. inkl årets resultat | Summa eget kapital |
| Ingående balans                             | 100                 | 2 929             | 200        | 106 010                      | 109 239            |
| Årets resultat                              |                     |                   |            | 78 134                       | 78 134             |
| <i>Förändringar direkt mot eget kapital</i> |                     |                   |            |                              |                    |
| Minskning av uppskrivningsfond              |                     | -244              |            | 244                          | -                  |
| <i>Transaktioner med ägare</i>              |                     |                   |            |                              |                    |
| Utdelning                                   |                     |                   |            | -87 000                      | -87 000            |
| Vid årets utgång                            | 100                 | 2 685             | 200        | 97 389                       | 100 374            |

**Kassaflödesanalys**

| Belopp i kSEK   |    | 2021                   | 2020                  |
|---|----|------------------------|-----------------------|
| <b>Den löpande verksamheten</b>   |    |                        |                       |
| Resultat efter finansiella poster   | 30 | 98 006                 | 123 787               |
| Justering för poster som inte ingår i kassaflödet                                   | 32 | 43 508                 | 40 417                |
|   |    | <u>141 514</u>         | <u>164 204</u>        |
| Betald inkomstskatt   |    | <u>-24 584</u>         | <u>-18 799</u>        |
| <b>Kassaflöde från den löpande verksamheten före förändringar av rörelsekapital</b> |    | <b>116 930</b>         | <b>145 405</b>        |
| <i>Förändringar i rörelsekapital</i>  |    |                        |                       |
| Ökning(-)/Minskning(+) av varulager   |    | -32 285                | -4 991                |
| Ökning(-)/Minskning(+) av rörelsefordringar   |    | 44 608                 | -67 672               |
| Ökning(+)/Minskning(-) av rörelseskulder  |    | 98 136                 | 22 638                |
| <b>Kassaflöde från den löpande verksamheten</b>                                     |    | <u><b>227 389</b></u>  | <u><b>95 380</b></u>  |
| <b>Investeringsverksamheten</b>   |    |                        |                       |
| Förvärv av materiella anläggningstillgångar   |    | -147 640               | -46 241               |
| Avyttring av materiella anläggningstillgångar                                       |    | 398                    | 13                    |
| Förvärv av immateriella anläggningstillgångar                                       |    | -                      | -                     |
| <b>Kassaflöde från investeringsverksamheten</b>                                     |    | <u><b>-147 242</b></u> | <u><b>-46 228</b></u> |
| <b>Finansieringsverksamheten</b>  |    |                        |                       |
| Förändring räntebärande skuld   |    | 6 853                  | 9 848                 |
| Utbetald utdelning till moderföretagets aktieägare                                  |    | -87 000                | -59 000               |
| <b>Kassaflöde från finansieringsverksamheten</b>                                    |    | <u><b>-80 147</b></u>  | <u><b>-49 152</b></u> |
| <b>Årets kassaflöde</b>   |    | <b>-</b>               | <b>-</b>              |
| <b>Likvida medel vid årets början</b>   |    | <b>-</b>               | <b>-</b>              |
| <b>Likvida medel vid årets slut</b>   | 31 | <b>-</b>               | <b>-</b>              |

2022071354832

## Noter

Belopp i kSEK om inget annat anges

### Not 1 Redovisningsprinciper

Årsredovisningen har upprättats i enlighet med årsredovisningslagen och enligt Bokföringsnämndens allmänna råd BFNAR 2012:1 Årsredovisning och koncernredovisning och enligt (K3).

Tillgångar, avsättningar och skulder har värderats till anskaffningsvärden om inget annat anges nedan.

#### Immateriella tillgångar

##### Övriga immateriella anläggningstillgångar

Övriga immateriella anläggningstillgångar som förvärvats är redovisade till anskaffningsvärde minskat med ackumulerade avskrivningar och nedskrivningar.

Utgifter för internt genererad goodwill och varumärken redovisas i resultaträkningen som kostnad när de uppkommer.

##### Avskrivningar

Avskrivning sker linjärt över tillgångens beräknade nyttjandeperiod. Avskrivningen redovisas som kostnad i resultaträkningen.

| Förvärvade immateriella tillgångar | Nyttjandeperiod |
|------------------------------------|-----------------|
| Patent och liknande rättigheter    | 5-10 år         |
| Goodwill                           | 6 år            |

#### Materiella anläggningstillgångar

Materiella anläggningstillgångar redovisas till anskaffningsvärde minskat med ackumulerade avskrivningar och nedskrivningar. I anskaffningsvärdet ingår förutom inköpspriset även utgifter som är direkt hänförliga till förvärvet.

##### Tillkommande utgifter

Tillkommande utgifter som uppfyller tillgångskriteriet räknas in i tillgångens redovisade värde. Utgifter för löpande underhåll och reparationer redovisas som kostnader när de uppkommer.

För vissa av de materiella anläggningstillgångarna, byggnader, har skillnaden i förbrukningen av betydande komponenter bedömts vara väsentlig. Dessa tillgångar har därför delats upp i komponenter vilka skrivs av separat.

##### Avskrivningar

Avskrivning sker linjärt över tillgångens beräknade nyttjandeperiod eftersom det återspeglar den förväntade förbrukningen av tillgångens framtida ekonomiska fördelar. Avskrivningen redovisas som kostnad i resultaträkningen.

|  | Nyttjandeperiod |
|--|-----------------|
| Byggnader                                | 25-50 år        |
| Byggnadsinventarier                      | 3-10 år         |
| Markanläggningar                         | 20 år           |
| Maskiner och andra tekniska anläggningar | 5-10 år         |
| Inventarier, verktyg och installationer  | 3-10 år         |
| Datorer                                  | 3 år            |

Byggnaderna består av ett antal komponenter med olika nyttjandeperioder. Huvudindelningen är byggnader och mark. Ingen avskrivning sker på komponenten mark vars nyttjandeperiod bedöms som obegränsad. Byggnaderna består av flera komponenter vars nyttjandeperiod varierar.

Följande huvudgrupper av komponenter har identifierats och ligger till grund för avskrivningen på byggnader:

|  |       |
|--|-------|
| - Stomme   | 50 år |
| - Stomkompletteringar, innerväggar mm            | 25 år |
| - Installationer; värme, el, VVS, ventilation mm | 25 år |
| - Yttre ytskikt; fasader, yttertak mm            | 25 år |

PIPELIFE SVERIGE AB

Org nr 556087-0429

**Nedskrivningar - materiella och immateriella anläggningstillgångar**

Vid varje balansdag bedöms om det finns någon indikation på att en tillgångs värde är lägre än dess redovisade värde. Om en sådan indikation finns, beräknas tillgångens återvinningsvärde.

**Leasing**

Alla leasingavtal redovisas som operationella leasingavtal.

*Operationella leasingavtal*

Leasingavgifterna enligt operationella leasingavtal, inklusive förhöjd förstagångshyra men exklusive utgifter för tjänster som försäkring och underhåll, redovisas som kostnad linjärt över leasingperioden.

**Utländsk valuta**

Fordringar och skulder i utländsk valuta är omräknade till svenska kronor efter balansdagens kurs. Skillnaden mellan anskaffningsvärde och balansdagens värde är resultatförd.

**Varulager**

Varulagret är upptaget till det lägsta av anskaffningsvärdet och nettoförsäljningsvärde. Därvid har inkuransrisk beaktats med 3%. Anskaffningsvärdet beräknas enligt först in- först ut- principen. Verkligt värde utgörs av beräknat försäljningsvärde med avdrag för beräknad försäljningskostnad. Genomsnittsvärde tillämpas för råvaror.

I egentillverkade halv- och helfabrikat består anskaffningsvärdet av direkta tillverkningskostnader och de indirekta kostnader som utgör mer än en oväsentlig del av den sammanlagda utgiften för tillverkningen eller uppgår till mer än ett oväsentligt belopp. Vid värdering har hänsyn tagits till normalt kapacitetsutnyttjande.

**Finansiella tillgångar och skulder**

Finansiella tillgångar och skulder redovisas i enlighet med kapitel 11 (Finansiella instrument värderade utifrån anskaffningsvärdet) i BFNAR 2012:1.

*Redovisning i och borttagande från balansräkningen*

En finansiell tillgång eller finansiell skuld tas upp i balansräkningen när företaget blir part i instrumentets avtalsmässiga villkor. En finansiell tillgång tas bort från balansräkningen när den avtalsenliga rätten till kassaflödet från tillgången har upphört eller reglerats. Detsamma gäller när de risker och fördelar som är förknippade med innehavet i allt väsentligt överförs till annan part och företaget inte längre har kontroll över den finansiella tillgången. En finansiell skuld tas bort från balansräkningen när den avtalade förpliktelsen fullgjorts eller upphört.

*Värdering av finansiella tillgångar*

Finansiella tillgångar värderas vid första redovisningstillfället till anskaffningsvärde, inklusive eventuella transaktionsutgifter som är direkt hänförliga till förvärvet av tillgången.

Finansiella omsättningstillgångar värderas efter första redovisningstillfället till det lägsta av anskaffningsvärdet och nettoförsäljningsvärdet på balansdagen.

Kundfordringar och övriga fordringar som utgör omsättningstillgångar värderas individuellt till det belopp som beräknas inflyta.

Finansiella anläggningstillgångar värderas efter första redovisningstillfället till anskaffningsvärde med avdrag för eventuella nedskrivningar och med tillägg för eventuella uppskrivningar.

Räntebärande finansiella tillgångar värderas till upplupet anskaffningsvärde med tillämpning av effektivräntemetoden.

2022071354834

Vid värdering till lägsta värdets princip respektive vid bedömning av nedskrivningsbehov anses företagets finansiella instrument som innehas för riskspridning ingå i en värdepappersportfölj och värderas därför som en post.

Derivatinstrument som utgör finansiella tillgångar och för vilka säkringsredovisning inte har tillämpats (se nedan) värderas efter det första redovisningstillfället till det lägsta av anskaffningsvärdet och nettoförsäljningsvärdet på balansdagen.

#### *Värdering av finansiella skulder*

Finansiella skulder värderas till upplupet anskaffningsvärde. Utgifter som är direkt hänförliga till upptagande av lån korrigerar lånets anskaffningsvärde och periodiseras enligt effektivräntemetoden.

Derivatinstrument med negativt värde och för vilka säkringsredovisning inte tillämpats (se nedan) redovisas som finansiella skulder och värderas till det belopp som för företaget är mest förmånligt om förpliktelsen regleras eller överläts på balansdagen.

#### **Ersättningar till anställda**

##### *Ersättningar till anställda efter avslutad anställning*

##### *Klassificering*

Planer för ersättningar efter avslutad anställning klassificeras som antingen avgiftsbestämda eller förmånsbestämda.

Vid avgiftsbestämda planer betalas fastställda avgifter till ett annat företag, normalt ett försäkrings- företag, och har inte längre någon förpliktelse till den anställde när avgiften är betald. Storleken på den anställdes ersättningar efter avslutad anställning är beroende av de avgifter som har betalats och den kapitalavkastning som avgifterna ger.

Vid förmånsbestämda planer har företaget en förpliktelse att lämna de överenskomna ersättningarna till nuvarande och tidigare anställda. Företaget bär i allt väsentligt dels risken att ersättningarna kommer att bli högre än förväntat (aktuariell risk), dels risken att avkastningen på tillgångarna avviker från förväntningarna (investeringsrisk). Investeringsrisk föreligger även om tillgångarna är överförda till ett annat företag.

#### **Avgiftsbestämda planer**

Avgifterna för avgiftsbestämda planer redovisas som kostnad. Obetalda avgifter redovisas som skuld.

#### **Skatt**

Skatt på årets resultat i resultaträkningen består av aktuell skatt och uppskjuten skatt. Aktuell skatt är inkomstskatt för innevarande räkenskapsår som avser årets skattepliktiga resultat och den del av tidigare räkenskapsårs inkomstskatt som ännu inte har redovisats. Uppskjuten skatt är inkomstskatt för skattepliktigt resultat avseende framtida räkenskapsår till följd av tidigare transaktioner eller händelser.

Uppskjuten skatteskuld redovisas för alla skattepliktiga temporära skillnader, dock särredovisas inte uppskjuten skatt hänförlig till obeskattade reserver eftersom obeskattade reserver redovisas som en egen post i balansräkningen. Uppskjuten skattefordran redovisas för avdragsgilla temporära skillnader och för möjligheten att i framtiden använda skattemässiga underskottsavdrag. Värderingen baseras på hur det redovisade värdet för motsvarande tillgång eller skuld förväntas återvinnas respektive regleras. Beloppen baseras på de skattesatser och skatteregler som är beslutade före balansdagen och har inte nuvärdeberäknats.

Uppskjutna skattefordringar har värderats till högst det belopp som sannolikt kommer att återvinnas baserat på innevarande och framtida skattepliktiga resultat. Värderingen omprövas varje balansdag.

## PIPELIFE SVERIGE AB

Org nr 556087-0429

**Intäkter**

Det inflöde av ekonomiska fördelar som företaget erhållit eller kommer att erhålla för egen räkning redovisas som intäkt. Intäkter värderas till verkliga värdet av det som erhållits eller kommer att erhållas, med avdrag för rabatter.

*Försäljning av varor*

Vid försäljning av varor redovisas intäkten vid leverans.

*Ränta och utdelning*

Intäkt redovisas när de ekonomiska fördelarna som är förknippade med transaktionen sannolikt kommer att tillfalla företaget samt när inkomsten kan beräknas på ett tillförlitligt sätt.

Ränta redovisas som intäkt enligt effektivräntemetoden.

Utdelning redovisas när behörigt organ har fattat beslut om att utdelning ska lämnas.

**Offentliga bidrag**

Ett offentligt bidrag som inte är förknippat med krav på framtida prestation redovisas som intäkt när villkoren för att få bidraget uppfyllts. Ett offentligt bidrag som är förenat med krav på framtida prestation redovisas som intäkt när prestationen utförs. Om bidraget har tagits emot innan villkoren för att redovisa det som intäkt har uppfyllts, redovisas bidraget som en skuld.

**Not 2                    Nettoomsättning per geografisk marknad**

|   | 2021             | 2020           |
|---|------------------|----------------|
| <i>Nettoomsättning per geografisk marknad</i> |                  |                |
| Sverige                                       | 930 105          | 812 883        |
| EU  | 187 921          | 154 105        |
| Export  | 30 066           | 22 287         |
|   | <u>1 148 092</u> | <u>989 275</u> |

**Not 3                    Övriga rörelseintäkter**

|  | 2021         | 2020       |
|--|--------------|------------|
| Kursvinster på fordringar/skulder av rörelsekaraktär | -            | -          |
| Realisationsvinster                                  | 237          | 23         |
| Lönebidrag   | 335          | 440        |
| Övrigt   | 3 621        | 13         |
|  | <u>4 193</u> | <u>476</u> |

**Not 4                    Anställda, personalkostnader och arvoden till styrelse och revisorer**

| Medelantalet anställda | 2021       |              | 2020       |              |
|------------------------|------------|--------------|------------|--------------|
|                        |            | varav<br>män |            | varav<br>män |
| Sverige                | 255        | 79%          | 246        | 78%          |
| Totalt                 | <u>255</u> | <u>79%</u>   | <u>246</u> | <u>78%</u>   |

**Redovisning av könsfördelning i företagsledningar**

|                                  | 2021-12-31<br>Andel kvinnor | 2020-12-31<br>Andel kvinnor |
|----------------------------------|-----------------------------|-----------------------------|
| Styrelsen                        | 20%                         | 20%                         |
| Övriga ledande befattningshavare | 0%                          | 0%                          |

PIPELIFE SVERIGE AB

Org nr 556087-0429

**Löner och andra ersättningar samt sociala kostnader, inklusive pensionskostnader**

|                            | 2021     | 2020     |
|----------------------------|----------|----------|
| Löner och ersättningar     | 121 752  | 114 820  |
| Sociala kostnader          | 54 506   | 51 732   |
| (varav pensionskostnad) 1) | (14 203) | (12 894) |

1) Av företagets pensionskostnader avser 769 (f.å. 688) företagets styrelse och verkställande direktör.

**Löner och andra ersättningar fördelade mellan styrelseledamöter m.fl. och övriga anställda**

|  | 2021               |                     | 2020               |                     |
|--|--------------------|---------------------|--------------------|---------------------|
|  | Styrelse<br>och VD | Övriga<br>anställda | Styrelse<br>och VD | Övriga<br>anställda |
| Löner och andra ersättningar<br>(varav tantiem o.d.) | 2 111<br>(503)     | 119 641             | 1 874<br>(323)     | 112 946             |

**Arvode och kostnadsersättning till revisorer**

|                    | 2021 | 2020 |
|--------------------|------|------|
| <i>Deloitte AB</i> |      |      |
| Revisionsuppdrag   | 213  | 225  |
| Skatterådgivning   | -    | -    |

Med revisionsuppdrag avses lagstadgad revision av årsredovisningen och bokföringen samt styrelsens och verkställande direktörens förvaltning samt revision och annan granskning utförd i enlighet med överenskommelse eller avtal.

Detta inkluderar övriga arbets uppgifter som det ankommer på bolagets revisor att utföra samt rådgivning eller annat biträde som föranleds av iakttagelser vid sådan granskning eller genomförandet av sådana övriga arbetsuppgifter.

**Not 5 Avskrivningar av materiella och immateriella anläggningstillgångar**

|   | 2021           | 2020           |
|---|----------------|----------------|
| <i>Avskrivningar enligt plan fördelade per funktion</i> |                |                |
| Kostnad för sålda varor                                 | -40 820        | -37 612        |
| Administrationskostnader                                | -2 925         | -2 827         |
|   | <u>-43 745</u> | <u>-40 439</u> |

**Not 6 Operationell leasing, leasingavtal där företaget är leasetagare**

*Framtida minimileaseavgifter avseende icke*

*uppsägningsbara operationella leasingavtal*

|   | 2021-12-31    | 2020-12-31    |
|---|---------------|---------------|
| Inom ett år                                   | 5 304         | 5 353         |
| Mellan ett och fem år                         | 8 735         | 4 823         |
|   | <u>14 039</u> | <u>10 176</u> |
|   | <u>2021</u>   | <u>2020</u>   |
| Räkenskapsårets kostnadsförda leasingavgifter | 8 509         | 7 969         |

**Not 7 Ränteintäkter och liknande resultatposter**

|                       | 2021       | 2020      |
|-----------------------|------------|-----------|
| Ränteintäkter, övriga | 16         | 42        |
| Övrigt                | 222        | -         |
|                       | <u>238</u> | <u>42</u> |

**Not 8 Räntekostnader och liknande resultatposter**

|                                | 2021          | 2020          |
|--------------------------------|---------------|---------------|
| Räntekostnader, koncernföretag | -302          | -207          |
| Räntekostnader, övriga         | -1 387        | -1 643        |
| Övrigt                         | -             | -243          |
|                                | <u>-1 689</u> | <u>-2 093</u> |

**Not 9 Bokslutsdispositioner, övriga**

|                                | 2021         | 2020           |
|--------------------------------|--------------|----------------|
| Periodiseringsfond, förändring | 4 600        | -5 780         |
| Avskrivningar utöver plan      | -2 670       | -5 206         |
|                                | <u>1 930</u> | <u>-10 986</u> |

**Not 10 Skatt på årets resultat**

|                       | 2021           | 2020           |
|-----------------------|----------------|----------------|
| Aktuell skattekostnad | -21 859        | -24 574        |
| Uppskjuten skatt      | 57             | -47            |
|                       | <u>-21 802</u> | <u>-24 621</u> |

**Avstämning av effektiv skatt**

|   | 2021    |         | 2020    |         |
|---|---------|---------|---------|---------|
|   | Procent | Belopp  | Procent | Belopp  |
| Resultat före skatt                                 |         | 99 936  |         | 112 801 |
| Skatt enligt gällande skattesats för moderföretaget | 20,6%   | -20 587 | 21,4%   | -24 139 |
| Ej avdragsgilla kostnader                           | 0,8%    | -327    | 0,6%    | -647    |
| Skatt hänförlig till tidigare år                    | 0,4%    | -388    | -0,1%   | 165     |
| Redovisad effektiv skatt                            | 21,8%   | -21 802 | 21,8%   | -24 621 |

**Not 11 Koncessioner, patent, varumärken samt liknande rättigheter**

|  | 2021-12-31    | 2020-12-31    |
|--|---------------|---------------|
| <i>Akkumulerade anskaffningsvärden</i> |               |               |
| Vid årets början                       | 8 087         | 8 087         |
| Vid årets slut                         | <u>8 087</u>  | <u>8 087</u>  |
| <i>Akkumulerade avskrivningar</i>      |               |               |
| Vid årets början                       | -8 087        | -7 990        |
| Årets avskrivning                      | -             | -97           |
| Vid årets slut                         | <u>-8 087</u> | <u>-8 087</u> |
| Redovisat värde vid årets slut         | <u>-</u>      | <u>-</u>      |

**Not 12 Licenser**

|   | 2021-12-31    | 2020-12-31    |
|---|---------------|---------------|
| <i>Akkumulerade anskaffningsvärden</i>        |               |               |
| Vid årets början                              | 13 323        | 3 759         |
| Nyanskaffningar                               | -             | -             |
| Omklassificeringar från pågående och förskott | -             | 9 564         |
| Vid årets slut                                | <u>13 323</u> | <u>13 323</u> |
| <i>Akkumulerade avskrivningar</i>             |               |               |
| Vid årets början                              | -3 356        | -1 178        |
| Omklassificeringar                            | -             | -             |
| Årets avskrivning                             | -2 656        | -2 178        |
| Vid årets slut                                | <u>-6 012</u> | <u>-3 356</u> |
| Redovisat värde vid årets slut                | <u>7 311</u>  | <u>9 967</u>  |

## PIPELIFE SVERIGE AB

Org nr 556087-0429

| Not 13                                 | Goodwill   | 2021-12-31    | 2020-12-31    |
|--|--|---------------|---------------|
| <i>Ackumulerade anskaffningsvärden</i> |  |               |               |
|  | Vid årets början   | 4 805         | 4 805         |
|  | Vid årets slut   | 4 805         | 4 805         |
| <i>Ackumulerade avskrivningar</i>      |  |               |               |
|  | Vid årets början   | -4 805        | -4 805        |
|  | Årets avskrivning  | -             | -             |
|  | Vid årets slut   | -4 805        | -4 805        |
|  | <b>Redovisat värde vid årets slut</b>  | <b>-</b>      | <b>-</b>      |
| Not 14                                 | Pågående nyanläggningar och förskott avseende immateriella anläggningstillgångar | 2021-12-31    | 2020-12-31    |
|  | Vid årets början   | -             | 9 564         |
|  | Investeringar  | -             | -             |
|  | Omklassificeringar   | -             | -9 564        |
|  | <b>Redovisat värde vid årets slut</b>  | <b>-</b>      | <b>-</b>      |
| Not 15                                 | Byggnader och mark   | 2021-12-31    | 2020-12-31    |
| <i>Ackumulerade anskaffningsvärden</i> |  |               |               |
|  | Vid årets början   | 122 347       | 118 049       |
|  | Nyanskaffningar  | 235           | 3 202         |
|  | Avyttringar och utrangeringar  | -             | -             |
|  | Omklassificeringar från pågående och förskott                                    | 2 981         | 1 096         |
|  | Vid årets slut   | 125 563       | 122 347       |
| <i>Ackumulerade avskrivningar</i>      |  |               |               |
|  | Vid årets början   | -55 203       | -51 922       |
|  | Återförda avskrivningar på avyttringar och utrangeringar                         | -             | -             |
|  | Årets avskrivning  | -3 330        | -3 281        |
|  | Vid årets slut   | -58 533       | -55 203       |
| <i>Ackumulerade uppskrivningar</i>     |  |               |               |
|  | Vid årets början   | 4 068         | 4 068         |
|  | Årets avskrivning på uppskrivet belopp   | -             | -             |
|  | Vid årets slut   | 4 068         | 4 068         |
|  | <b>Redovisat värde vid årets slut</b>  | <b>71 098</b> | <b>71 212</b> |
| <b>Varav mark</b>                      |  |               |               |
|  |  | 2021-12-31    | 2020-12-31    |
|  | Ingående anskaffningsvärden  | 5 735         | 2 533         |
|  | Nyanskaffningar  | 42            | 3 202         |
|  | <b>Redovisat värde vid årets slut</b>  | <b>5 777</b>  | <b>5 735</b>  |

2022071354839

PIPELIFE SVERIGE AB

Org nr 556087-0429

2022071354840

**Not 16 Maskiner och andra tekniska anläggningar**

|  | 2021-12-31     | 2020-12-31     |
|--|----------------|----------------|
| <i>Akkumulerade anskaffningsvärden</i>                   |                |                |
| Vid årets början   | 602 556        | 539 148        |
| Nyanskaffningar  | 4 745          | 14 820         |
| Omklassificeringar från inventarier                      | –              | 5 729          |
| Avyttringar och utrangeringar                            | -3 532         | -1 484         |
| Omklassificeringar från pågående och förskott            | 12 883         | 44 343         |
| Vid årets slut   | 616 652        | 602 556        |
| <i>Akkumulerade avskrivningar</i>                        |                |                |
| Vid årets början   | -426 840       | -390 293       |
| Omklassificeringar från inventarier                      | –              | -5 090         |
| Återförda avskrivningar på avyttringar och utrangeringar | 3 532          | 1 506          |
| Årets avskrivning  | -35 482        | -32 963        |
| Vid årets slut   | -458 790       | -426 840       |
| <b>Redovisat värde vid årets slut</b>                    | <b>157 862</b> | <b>175 716</b> |

**Not 17 Inventarier, verktyg och installationer**

|  | 2021-12-31   | 2020-12-31   |
|--|--------------|--------------|
| <i>Akkumulerade anskaffningsvärden</i>                   |              |              |
| Vid årets början   | 17 121       | 20 572       |
| Nyanskaffningar  | 1 828        | 2 049        |
| Avyttringar och utrangeringar                            | -666         | -242         |
| Omklassificeringar från pågående och förskott            | 1 019        | 471          |
| Omklassificeringar till maskiner                         | –            | -5 729       |
| Vid årets slut   | 19 302       | 17 121       |
| <i>Akkumulerade avskrivningar</i>                        |              |              |
| Vid årets början   | -11 004      | -14 404      |
| Återförda avskrivningar på avyttringar och utrangeringar | 504          | 230          |
| Omklassificeringar till maskiner                         | –            | 5 090        |
| Årets avskrivning på anskaffningsvärden                  | -2 277       | -1 920       |
| Vid årets slut   | -12 777      | -11 004      |
| <b>Redovisat värde vid årets slut</b>                    | <b>6 525</b> | <b>6 117</b> |

**Not 18 Pågående nyanläggningar och förskott avseende materiella anläggningstillgångar**

|                                       | 2021-12-31     | 2020-12-31    |
|---------------------------------------|----------------|---------------|
| Vid årets början                      | 27 505         | 47 246        |
| Omklassificeringar                    | -16 884        | -45 910       |
| Investeringar                         | 140 832        | 26 169        |
| <b>Redovisat värde vid årets slut</b> | <b>151 453</b> | <b>27 505</b> |

**Not 19 Andra långfristiga värdepappersinnehav**

|  | 2021-12-31 | 2020-12-31 |
|--|------------|------------|
| <i>Akkumulerade anskaffningsvärden</i> |            |            |
| Vid årets början                       | 3          | 3          |
| <b>Redovisat värde vid årets slut</b>  | <b>3</b>   | <b>3</b>   |

2022071354841

**Not 20 Uppskjuten skatt**

|  | Redovisat<br>värde | 2021-12-31<br>Skattemässigt<br>värde | Temporär<br>skillnad |
|--|--------------------|--------------------------------------|----------------------|
| <i>Väsentliga temporära skillnader</i> |                    |                                      |                      |
| Tillgångar                             | 74 950             | 64 716                               | 10 234               |
|  | <u>74 950</u>      | <u>64 716</u>                        | <u>10 234</u>        |
| <i>Väsentliga temporära skillnader</i> |                    |                                      |                      |
| Tillgångar                             | -                  | 2 108                                | -2 108               |
| Uppskjuten skattefordran/skuld         | -                  | 2 108                                | -2 108               |
| Uppskjuten skattefordran/skuld (netto) | -                  | 2 108                                | -2 108               |
| <i>Väsentliga temporära skillnader</i> |                    |                                      |                      |
| Tillgångar                             | 73 564             | 65 211                               | 8 353                |
|  | <u>73 564</u>      | <u>65 211</u>                        | <u>8 353</u>         |
| <i>Väsentliga temporära skillnader</i> |                    |                                      |                      |
| Tillgångar                             | -                  | 1 721                                | -1 721               |
| Uppskjuten skattefordran/skuld         | -                  | 1 721                                | -1 721               |
| Uppskjuten skattefordran/skuld (netto) | -                  | 1 721                                | -1 721               |

**Not 21 Förutbetalda kostnader och upplupna intäkter**

|               | 2021-12-31 | 2020-12-31 |
|---------------|------------|------------|
| Övriga poster | -          | 71         |
|               | <u>-</u>   | <u>71</u>  |

**Not 22 Disposition av vinst**

**Förslag till disposition av företagets vinst**

Till årsstämman förfogande står följande vinstmedel:

|                     |               |
|---------------------|---------------|
| Balanserat resultat | 19 255        |
| Årets resultat      | 78 134        |
| Summa               | <u>97 389</u> |

Styrelsen föreslår att den ansamlade vinsten disponeras enligt följande:

|                            |               |
|----------------------------|---------------|
| Utdelning 1000 aktier á 90 | 90 000        |
| Balanseras i ny räkning    | 7 389         |
| Summa                      | <u>97 389</u> |

**Not 23**            **Antal aktier och kvotvärde**

|              | 2021-12-31 | 2020-12-31 |
|--------------|------------|------------|
| Antal aktier | 1 000      | 1 000      |
| Kvotvärde    | 100        | 100        |

**Not 24**            **Uppskrivningsfond**

|   | 2021-12-31 | 2020-12-31 |
|---|------------|------------|
| Redovisat värde vid årets början  | 2 929      | 3 173      |
| Belopp som tagits i anspråk under året                                  | -244       | -244       |
| Redovisat värde vid årets slut  | 2 685      | 2 929      |
| Värde som tillgången skulle ha redovisats till om uppskrivning ej skett | 49 514     | 51 889     |

**Not 25**            **Ackumulerade överavskrivningar**

|                          | 2021-12-31 | 2020-12-31 |
|--------------------------|------------|------------|
| Maskiner och inventarier | 100 488    | 97 817     |
|                          | 100 488    | 97 817     |

**Not 26**            **Periodiseringsfonder**

|                          | 2021-12-31 | 2020-12-31 |
|--------------------------|------------|------------|
| Avsatt räkenskapsår 2016 | -          | 28 800     |
| Avsatt räkenskapsår 2017 | 32 000     | 32 000     |
| Avsatt räkenskapsår 2018 | 26 100     | 26 100     |
| Avsatt räkenskapsår 2019 | 27 000     | 27 000     |
| Avsatt räkenskapsår 2020 | 27 580     | 27 580     |
| Avsatt räkenskapsår 2021 | 35 000     | 35 000     |
| Avsatt räkenskapsår 2022 | 24 200     | 35 000     |
|                          | 171 880    | 176 480    |

**Not 27**            **Upplupna kostnader och förutbetalda intäkter**

|                                  | 2021-12-31 | 2020-12-31 |
|----------------------------------|------------|------------|
| Upplupna löner och semesterlöner | 25 851     | 23 943     |
| Upplupna sociala avgifter        | 14 995     | 14 763     |
| Upplupen kundbonus               | 73 607     | 68 187     |
| Övriga poster                    | 13 795     | 3 002      |
|                                  | 128 248    | 109 895    |

**Not 28**            **Ställda säkerheter och eventalförpliktelser**

|                      | 2021-12-31 | 2020-12-31 |
|----------------------|------------|------------|
| Ställda säkerheter   | Inga       | Inga       |
| Eventalförpliktelser | Inga       | Inga       |

**Not 29 Väsentliga händelser efter räkenskapsårets slut**

Projektet med att samlokalisera våra två fabriker till en enhet fortlöper. En uppgraderad avdelning för hantering av restmaterial från egen tillverkning har färdigställts och igångsatts.

Den ryska invasionen av Ukraina påverkar företagets verksamhet indirekt genom ökade energi- och oljepriser. Företaget har dock inga affärsrelationer med dessa länder.

Inga övriga väsentliga händelser har inträffat.

**Not 30 Betalda räntor och erhållen utdelning**

|                | 2021          | 2020          |
|----------------|---------------|---------------|
| Erhållen ränta | 16            | 42            |
| Erlagd ränta   | -1 689        | -1 850        |
|                | <u>-1 673</u> | <u>-1 808</u> |

**Not 31 Likvida medel**

|   | 2021-12-31 | 2020-12-31 |
|---|------------|------------|
| <i>Följande delkomponenter ingår i likvida medel:</i> |            |            |
| Kassamedel  | <u>-</u>   | <u>-</u>   |

Ovanstående poster har klassificerats som likvida medel med utgångspunkten att:

- De har en obetydlig risk för värdefluktuationer.
- De kan lätt omvandlas till kassamedel.
- De har en löptid om högst 3 månader från anskaffningstidpunkten.

**Not 32 Övriga upplysningar till kassaflödesanalysen**

Justeringar för poster som inte ingår i kassaflödet m m

|  | 2021          | 2020          |
|--|---------------|---------------|
| Avskrivningar                                    | 43 745        | 40 439        |
| Rearesultat försäljning av anläggningstillgångar | -237          | -23           |
|  | <u>43 508</u> | <u>40 416</u> |

**Not 33 Koncernuppgifter**

Företaget är helägt dotterföretag till Pipelife Nordic AB, org nr 556550-2050 med säte i Ölsremma.

Pipelife Nordic AB är dotterföretag till Pipelife International GmbH, Österrike.

Koncernredovisning upprättas av Wienerberger AG, reg nr FN77676f med säte i Wien Österrike.

*Inköp och försäljning inom koncernen*

Av företagets totala inköp och försäljning mätt i kronor avser 17,5% av inköpen och 7,2% av försäljningen andra företag inom hela den företagsgrupp som företaget tillhör.

PIPELIFE SVERIGE AB

Org nr 556087-0429

**Not 34 Nyckeltalsdefinitioner**

|                                |                                   |
|--------------------------------|-----------------------------------|
| Nettoomsättning                | Nettoomsättning                   |
| Resultat e. finansiella poster | Resultat efter finansiella poster |
| Balansomslutning:              | Totala tillgångar                 |
| Medelantal anställda           | Medelantal anställda              |

Ljung den 28 april 2022



Pär Näslund  
Verkställande direktör



Wolfgang Rainer  
Styrelsens ordförande



Anna Axengren  
Arbetsagarrepresentant




Per Lidén  
Styrelseledamot



Urban Löfgren  
Arbetsagarrepresentant

Vår revisionsberättelse har lämnats 19/5-2022

Deloitte AB



Pernilla Rehnberg  
Auktoriserad revisor

## REVISIONSBERÄTTELSE

Till bolagsstämman i Pipelife Sverige AB  
organisationsnummer 556087-0429

### Rapport om årsredovisningen

#### Uttalanden

Vi har utfört en revision av årsredovisningen för Pipelife Sverige AB för räkenskapsåret 2021-01-01 - 2021-12-31.

Enligt vår uppfattning har årsredovisningen upprättats i enlighet med årsredovisningslagen och ger en i alla väsentliga avseenden rättvisande bild av Pipelife Sverige ABs finansiella ställning per den 31 december 2021 och av dess finansiella resultat och kassaflöde för året enligt årsredovisningslagen. Förvaltningsberättelsen är förenlig med årsredovisningens övriga delar.

Vi tillstyrker därför att bolagsstämman fastställer resultaträkningen och balansräkningen.

#### Grund för uttalanden

Vi har utfört revisionen enligt International Standards on Auditing (ISA) och god revisionssed i Sverige. Vårt ansvar enligt dessa standarder beskrivs närmare i avsnittet *Revisorns ansvar*. Vi är oberoende i förhållande till Pipelife Sverige AB enligt god revisorssed i Sverige och har i övrigt fullgjort vårt yrkesetiska ansvar enligt dessa krav.

Vi anser att de revisionsbevis vi har inhämtat är tillräckliga och ändamålsenliga som grund för våra uttalanden.

#### Styrelsens och verkställande direktörens ansvar

Det är styrelsen och verkställande direktören som har ansvaret för att årsredovisningen upprättas och att den ger en rättvisande bild enligt årsredovisningslagen. Styrelsen och verkställande direktören ansvarar även för den interna kontroll som de bedömer är nödvändig för att upprätta en årsredovisning som inte innehåller några väsentliga felaktigheter, vare sig dessa beror på oegentligheter eller misstag.

Vid upprättandet av årsredovisningen ansvarar styrelsen och verkställande direktören för bedömningen av bolagets förmåga att fortsätta verksamheten. De upplyser, när så är tillämpligt, om förhållanden som kan påverka förmågan att fortsätta verksamheten och att använda antagandet om fortsatt drift. Antagandet om fortsatt drift tillämpas dock inte om styrelsen och verkställande direktören avser att likvidera bolaget, upphöra med verksamheten eller inte har något realistiskt alternativ till att göra något av detta.

#### Revisorns ansvar

Våra mål är att uppnå en rimlig grad av säkerhet om huruvida årsredovisningen som helhet inte innehåller några väsentliga felaktigheter, vare sig dessa beror på oegentligheter eller misstag, och att lämna en

revisionsberättelse som innehåller våra uttalanden. Rimlig säkerhet är en hög grad av säkerhet, men är ingen garanti för att en revision som utförs enligt ISA och god revisionssed i Sverige alltid kommer att upptäcka en väsentlig felaktighet om en sådan finns. Felaktigheter kan uppstå på grund av oegentligheter eller misstag och anses vara väsentliga om de enskilt eller tillsammans rimligen kan förväntas påverka de ekonomiska beslut som användare fattar med grund i årsredovisningen.

Som del av en revision enligt ISA använder vi professionellt omdöme och har en professionellt skeptisk inställning under hela revisionen. Dessutom:

- identifierar och bedömer vi riskerna för väsentliga felaktigheter i årsredovisningen, vare sig dessa beror på oegentligheter eller misstag, utformar och utför granskningsåtgärder bland annat utifrån dessa risker och inhämtar revisionsbevis som är tillräckliga och ändamålsenliga för att utgöra en grund för våra uttalanden. Risker för att inte upptäcka en väsentlig felaktighet till följd av oegentligheter är högre än för en väsentlig felaktighet som beror på misstag, eftersom oegentligheter kan innefatta agerande i maskopi, förfalskning, avsiktliga utelämnanden, felaktig information eller åsidosättande av intern kontroll.
- skaffar vi oss en förståelse av den del av bolagets interna kontroll som har betydelse för vår revision för att utforma granskningsåtgärder som är lämpliga med hänsyn till omständigheterna, men inte för att uttala oss om effektiviteten i den interna kontrollen.
- utvärderar vi lämpligheten i de redovisningsprinciper som används och rimligheten i styrelsens och verkställande direktörens uppskattningar i redovisningen och tillhörande upplysningar.
- drar vi en slutsats om lämpligheten i att styrelsen och verkställande direktören använder antagandet om fortsatt drift vid upprättandet av årsredovisningen. Vi drar också en slutsats, med grund i de inhämtade revisionsbevisen, om huruvida det finns någon väsentlig osäkerhetsfaktor som avser sådana händelser eller förhållanden som kan leda till betydande tvivel om bolagets förmåga att fortsätta verksamheten. Om vi drar slutsatsen att det finns en väsentlig osäkerhetsfaktor, måste vi i revisionsberättelsen fästa uppmärksamheten på upplysningarna i årsredovisningen om den väsentliga osäkerhetsfaktorn eller, om sådana upplysningar är otillräckliga, modifiera uttalandet om årsredovisningen. Våra slutsatser baseras på de revisionsbevis som inhämtas fram till datumet för revisionsberättelsen. Dock kan framtida händelser eller förhållanden göra att ett bolag inte längre kan fortsätta verksamheten.

- utvärderar vi den övergripande presentationen, strukturen och innehållet i årsredovisningen, däribland upplysningarna, och om årsredovisningen återger de underliggande transaktionerna och händelserna på ett sätt som ger en rättvisande bild.

Vi måste informera styrelsen om bland annat revisionens planerade omfattning och inriktning samt tidpunkten för den. Vi måste också informera om betydelsefulla iakttagelser under revisionen, däribland de eventuella betydande brister i den interna kontrollen som vi identifierat.

## Rapport om andra krav enligt lagar och andra författningar

### Uttalanden

Utöver vår revision av årsredovisningen har vi även utfört en revision av styrelsens och verkställande direktörens förvaltning för Pipelife Sverige AB för räkenskapsåret 2021-01-01 - 2021-12-31 samt av förslaget till dispositioner beträffande bolagets vinst eller förlust.

Vi tillstyrker att bolagsstämman disponerar vinsten enligt förslaget i förvaltningsberättelsen och beviljar styrelsens ledamöter och verkställande direktören ansvarsfrihet för räkenskapsåret.

### Grund för uttalanden

Vi har utfört revisionen enligt god revisions sed i Sverige. Vårt ansvar enligt denna beskrivs närmare i avsnittet *Revisorns ansvar*. Vi är oberoende i förhållande till Pipelife Sverige AB enligt god revisions sed i Sverige och har i övrigt fullgjort vårt yrkesetiska ansvar enligt dessa krav.

Vi anser att de revisionsbevis vi har inhämtat är tillräckliga och ändamålsenliga som grund för våra uttalanden.

### Styrelsens och verkställande direktörens ansvar

Det är styrelsen som har ansvaret för förslaget till dispositioner beträffande bolagets vinst eller förlust. Vid förslag till utdelning innefattar detta bland annat en bedömning av om utdelningen är försvarlig med hänsyn till de krav som bolagets verksamhetsart, omfattning och risker ställer på storleken av bolagets egna kapital, konsolideringsbehov, likviditet och ställning i övrigt.

Styrelsen ansvarar för bolagets organisation och förvaltningen av bolagets angelägenheter. Detta innefattar bland annat att fortlöpande bedöma bolagets ekonomiska situation och att tillse att bolagets organisation är utformad så att bokföringen, medelsförvaltningen och bolagets ekonomiska angelägenheter i övrigt kontrolleras på ett betryggande sätt. Verkställande direktören ska sköta den löpande förvaltningen enligt styrelsens riktlinjer och anvisningar och bland annat vidta de åtgärder som är nödvändiga för att bolagets bokföring ska fullgöras i överensstämmelse med lag och för att medelsförvaltningen ska skötas på ett betryggande sätt.

### Revisorns ansvar

Vårt mål beträffande revisionen av förvaltningen, och därmed vårt uttalande om ansvarsfrihet, är att inhämta revisionsbevis för att med en rimlig grad av säkerhet kunna bedöma om någon styrelseledamot eller verkställande direktören i något väsentligt avseende:

- företagit någon åtgärd eller gjort sig skyldig till någon försummelse som kan föranleda ersättningsskyldighet mot bolaget, eller
- på något annat sätt handlat i strid med aktiebolagslagen, årsredovisningslagen eller bolagsordningen.


Vårt mål beträffande revisionen av förslaget till dispositioner av bolagets vinst eller förlust, och därmed vårt uttalande om detta, är att med rimlig grad av säkerhet bedöma om förslaget är förenligt med aktiebolagslagen.

Rimlig säkerhet är en hög grad av säkerhet, men ingen garanti för att en revision som utförs enligt god revisions sed i Sverige alltid kommer att upptäcka åtgärder eller försummelser som kan föranleda ersättningsskyldighet mot bolaget, eller att ett förslag till dispositioner av bolagets vinst eller förlust inte är förenligt med aktiebolagslagen.

Som en del av en revision enligt god revisions sed i Sverige använder vi professionellt omdöme och har en professionellt skeptisk inställning under hela revisionen. Granskningen av förvaltningen och förslaget till dispositioner av bolagets vinst eller förlust grundar sig främst på revisionen av räkenskaperna. Vilka tillkommande granskningsåtgärder som utförs baseras på vår professionella bedömning med utgångspunkt i risk och väsentlighet. Det innebär att vi fokuserar granskningen på sådana åtgärder, områden och förhållanden som är väsentliga för verksamheten och där avsteg och överträdelser skulle ha särskild betydelse för bolagets situation. Vi går igenom och prövar fattade beslut, beslutsunderlag, vidtagna åtgärder och andra förhållanden som är relevanta för vårt uttalande om ansvarsfrihet. Som underlag för vårt uttalande om styrelsens förslag till dispositioner beträffande bolagets vinst eller förlust har vi granskat styrelsens motiverade yttrande samt ett urval av underlagen för detta för att kunna bedöma om förslaget är förenligt med aktiebolagslagen.

Jönköping 2022-05-13

Deloitte AB



Pernilla Rehnberg  
Auktoriserad revisor