

Årsredovisning
och
Koncernredovisning
för
NH & SD Holding AB
556974-3924

Räkenskapsåret

2022-09-01 - 2023-08-31

Fastställelseintyg

Undertecknad styrelseledamot i NH & SD Holding AB intygar att resultaträkningen och balansräkningen i årsredovisningen för moderbolaget samt koncernresultaträkningen och koncernbalansräkningen har fastställts på årsstämman den 29 mars 2024. Årsstämman beslutade att godkänna styrelsens förslag till resultatdisposition.

Jag intygar också att innehållet i årsredovisningen och revisionsberättelsen stämmer överens med originalen.

Stockholm den 29 mars 2024



Stefan Dömstedt

Styrelsen för NH & SD Holding AB avger följande årsredovisning och koncernredovisning för räkenskapsåret 2022-09-01 - 2023-08-31.

Årsredovisningen är upprättad i svenska kronor, SEK. Om inte annat särskilt anges, redovisas alla belopp i hela kronor (kr). Uppgifter inom parentes avser föregående år.

Förvaltningsberättelse

Information om verksamheten

Bolaget ska förvalta samt investera i värdepapper och har sitt säte i Borlänge kommun.

Koncernen omfattar bolag som driver social verksamhet med barn, ungdomar och vuxna, HVB-verksamhet samt utbildning av socialtjänstens personal.

Ägarförhållanden

Aktieägare med mer än 10 % av rösterna i NH & SD Holding AB är Stefand Konsult AB 37,0 % samt Nära Hjärtat AB med 54,8 %.

Flerårsöversikt (Tkr)

Koncernen	2022/23	2021/22	2020/21	2019/20	2018/19
Nettoomsättning	107 978	109 390	110 981	86 868	96 775
Resultat efter finansiella poster	-9 748	-6 306	-3 517	-1 668	-3 008
Balansomslutning	29 438	34 246	42 547	46 829	58 565
Soliditet (%)	neg	neg	12	21	3
Moderbolaget	2022/23	2021/22	2020/21	2019/20	2018/19
Nettoomsättning	0	0	0	0	0
Resultat efter finansiella poster	-2 343	-2 128	-2 951	-10 101	-4 342
Balansomslutning	36 470	37 313	38 380	37 814	29 941
Soliditet (%)	14	32	42	40	32

Förändringar i eget kapital

Koncernen	Aktie- kapital	Annat eget kapital inkl. årets resultat	Minoritets- intresse	Totalt
Belopp vid årets ingång	59 922	-4 866 397	758 128	-4 048 347
Disposition enligt beslut av årsstämman:				
Utdelning			-49 000	-49 000
Omföring				
minoritetsintresse		-91 636	91 636	0
Årets resultat		-9 688 500	-87 056	-9 775 556
Belopp vid årets utgång	59 922	-14 646 533	713 708	-13 872 903

2024040202235

Moderbolaget	Aktie- kapital	Fri överkurs- fond	Balanserat resultat	Årets resultat	Totalt
Belopp vid årets ingång	59 922	15 810 078	-1 632 196	-2 127 732	12 110 072
Disposition enligt beslut av årsstämman:					
Balanseras i ny räkning			-2 127 732	2 127 732	0
Årets resultat				-6 843 200	-6 843 200
Belopp vid årets utgång	59 922	15 810 078	-3 759 928	-6 843 200	5 266 872

Förslag till vinstdisposition

Styrelsen föreslår att till förfogande stående vinstmedel (kronor):

ansamlad förlust	-3 759 928
fri överkursfond	15 810 078
årets förlust	-6 843 200
	5 206 950

disponeras så att	
i ny räkning överföres	5 206 950
	5 206 950

Koncernens och moderbolagets resultat och ställning i övrigt framgår av efterföljande resultat- och balansräkningar samt kassaflödesanalys med noter.

Koncernens Resultaträkning

	Not	2022-09-01 -2023-08-31	2021-09-01 -2022-08-31
Nettoomsättning		107 811 227	109 390 036
Övriga rörelseintäkter		355 398	502 980
		108 166 625	109 893 016
Rörelsens kostnader			
Råvaror och förnödenheter		0	-4 292 127
Direkta kostnader		-2 494 645	-147 101
Övriga externa kostnader	2, 3	-28 456 889	-24 216 659
Personalkostnader	4	-80 919 793	-81 448 455
Avskrivningar och nedskrivningar av materiella och immateriella anläggningstillgångar		-3 648 375	-4 005 327
Övriga rörelsekostnader		-2 631	0
		-115 522 333	-114 109 669
Rörelseresultat		-7 355 708	-4 216 653
Resultat från finansiella poster			
Resultat från andelar i koncernföretag		23 847	0
Övriga ränteintäkter och liknande resultatposter		15 497	0
Räntekostnader och liknande resultatposter		-2 431 799	-2 089 584
		-2 392 455	-2 089 584
Resultat efter finansiella poster		-9 748 163	-6 306 237
Resultat före skatt		-9 748 163	-6 306 237
Skatt på årets resultat	5	-89 193	-848 284
Uppskjuten skatt		61 800	-61 800
Årets resultat		-9 775 556	-7 216 321
Hänförligt till moderföretagets aktieägare		-9 688 500	-7 306 856
Hänförligt till innehav utan bestämmande inflytande		-87 056	90 534

Koncernens Balansräkning

	Not	2023-08-31	2022-08-31
EGET KAPITAL OCH SKULDER			
Eget kapital	10		
Eget kapital hänförligt till moderföretagets aktieägare			
Aktiekapital	11	59 922	59 922
Annat eget kapital inklusive årets resultat		-14 646 533	-4 866 397
Eget kapital hänförligt till moderföretagets aktieägare		-14 586 611	-4 806 475
Innehav utan bestämmande inflytande			
Innehav utan bestämmande inflytande		713 708	758 128
Eget kapital hänförligt till minoritetsintresset		713 708	758 128
Summa eget kapital		-13 872 903	-4 048 347
Avsättningar			
Avsättningar för uppskjuten skatt		24 720	61 800
		24 720	61 800
Långfristiga skulder			
Checkräkningskredit	12	650 098	553 899
Skulder till kreditinstitut		143 796	181 494
		793 894	735 393
Kortfristiga skulder			
Checkräkningskredit	12	7 001 492	2 501 474
Skulder till kreditinstitut		37 000	36 372
Leverantörsskulder		1 365 740	1 324 161
Aktuella skatteskulder		0	187 269
Övriga skulder		27 535 343	26 942 669
Upplupna kostnader och förutbetalda intäkter	13	6 552 805	6 505 183
		42 492 380	37 497 128
SUMMA EGET KAPITAL OCH SKULDER		29 438 091	34 245 974

Koncernens Kassaflödesanalys

Not

2022-09-01
-2023-08-31

2021-09-01
-2022-08-31

Den löpande verksamheten

Rörelseesultat		-7 355 708	-4 216 653
Justeringar för poster som inte ingår i kassaflödet m.m	14	3 648 277	4 005 326
Erhållen ränta		15 497	0
Erlagd ränta		-2 321 362	-2 089 584
Betald skatt		-808 804	-1 349 308
Kassaflöde från den löpande verksamheten före förändringar av rörelsekapital		-6 822 100	-3 650 218

Kassaflöde från förändringar i rörelsekapital

Förändring kundfordringar		377 163	159 869
Förändring av kortfristiga fordringar		-1 247 465	715 521
Förändring leverantörsskulder		41 579	441 526
Förändring av kortfristiga skulder		634 689	2 922 077
Kassaflöde från den löpande verksamheten		-7 016 134	588 774

Investeringsverksamheten

Investeringar i materiella anläggningstillgångar		0	-235 980
Investeringar i finansiella anläggningstillgångar		184 546	0
Försäljning av finansiella anläggningstillgångar		-201 807	0
Kassaflöde från investeringsverksamheten		-17 261	-235 980

Finansieringsverksamheten

Upptagna lån		398 517	458 886
Amortering av skuld		-340 016	-2 713 879
Utbetald utdelning		-49 000	-2 004 000
Ökning/minskning kortfristiga finansiella skulder		4 500 646	0
Kassaflöde från finansieringsverksamheten		4 510 147	-4 258 993

Årets kassaflöde

-2 523 248 **-3 906 199**

Likvida medel vid årets början

Likvida medel vid årets början		3 665 784	7 571 983
Likvida medel vid årets slut		1 142 536	3 665 784

Moderbolagets Resultaträkning

Not	2022-09-01 -2023-08-31	2021-09-01 -2022-08-31
Rörelsens intäkter		
Nettoomsättning	-1	0
Rörelsens kostnader		
Övriga externa kostnader	-614 584	-363 732
	-614 584	-363 732
Rörelseresultat	-614 585	-363 732
Resultat från finansiella poster		
Övriga ränteintäkter och liknande resultatposter	9	0
Räntekostnader och liknande resultatposter	-1 728 624	-1 764 000
	-1 728 615	-1 764 000
Resultat efter finansiella poster	-2 343 200	-2 127 732
Bokslutsdispositioner	15	0
Resultat före skatt	-6 843 200	-2 127 732
Skatt på årets resultat	5	0
Årets resultat	-6 843 200	-2 127 732

Moderbolagets Balansräkning

Not 2023-08-31 2022-08-31

TILLGÅNGAR

Anläggningstillgångar

Finansiella anläggningstillgångar

Andelar i koncernföretag

16, 17, 18	35 893 780	35 893 780
	35 893 780	35 893 780

Summa anläggningstillgångar

35 893 780	35 893 780
-------------------	-------------------

Omsättningstillgångar

Kortfristiga fordringar

Fordringar hos koncernföretag

Övriga fordringar

0	150 000
556 485	476 514
556 485	626 514

Kassa och bank

Summa omsättningstillgångar

19 363	792 445
575 848	1 418 959

SUMMA TILLGÅNGAR

36 469 628	37 312 739
-------------------	-------------------

**Moderbolagets
Balansräkning**

Not

2023-08-31

2022-08-31

EGET KAPITAL OCH SKULDER

Eget kapital

10, 11, 19

Bundet eget kapital

Aktiekapital

59 922

59 922

59 922

59 922

Fritt eget kapital

Fri överkursfond

15 810 078

15 810 078

Balanserad vinst

-3 759 928

-1 632 196

Årets resultat

-6 843 200

-2 127 732

5 206 950

12 050 150

Summa eget kapital

5 266 872

12 110 072

Kortfristiga skulder

Skulder till koncernföretag

20

7 145 319

1 055 319

Aktuella skatteskulder

0

77 089

Övriga skulder

24 016 526

24 029 348

Upplupna kostnader och förutbetalda intäkter

13

40 911

40 911

Summa kortfristiga skulder

31 202 756

25 202 667

SUMMA EGET KAPITAL OCH SKULDER

36 469 628

37 312 739

Noter

Not 1 Redovisnings- och värderingsprinciper

Allmänna upplysningar

Årsredovisningen och koncernredovisningen är upprättad i enlighet med årsredovisningslagen och BFNAR 2012:1 Årsredovisning och koncernredovisning (K3).

Redovisningsprinciperna är oförändrade jämfört med föregående år.

Intäktsredovisning

Intäkter har tagits upp till verkligt värde av vad som erhållits eller kommer att erhållas och redovisas i den omfattning det är sannolikt att de ekonomiska fördelarna kommer att tillgodogöras bolaget och intäkterna kan beräknas på ett tillförlitligt sätt.

Tjänsteuppdrag

För tjänsteuppdrag på löpande räkning redovisas inkomsten som är hänförlig till ett utfört tjänsteuppdrag som intäkt i takt med att arbetet utförs.

Hysesintäkter

Hysesintäkter redovisas i den period som uthyrningen avser.

Koncernredovisning

Konsolideringsmetod

Koncernredovisningen har upprättats enligt förvärvsmetoden. Detta innebär att förvärvade verksamheters identifierbara tillgångar och skulder redovisas till marknadsvärde enligt upprättad förvärvsanalys. Överstiger verksamhetens anskaffningsvärde det beräknade marknadsvärdet av de förväntade nettotillgångarna enligt förvärvsanalysen redovisas skillnaden som goodwill.

Dotterföretag

Koncernredovisningen omfattar, förutom moderföretaget, samtliga företag i vilka moderföretaget direkt eller indirekt har mer än 50 % av röstetalet eller på annat sätt innehar det bestämmande inflytandet och därmed har en rätt att utforma företagets finansiella och operativa strategier i syfte att erhålla ekonomiska fördelar.

Minoritetsintresse är den del av dotterföretagets resultat och nettotillgångar i koncernredovisningen hänförliga till egetkapitalinstrument som inte, direkt eller indirekt genom dotterföretag, ägs av moderföretaget.

Minoritetsintresse redovisas i koncernens balansräkning som en särskild post inom koncernens egna kapital. Redovisningen tar sin utgångspunkt i koncernen som en enhet enligt den så kallade enhetsteorin. Samtliga tillgångar som koncernen har bestämmande inflytande över inkluderas i koncernens balansräkning, även de som delvis har andra ägare. Minoritetens andel av resultatet efter skatt redovisas separat som minoritetsandel.

Förvärv och avyttring av minoritetsandelar redovisas inom eget kapital.

Intresseföretag och Gemensamt styrt företag

Som intresseföretag räknas sådana företag där företaget har ett betydande men inte bestämmande inflytande. Ett betydande inflytande anses normalt föreligga när företaget äger minst 20 % men inte mer än 50 % av rösterna i ett annat företag.

Redovisning av intresseföretag

Innehav i intresseföretag redovisas i koncernredovisningen enligt kapitalandelsmetoden. Det innebär att en förvärvsanalys upprättas och eventuella över- eller undervärden identifieras. Det koncernmässiga värdet på andelen påverkas under innehavstiden genom avskrivningar på övervärden eller återföring av undervärden. Andelsvärdet påverkas även av resultatandelen i intresseföretaget under innehavstiden, justerat för internvinster och övriga koncernmässiga justeringar. Erhållna utdelningar reducerar det koncernmässiga värdet.

Andel i intresseföretagets resultat efter skatt redovisas på egen rad och påverkar koncernens rörelseresultat.

Transaktioner mellan koncernföretag

Koncerninterna fordringar och skulder samt transaktioner mellan koncernföretag liksom orealiserade vinster elimineras i sin helhet. Orealiserade förluster elimineras också såvida inte transaktionen motsvarar ett nedskrivningsbehov.

Förändring av internvinst under räkenskapsåret har elimineras i koncernresultaträkningen.

Goodwill

Goodwill är den skillnad som uppkommer om anskaffningsvärdet för den förvärvade enheten är högre än värdet på den förvärvade enhetens nettotillgångar. Vid förvärvstidpunkten redovisas den uppkomna goodwillen som en tillgång i balansräkningen.

Redovisningsprinciper för enskilda balansposter

Anläggningstillgångar

Immateriella och materiella anläggningstillgångar redovisas till anskaffningsvärde minskat med ackumulerade avskrivningar enligt plan och eventuella nedskrivningar.

Avskrivning sker linjärt över den förväntade nyttjandeperioden med hänsyn till väsentligt restvärde. Följande avskrivningsprocent tillämpas:

Kontorsbyggnader	
Stommar	50 år
Fasader	50 år
Yttertak	50 år
Inre ytskikt	20-40 år
Installationer	20-40 år
Fönster	20-40 år
Övrigt	20-40 år
Inventarier, verktyg och installationer	5 år

Inga lånteutgifter aktiveras.

Finansiella instrument

Finansiella instrument värderas utifrån anskaffningsvärdet. Instrumentet redovisas i balansräkningen när bolaget blir part i instrumentets avtalsmässiga villkor. Finansiella tillgångar tas bort från balansräkningen när rätten att erhålla kassaflöden från instrumentet har löpt ut eller överförs och bolaget har överfört i stort sett alla risker och förmåner som är förknippade med äganderätten. Finansiella skulder tas bort från balansräkningen när förpliktelseerna har reglerats eller på annat sätt upphört.

Andelar i dotterföretag

Andelar i dotterföretag redovisas till anskaffningsvärde efter avdrag för eventuella nedskrivningar. I anskaffningsvärdet ingår köpeskillingen som erlagts för aktierna samt förvärvskostnader. Eventuella kapitaltillskott läggs till anskaffningsvärdet när de uppkommer.

Kundfordringar/kortfristiga fordringar

Kundfordringar och kortfristiga fordringar redovisas som omsättningstillgångar till det belopp som förväntas bli inbetalt efter avdrag för individuellt bedömda osäkra fordringar.

Låneskulder och leverantörsskulder

Låneskulder och leverantörsskulder redovisas initialt till anskaffningsvärde efter avdrag för transaktionskostnader. Skiljer sig det redovisade beloppet från det belopp som ska återbetalas vid förfallotidpunkten periodiseras mellanskillnaden som räntekostnad över lånets löptid med hjälp av instrumentets effektivränta. Härigenom överensstämmer vid förfallotidpunkten det redovisade beloppet och det belopp som ska återbetalas.

Nedskrivningsprövning av finansiella anläggningstillgångar

Vid varje balansdag bedöms om det finns indikationer på nedskrivningsbehov av någon av de finansiella anläggningstillgångarna. Nedskrivning sker om värdenedgången bedöms vara bestående och prövas individuellt.

Leasingavtal

Företaget redovisar samtliga leasingavtal, såväl finansiella som operationella, som operationella leasingavtal. Operationella leasingavtal redovisas som en kostnad linjärt över leasingperioden.

Inkomstskatter

Total skatt utgörs av aktuell skatt och uppskjuten skatt. Skatter redovisas i resultaträkningen, utom då underliggande transaktion redovisas direkt mot eget kapital varvid tillhörande skatteeffekter redovisas i eget kapital.

Aktuell skatt

Aktuell skatt avser inkomstskatt för innevarande räkenskapsår samt den del av tidigare räkenskapsårs inkomstskatt som ännu inte redovisats. Aktuell skatt beräknas utifrån den skattesats som gäller per balansdagen.

Uppskjuten skatt

Uppskjuten skatt är inkomstskatt som avser framtida räkenskapsår till följd av tidigare händelser. Redovisning sker enligt balansräkningsmetoden. Enligt denna metod redovisas uppskjutna skatteskulder och uppskjutna skattefordringar på temporära skillnader som uppstår mellan bokförda respektive skattemässiga värden för tillgångar och skulder samt för övriga skattemässiga avdrag eller underskott.

Uppskjutna skattefordringar nettoredovisas mot uppskjutna skatteskulder endast om de kan betalas med ett nettobelopp. Uppskjuten skatt beräknas utifrån gällande skattesats på balansdagen. Effekter av förändringar i gällande skattesatser resultatförs i den period förändringen lagstadsats. Uppskjuten skattefordran redovisas som finansiell anläggningstillgång och uppskjuten skatteskuld som avsättning.

Uppskjuten skattefordran avseende underskottsavdrag eller andra framtida skattemässiga avdrag redovisas i den omfattning det är sannolikt att avdragen kan avräknas mot framtida skattemässiga överskott.

På grund av sambandet mellan redovisning och beskattning särredovisas inte den uppskjutna skatteskulden som är hänförlig till obeskattade reserver.

Ersättningar till anställda

Ersättningar till anställda avser alla former av ersättningar som företaget lämnar till de anställda. Kortfristiga ersättningar utgörs av bland annat löner, betald semester, betald frånvaro, bonus och ersättning efter avslutad anställning (pension). Kortfristiga ersättningar redovisas som kostnad och en skuld då det finns en legal eller informell förpliktelse att betala ut en ersättning till följd av en tidigare händelse och en tillförlitlig uppskattning av beloppet kan göras.

Kassaflödesanalys

Kassaflödesanalysen upprättas enligt indirekt metod. Det redovisade kassaflödet omfattar endast transaktioner som medfört in- eller utbetalningar.

Som likvida medel klassificerar företaget, förutom kassamedel, disponibla tillgodohavanden hos banker och andra kreditinstitut samt kortfristiga likvida placeringar som är noterade på en marknadsplats och har en kortare löptid än tre månader från anskaffningstidpunkten. Förändringar i spärrade medel redovisas i investeringsverksamheten.

Nyckeltalsdefinitioner

Nettoomsättning

Rörelsens huvudintäkter, fakturerade kostnader, sidointäkter samt intäktskorrigeringar.

Resultat efter finansiella poster

Resultat efter finansiella intäkter och kostnader men före bokslutsdispositioner och skatter.

Balansomslutning

Företagets samlade tillgångar.

Soliditet (%)

Justerat eget kapital (eget kapital och obeskattade reserver med avdrag för uppskjuten skatt) i procent av balansomslutning.

Uppskattningar och bedömningar

Upprättandet av bokslut och tillämpning av redovisningsprinciper, baseras ofta på ledningens bedömningar, uppskattningar och antaganden som anses vara rimliga vid den tidpunkt då bedömningen görs. Uppskattningar och bedömningar är baserade på historiska erfarenheter och ett antal andra faktorer, som under rådande omständigheter anses vara rimliga. Resultatet av dessa används för att bedöma de redovisade värdena på tillgångar och skulder, som inte annars framgår tydligt från andra källor. Det verkliga utfallet kan avvika från dessa uppskattningar och bedömningar. Uppskattningar och antaganden ses över regelbundet.

Inga väsentliga källor till osäkerhet i uppskattningar och antaganden på balansdagen bedöms kunna innebära en betydande risk för en väsentlig justering av redovisade värden för tillgångar och skulder under nästa räkenskapsår.

Not 2 Leasingavtal Koncernen

Årets leasingkostnader avseende leasingavtal, uppgår till 11 826 033 kronor (11 772 454 kronor).

Framtida leasingavgifter, för icke uppsägningsbara leasingavtal, förfaller till betalning enligt följande:

	2022-09-01 -2023-08-31	2021-09-01 -2022-08-31
Inom ett år	13 980 374	11 205 114
Senare än ett år men inom fem år	46 306 528	44 900 456
	60 286 902	56 105 570

Not 3 Arvode till revisorer Koncernen

Med revisionsuppdrag avses granskning av årsredovisningen och bokföringen samt styrelsens förvaltning, övriga arbetsuppgifter som det ankommer på bolagets revisor att utföra samt rådgivning eller annat biträde som föranleds av iakttagelser vid sådan granskning eller genomförandet av sådana övriga arbetsuppgifter.

	2022-09-01 -2023-08-31	2021-09-01 -2022-08-31
Orev AB		
Revisionsuppdrag	273 033	272 164
	273 033	272 164

2024040202248

**Not 4 Anställda och personalkostnader
Koncernen**

	2022-09-01 -2023-08-31	2021-09-01 -2022-08-31
Medelantalet anställda		
Kvinnor	77	81
Män	47	48
	124	129
Löner och andra ersättningar		
Styrelse och verkställande direktör		0
Övriga anställda	52 043 095	54 461 241
	52 043 095	54 461 241
Sociala kostnader		
Pensionskostnader för styrelse och verkställande direktör		0
Pensionskostnader för övriga anställda	1 989 271	2 285 678
Övriga sociala avgifter enligt lag och avtal	17 616 037	17 968 919
	19 605 308	20 254 597
Totala löner, ersättningar, sociala kostnader och pensionskostnader	71 648 403	74 715 838
Könsfördelning bland ledande befattningshavare		
Andel kvinnor i styrelsen	%	0 %
Andel män i styrelsen	100 %	100 %
Andel kvinnor bland övriga ledande befattningshavare	25 %	25 %
Andel män bland övriga ledande befattningshavare	75 %	75 %

**Not 5 Aktuell och uppskjuten skatt
Koncernen**

	2022-09-01 -2023-08-31	2021-09-01 -2022-08-31
Skatt på årets resultat		
Aktuell skatt	-89 163	-848 284
Uppskjuten skatt	61 800	-61 800
Totalt redovisad skatt	-27 363	-910 084

Avstämning av effektiv skatt

	2022-09-01 -2023-08-31		2021-09-01 -2022-08-31	
	Procent	Belopp	Procent	Belopp
Redovisat resultat före skatt		-9 772 761		-6 306 237
Skatt enligt gällande skattesats	20,60	2 013 189	20,60	1 299 085
Ej avdragsgilla kostnader		-425 294		-415 657
Avskrivning goodwill		-741 843		-820 236
Ej skattepliktiga intäkter		13 771		0
Andra ej avdragsgilla kostnader		0		-515 000
Under året utnyttjande av tidigare års underskottsavdrag vars skattevärde ej redovisats som tillgång		79 248		2 913
Under året nya underskottsavdrag, ej skatteberäknade		-955 359		-461 193
Koncernmässiga vinster		-11 075		4
Redovisad effektiv skatt	-0,28	-27 363	-14,43	-910 084

Moderbolaget

	2022-09-01 -2023-08-31	2021-09-01 -2022-08-31
Skatt på årets resultat		
Aktuell skatt	0	0
Totalt redovisad skatt	0	0

Avstämning av effektiv skatt

	2022-09-01 -2023-08-31		2021-09-01 -2022-08-31	
	Procent	Belopp	Procent	Belopp
Redovisat resultat före skatt		-6 843 200		-2 127 732
Skatt enligt gällande skattesats	20,60	1 409 699	20,60	438 313
Ej avdragsgilla kostnader		-355 799	0,00	-363 385
Underskottsavdrag vars skattevärde ej längre redovisas som tillgång		-950 900		-74 928
Redovisad effektiv skatt	1,51	103 000	0,00	0

Not 6 Goodwill

Koncernen

	2023-08-31	2022-08-31
Ingående anskaffningsvärden	39 817 284	39 817 284
Utgående ackumulerade anskaffningsvärden	39 817 284	39 817 284
Ingående avskrivningar	-22 491 297	-18 509 568
Årets avskrivningar	-3 981 729	-3 981 729
Utgående ackumulerade avskrivningar	-26 473 026	-22 491 297
Utgående redovisat värde	13 344 258	17 325 987

Not 7 Inventarier, verktyg och installationer

Koncernen

	2023-08-31	2022-08-31
Ingående anskaffningsvärden	443 370	207 390
Inköp	0	235 980
Utgående ackumulerade anskaffningsvärden	443 370	443 370
Ingående avskrivningar	-230 988	-207 390
Årets avskrivningar	-47 196	-23 598
Utgående ackumulerade avskrivningar	-278 184	-230 988
Utgående redovisat värde	165 186	212 382

Not 8 Andra långfristiga fordringar

Koncernen

	2023-08-31	2022-08-31
Ingående anskaffningsvärden	54 521	54 521
Utgående ackumulerade anskaffningsvärden	54 521	54 521
Utgående redovisat värde	54 521	54 521

Not 9 Förutbetalda kostnader och upplupna intäkter

Koncernen

	2023-08-31	2022-08-31
Förutbetalda hyror	828 076	635 228
Övriga poster	634 321	598 610
	1 462 397	1 233 838

2024040202251

**Not 10 Villkorat aktieägartillskott
Koncernen**

2023-08-31 **2022-08-31**

Aktieägarna har lämnat villkorat aktieägartillskott som totalt
uppgår till

7 500 000 7 500 000
7 500 000 7 500 000

Moderbolaget

2023-08-31 **2022-08-31**

Aktieägarna har lämnat villkorat aktieägartillskott som totalt
uppgår till

7 500 000 7 500 000
7 500 000 7 500 000

**Not 11 Antal aktier och kvotvärde
Koncernen**

Namn
Antal A-Aktier

**Antal
aktier**
599 224
599 224

Moderbolaget

Namn
Antal A-Aktier

**Antal
aktier**
599 224
599 224

**Not 12 Checkräkningskredit
Koncernen**

2023-08-31 **2022-08-31**

Beviljat belopp på checkräkningskredit uppgår till
Utnyttjad kredit uppgår till

13 300 000 13 300 000
7 651 590 3 055 373

**Not 13 Upplupna kostnader och förutbetalda intäkter
Koncernen**

	2023-08-31	2022-08-31
Upplupna räntekostnader	135 436	24 999
Upplupna semesterlöner	3 680 890	3 713 799
Upplupna sociala avgifter	1 156 535	1 166 875
Övriga poster	1 579 944	1 599 510
	6 552 805	6 505 183

Moderbolaget

	2023-08-31	2022-08-31
Upplupna räntekostnader	30 911	30 911
Övriga poster	10 000	10 000
	40 911	40 911

**Not 14 Justering för poster som inte ingår i kassaflödet
Koncernen**

	2023-08-31	2022-08-31
Avskrivningar	3 834 745	4 005 327
Övrigt	-186 468	0
	3 648 277	4 005 327

**Not 15 Bokslutsdispositioner
Moderbolaget**

	2022-09-01 -2023-08-31	2021-09-01 -2022-08-31
Lämnade koncernbidrag	-4 500 000	0
	-4 500 000	0

**Not 16 Andelar i koncernföretag
Moderbolaget**

	2023-08-31	2022-08-31
Ingående anskaffningsvärden	39 693 780	39 693 780
Utgående ackumulerade anskaffningsvärden	39 693 780	39 693 780
Ingående nedskrivningar	-3 800 000	-3 800 000
Utgående ackumulerade nedskrivningar	-3 800 000	-3 800 000
Utgående redovisat värde	35 893 780	35 893 780

**Not 17 Specifikation andelar i koncernföretag
Moderbolaget**

Namn	Kapital- andel	Rösträtts- andel	Antal andelar	Bokfört värde
Landa Familjevård AB	100%	100%	1 000	24 948 880
Landa HVB AB	100%	100%	1 245	10 944 900
				35 893 780

	Org.nr	Säte
Landa Familjevård AB	556755-6302	Borlänge
Landa HVB AB	559014-8002	Borlänge

**Not 18 Koncernstruktur
Moderbolaget**

Bolag	Org nr	Andelar	Säte
Landa HVB AB	559014-8002	100 %	Borlänge
Landa Familjevård AB	556755-6302	100 %	Borlänge
Jämt i Dalarna Holding AB	556860-9753	74,8 %	Leksand
Abilagruppen AB	556848-5329	100 %	Leksand
Abila Öppenvård AB	556762-2518	100 %	Leksand
Garanta Framtid	559320-5544	51 %	Falun

**Not 19 Disposition av vinst eller förlust
Moderbolaget**

2023-08-31

Förslag till vinstdisposition

Styrelsen föreslår att till förfogande stående vinstmedel:

ansamlad förlust	-3 759 928	
fri överkursfond	15 810 078	
årets förlust	-6 843 200	
	5 206 950	
disponeras så att		
i ny räkning överföres	5 206 950	
	5 206 950	

**Not 20 Skulder till koncernföretag
Moderbolaget**

2023-08-31

2022-08-31

Ingående anskaffningsvärden	1 055 319	1 055 319
Erhållna lån	5 590 000	0
Utgående ackumulerade anskaffningsvärden	6 645 319	1 055 319
Utgående redovisat värde	6 645 319	1 055 319

**Not 21 Eventualförpliktelser
Moderbolaget**

2023-08-31

2022-08-31

Borgensåtagande för dotterföretag	7 001 492	2 501 474
	7 001 492	2 501 474

2024040202255

**Not 22 Ställda säkerheter
Koncernen**

	2023-08-31	2022-08-31
För skulder till kreditinstitut:		
Företagsinteckningar	17 300 000	17 300 000
	17 300 000	17 300 000

Moderbolaget


	2023-08-31	2022-08-31
För skulder till kreditinstitut:		
Aktier i dotterföretag	24 948 880	24 948 880
	24 948 880	24 948 880

Resultat- och balansräkningen kommer att föreläggas på årsstämma för fastställelse.

Stockholm 2024-02-06



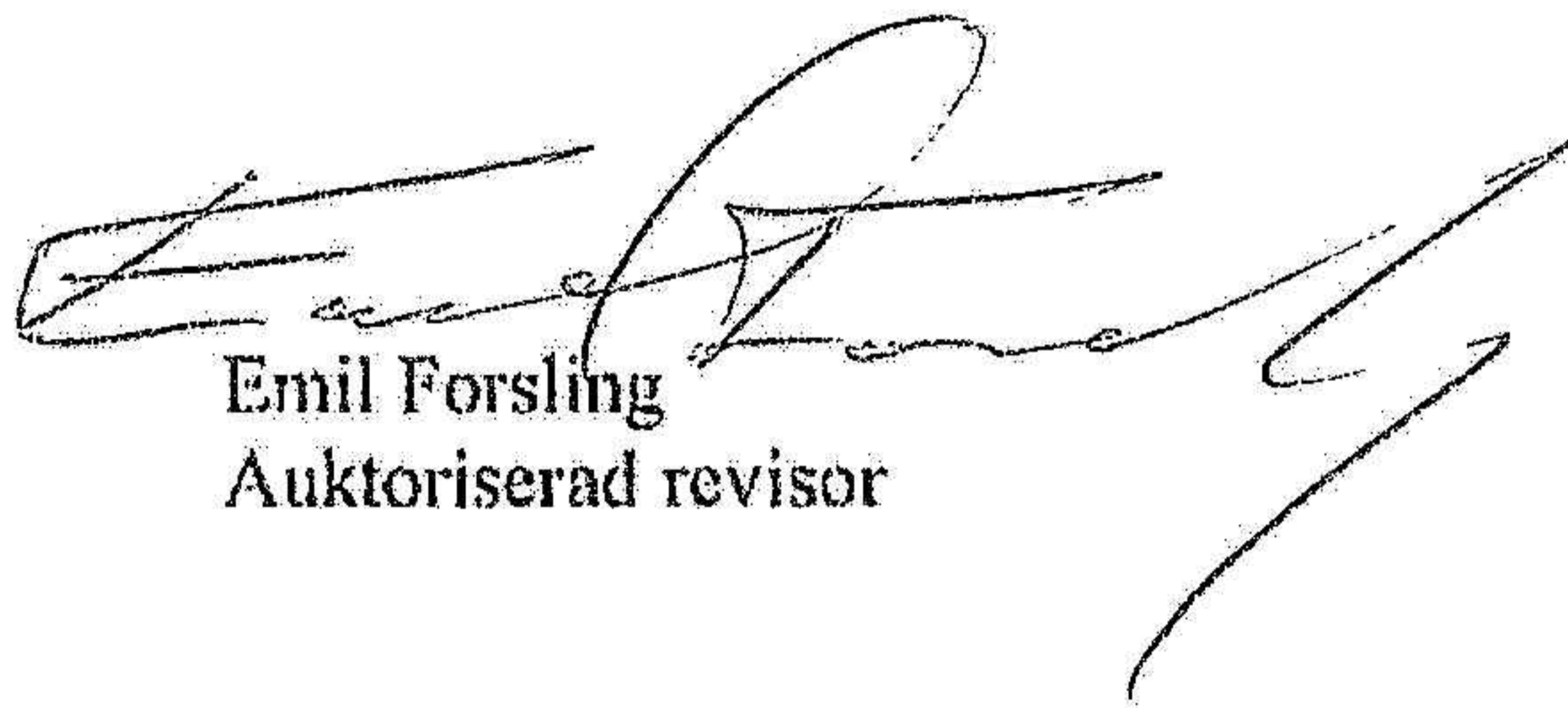
Stefan Dömstedt
Ordförande



Jeremias Andersson

Min revisionsberättelse har lämnats

2024-07-28



Emil Forsling
Auktoriserad revisor

REVISIONSBERÄTTELSE

Till bolagsstämman i NH & SD Holding AB
Org.nr. 556974-3924

Rapport om årsredovisningen och koncernredovisningen

Uttalanden

Jag har utfört en revision av årsredovisningen och koncernredovisningen för NH & SD Holding AB för räkenskapsåret 2022-09-01 -- 2023-08-31.

Enligt min uppfattning har årsredovisningen och koncernredovisningen upprättats i enlighet med årsredovisningslagen och ger en i alla väsentliga avseenden rättvisande bild av moderbolagets och koncernens finansiella ställning per den 31 augusti 2023 och av dessas finansiella resultat och kassaflöde för året enligt årsredovisningslagen.

Förvaltningsberättelsen är förenlig med årsredovisningens och koncernredovisningens övriga delar.

Jag tillstyrker därför att bolagsstämman fastställer resultaträkningen och balansräkningen för moderbolaget och för koncernen.

Grund för uttalanden

Jag har utfört revisionen enligt International Standards on Auditing (ISA) och god revisionssed i Sverige. Mitt ansvar enligt dessa standarder beskrivs närmare i avsnittet "Revisorns ansvar". Jag är oberoende i förhållande till moderbolaget och koncernen enligt god revisorssed i Sverige och har i övrigt fullgjort mitt yrkesetiska ansvar enligt dessa krav.

Jag anser att de revisionsbevis jag har inhämtat är tillräckliga och ändamålsenliga som grund för mina uttalanden.

Styrelsens ansvar

Det är styrelsen som har ansvaret för att årsredovisningen och koncernredovisningen upprättas och att de ger en rättvisande bild enligt årsredovisningslagen. Styrelsen ansvarar även för den interna kontroll som den bedömer är nödvändig för att upprätta en årsredovisning och koncernredovisning som inte innehåller några väsentliga felaktigheter, vare sig dessa beror på oegentligheter eller misstag.

Vid upprättandet av årsredovisningen och koncernredovisningen ansvarar styrelsen för bedömningen av bolagets och koncernens förmåga att fortsätta verksamheten. Den upplyser, när så är tillämpligt, om förhållanden som kan påverka förmågan att fortsätta verksamheten och att använda antagandet om fortsatt drift. Antagandet om fortsatt drift tillämpas dock inte om styrelsen avser att likvidera bolaget, upphöra med verksamheten eller inte har något realistiskt alternativ till att göra något av detta.

Revisorns ansvar

Mina mål är att uppnå en rimlig grad av säkerhet om huruvida årsredovisningen och koncernredovisningen som helhet inte innehåller några väsentliga felaktigheter, vare sig dessa beror på oegentligheter eller misstag, och att lämna en revisionsberättelse som innehåller mina uttalanden. Rimlig säkerhet är en hög grad av säkerhet, men är ingen garanti för att en revision som utförs enligt ISA och god revisionssed i Sverige alltid kommer att upptäcka en väsentlig felaktighet om en sådan finns. Felaktigheter kan uppstå på grund av oegentligheter eller misstag och anses vara väsentliga om de enskilt eller tillsammans rimligen kan förväntas påverka de ekonomiska beslut som användare fattar med grund i årsredovisningen och koncernredovisningen.

En ytterligare beskrivning av mitt ansvar för revisionen av årsredovisningen och koncernredovisningen finns på Revisorsinspektionens webbplats: www.revisorsinspektionen.se/revisornsansvar. Denna beskrivning är en del av revisionsberättelsen.

Rapport om andra krav enligt lagar och andra författningar

Uttalanden

Utöver min revision av årsredovisningen och koncernredovisningen har jag även utfört en revision av styrelsens förvaltning för NH & SD Holding AB för räkenskapsåret 2022-09-01 -- 2023-08-31 samt av förslaget till dispositioner beträffande bolagets vinst eller förlust.

Jag tillstyrker att bolagsstämman disponerar vinsten enligt förslaget i förvaltningsberättelsen och beviljar styrelsens ledamöter ansvarsfrihet för räkenskapsåret.

Grund för uttalanden

Jag har utfört revisionen enligt god revisions sed i Sverige. Mitt ansvar enligt denna beskrivs närmare i avsnittet "Revisorns ansvar". Jag är oberoende i förhållande till moderbolaget och koncernen enligt god revisors sed i Sverige och har i övrigt fullgjort mitt yrkesetiska ansvar enligt dessa krav.

Jag anser att de revisionsbevis jag har inhämtat är tillräckliga och ändamålsenliga som grund för mina uttalanden.

Styrelsens ansvar

Det är styrelsen som har ansvaret för förslaget till dispositioner beträffande bolagets vinst eller förlust. Vid förslag till utdelning innefattar detta bland annat en bedömning av om utdelningen är försvarlig med hänsyn till de krav som bolagets och koncernens verksamhetsart, omfattning och risker ställer på storleken av bolagets och koncernens egna kapital, konsolideringsbehov, likviditet och ställning i övrigt.

Styrelsen ansvarar för bolagets organisation och förvaltningen av bolagets angelägenheter. Detta innefattar bland annat att fortlöpande bedöma bolagets och koncernens ekonomiska situation och att tillse att bolagets organisation är utformad så att bokföringen, medelsförvaltningen och bolagets ekonomiska angelägenheter i övrigt kontrolleras på ett trygghande sätt.

Revisorns ansvar

Mitt mål beträffande revisionen av förvaltningen, och därmed mitt uttalande om ansvarsfrihet, är att inhämta revisionsbevis för att med en rimlig grad av säkerhet kunna bedöma om någon styrelseledamot i något väsentligt avseende:

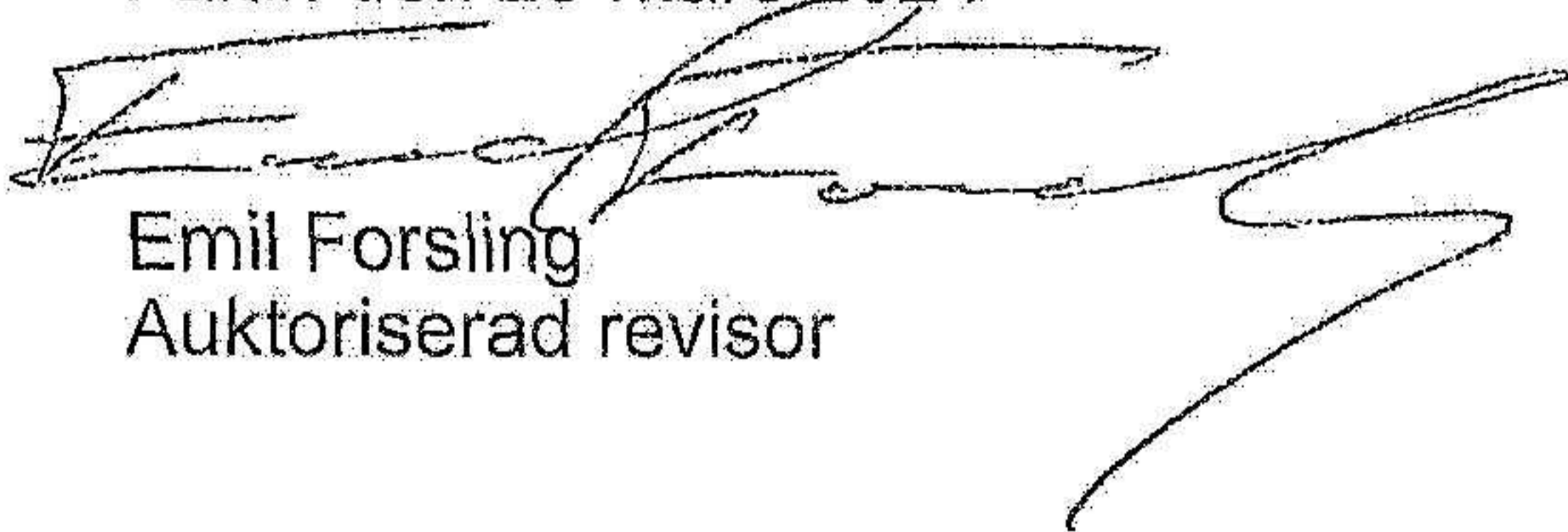
- företagit någon åtgärd eller gjort sig skyldig till någon försummelse som kan föranleda ersättningsskyldighet mot bolaget, eller
- på något annat sätt handlat i strid med aktiebolagslagen, årsredovisningslagen eller bolagsordningen.

Mitt mål beträffande revisionen av förslaget till dispositioner av bolagets vinst eller förlust, och därmed mitt uttalande om detta, är att med rimlig grad av säkerhet bedöma om förslaget är förenligt med aktiebolagslagen.

Rimlig säkerhet är en hög grad av säkerhet, men ingen garanti för att en revision som utförs enligt god revisions sed i Sverige alltid kommer att upptäcka åtgärder eller försummelser som kan föranleda ersättningsskyldighet mot bolaget, eller att ett förslag till dispositioner av bolagets vinst eller förlust inte är förenligt med aktiebolagslagen.

En ytterligare beskrivning av mitt ansvar för revisionen av förvaltningen finns på Revisorsinspektionens webbplats: www.revisorsinspektionen.se/revisornsansvar. Denna beskrivning är en del av revisionsberättelsen.

Falun den 28 mars 2024



Emil Forsling
Auktoriserad revisor