

Årsredovisning

för

Härjedalens IT & Konsult AB


556365-6056

Räkenskapsåret
2022-07-01 – 2023-06-30

Fastställelseintyg

Undertecknad styrelseledamot i Härjedalens IT & Konsult AB intygar, dels att denna kopia av årsredovisningen stämmer överens med originalet, dels att resultaträkningen och balansräkningen i årsredovisningen har fastställts på årsstämma den 31 december 2023. Årsstämman beslutade att godkänna styrelsens förslag till resultatdisposition.

Vejbystrand den 31 december 2023



Peter Krumlinde

Styrelsen för Härjedalens IT & Konsult AB avger följande årsredovisning för räkenskapsåret 2022-07-01 – 2023-06-30.

Årsredovisningen är upprättad i svenska kronor, SEK. Om inte annat särskilt anges, redovisas alla belopp i hela kronor (kr). Uppgifter inom parentes avser föregående år.

Förvaltningsberättelse

Verksamheten

Allmänt om verksamheten

Bolaget är ett helägt dotterbolag till Hälsingehöjdens Konsultbyrå AB 556176-9281. Bolaget har under räkenskapsåret huvudsakligen ägnat sig åt att utföra tjänster inom transport- och industrisektorn. Bolaget hyr även en verkstadslokal i Munka-Ljungby där reparationsarbeten utförs. Därutöver idkas uthyrningsverksamhet från egna fastigheter (redovisas i resultaträkningen under "Övriga intäkter").

Företaget har sitt säte i Skåne län, Ängelholms Kommun.

Flerårsöversikt (tkr)	2022/23	2021/22	2020/21	2019/20	2018/19
Nettoomsättning	261	387	333	429	912
Resultat efter finansiella poster	16	82	120	45	24
Soliditet (%)	56	57	55	43	36

Förändringar i eget kapital

	Aktie- kapital	Reserv- fond	Balanserat resultat	Årets resultat	Totalt
Belopp vid årets ingång	100 000	30 000	311 798	51 739	493 537
Disposition enligt beslut av årsstämman:					
Balanseras i ny räkning			51 739	-51 739	0
Årets resultat				18 609	18 609
Belopp vid årets utgång	100 000	30 000	363 537	18 609	512 146

Resultatdisposition


Styrelsen föreslår att till förfogande stående vinstmedel (kronor):

balanserad vinst	363 537
årets vinst	18 609
	382 146

disponeras så att i ny räkning överföres	382 146
	382 146

Företagets resultat och ställning i övrigt framgår av efterföljande resultat- och balansräkning med noter.

Fotokopians överensstämmelse
med originalet intygas:


.....

Resultaträkning

	Not	2022-07-01 -2023-06-30	2021-07-01 -2022-06-30
Rörelseintäkter	1		
Nettoomsättning		261 000	386 795
Övriga rörelseintäkter		74 800	58 800
Summa rörelseintäkter		335 800	445 595
Rörelsekostnader			
Handelsvaror		-14 519	-19 455
Övriga externa kostnader		-161 341	-173 607
Personalkostnader	2	-108 870	-135 573
Avskrivningar av materiella anläggningstillgångar		-27 612	-27 612
Summa rörelsekostnader		-312 342	-356 247
Rörelseresultat		23 458	89 348
Finansiella poster			
Ränteintäkter och liknande resultatposter		15	0
Räntekostnader och liknande resultatposter		-7 809	-7 501
Summa finansiella poster		-7 794	-7 501
Resultat efter finansiella poster		15 664	81 847
Bokslutsdispositioner			
Förändring av periodiseringsfonder		8 900	-16 500
Summa bokslutsdispositioner		8 900	-16 500
Resultat före skatt		24 564	65 347
Skatter			
Skatt på årets resultat		-5 955	-13 608
Årets resultat		18 609	51 739

Fotokopians överensstämmelse
med originalet intygas:

Pettersson

Balansräkning

Not
1

2023-06-30

2022-06-30

TILLGÅNGAR

Anläggningstillgångar

Materiella anläggningstillgångar

Byggnader och mark

3

629 352

656 964

Maskiner och inventarier

4

0

0

Summa materiella anläggningstillgångar

629 352

656 964

Summa anläggningstillgångar

629 352

656 964

Omsättningstillgångar

Varulager m. m.

Handelsvaror

26 000

26 000

Summa varulager

26 000

26 000

Kortfristiga fordringar

Kundfordringar

161 650

148 131

Övriga fordringar

18 498

369

Förutbetalda kostnader och upplupna intäkter

184 097

157 364

Summa kortfristiga fordringar

364 245

305 864

Kassa och bank

Kassa och bank

10 639

18 992

Summa kassa och bank

10 639

18 992

Summa omsättningstillgångar

400 884

350 856

SUMMA TILLGÅNGAR

1 030 236

1 007 820

Fotokopians överensstämmelse
med originalet intygas:

.....*Pernilla*.....

Balansräkning

Not
1

2023-06-30

2022-06-30

EGET KAPITAL OCH SKULDER

Eget kapital

Bundet eget kapital

Aktiekapital

100 000

100 000

Reservfond

30 000

30 000

Summa bundet eget kapital

130 000

130 000

Fritt eget kapital

Balanserat resultat

363 537

311 798

Årets resultat

18 609

51 739

Summa fritt eget kapital

382 146

363 537

Summa eget kapital

512 146

493 537

Obeskattade reserver

Periodiseringsfonder

87 000

95 900

Summa obeskattade reserver

87 000

95 900

Långfristiga skulder

Övriga skulder

150 000

150 000

Summa långfristiga skulder

150 000

150 000

Kortfristiga skulder

Leverantörsskulder

13 916

5 856

Skulder till koncernföretag

170 000

170 000

Skulder till intresseföretag och gemensamt styrda företag

20 000

20 000

Skatteskulder

3 675

8 078

Övriga skulder

22 773

7 842

Upplupna kostnader och förutbetalda intäkter

50 726

56 607

Summa kortfristiga skulder

281 090

268 383

SUMMA EGET KAPITAL OCH SKULDER

1 030 236

1 007 820

Fotokopians överensstämmelse
med originalet intygas:

Pernilla

Noter

Not 1 Redovisningsprinciper

Allmänna upplysningar

Årsredovisningen är upprättad i enlighet med årsredovisningslagen och Bokföringsnämndens allmänna råd (BFNAR 2016:10) om årsredovisning i mindre företag.

Företagets intäkter från uppdrag till fast pris redovisas enligt huvudregeln.

Avskrivning

Materiella anläggningstillgångar

Byggnader	25 år
Maskiner och inventarier	5 år

Nyckeltalsdefinitioner

Nettoomsättning

Rörelsens huvudintäkter, fakturerade kostnader, sidointäkter samt intäktskorrigeringar.

Resultat efter finansiella poster

Resultat efter finansiella intäkter och kostnader men före bokslutsdispositioner och skatter.

Soliditet (%)

Justerat eget kapital (eget kapital och obeskattade reserver med avdrag för uppskjuten skatt) i procent av balansomslutning.

Not 2 Medelantalet anställda

	2022-07-01 -2023-06-30	2021-07-01 -2022-06-30
Medelantalet anställda	0,3	0,3

Not 3 Byggnader och mark

	2023-06-30	2022-06-30
Ingående anskaffningsvärden	817 090	817 090
Utgående ackumulerade anskaffningsvärden	817 090	817 090
Ingående avskrivningar	-160 126	-132 514
Årets avskrivningar	-27 612	-27 612
Utgående ackumulerade avskrivningar	-187 738	-160 126
Utgående redovisat värde	629 352	656 964
Taxeringsvärden byggnader	870 000	813 000
Taxeringsvärden mark	136 000	136 000
	1 006 000	949 000

2024013003184


Bokfört värde byggnader	502 552	530 164
Bokfört värde mark	126 800	126 800
	629 352	656 964

Not 4 Inventarier, verktyg och installationer

	2023-06-30	2022-06-30
Ingående anskaffningsvärden	121 588	146 372
Försäljningar/utrangeringar	-47 000	-24 784
Utgående ackumulerade anskaffningsvärden	74 588	121 588
Ingående avskrivningar	-121 588	-146 372
Försäljningar/utrangeringar	47 000	24 784
Utgående ackumulerade avskrivningar	-74 588	-121 588
Utgående redovisat värde	0	0

Undertecknad försäkrar härmed att årsredovisningen har upprättats i enlighet med årsredovisningslagen och god redovisningssed, att aktuella redovisningsnormer har tillämpats och att lämnade uppgifter stämmer med faktiska förhållanden.

Vejbystrand den 31 december 2023



Peter Krumlinde

Fotokopians överensstämmelse
med originalet intygas:



.....