

Årsredovisning

för

Provektor Sweden AB

556214-6810

Räkenskapsåret


2022

Fastställelseintyg

Undertecknad styrelseledamot i Provektor Sweden AB intygar att resultaträkningen och balansräkningen i årsredovisningen har fastställts på årsstämma 2023-03-31. Årsstämman beslutade att godkänna styrelsens förslag till resultatdisposition.

Jag intygar också att innehållet i årsredovisningen och revisionsberättelsen stämmer överens med originalen.

Skara 2023-03-31



Kenneth Johansson

Styrelsen och verkställande direktören för Provektor Sweden AB avger följande årsredovisning för räkenskapsåret 2022.

Årsredovisningen är upprättad i svenska kronor, SEK. Om inte annat särskilt anges, redovisas alla belopp i hela kronor (kr). Uppgifter inom parentes avser föregående år.

Förvaltningsberättelse

Information om verksamheten

Bolagets verksamhet är att bedriva automation och styrning av tillverkningsprocesser, solenergi- och laddlösningar, fastighetsautomation, passage- och säkerhet samt elinstallationer. Målsättningen är alltid att leverera moderna helhetslösningar som bidrar till kundernas utveckling och lönsamhet.

Provektor skall genom ett starkt internt och externt partnerskap verka som en systemintegratör med hög teknisk kunskap och fokusera på att leverera kunskapsintensiva tjänster och produkter till teknikintensiva kunder med högt ställda krav.

Bolaget har huvudkontor i Skara samt filialer i Lidköping, Götene, Skövde, Töreboda, Tidaholm, Karlsborg, Falköping, Tibro, Hova, Vara, Helsingborg och Trönninge.

Bolagets verksamhet är kvalitets- och miljösäkrade enligt kvalitetssystemen ISO 9001 och ISO 14001. Bolaget är även certifierat inom arbetsmiljö ISO 45001.

Företaget har sitt säte i Skara.

Väsentliga händelser under räkenskapsåret

Provektor Sweden AB har förvärvat Trönninge El AB samt Norrköpings Elektriska i Helsingborg AB. Trönninge El AB har fusionerats med bolaget i december 2022. I januari 2023 har även Norrköpings Elektriska i Helsingborg AB fusionerats med bolaget.

Covidviruset och kriget mellan Ryssland och Ukraina har påverkat utvecklingen av företagets verksamhet, ställning och resultat.

Materialleveranser har påverkat vissa av våra projekt. Sjukfrånvaron har varit betydande under vissa perioder. Soltechkoncernens ägande slår igenom på ett positivt sätt genom synergieffekter inom inköp, försäljning samt ökad kompetens inom hållbara energilösningar.

Förväntad framtida utveckling

Bolaget ser positivt på 2023 inom samtliga affärsområden. Framförallt efterfrågan från företag, offentlig förvaltning och privatpersoner som vill producera sin energi från solen.

Läget i omvärlden kan påverka leveranser av material negativt.

Flerårsöversikt (tkr)	2022	2021	2020	2019	2018
Nettoomsättning	186 076	153 759	146 503	153 019	144 928
Resultat efter finansiella poster	3 532	4 529	3 759	4 396	6 191
Soliditet (%)	34	35	33	23	30

För definitioner av nyckeltal, se Redovisnings- och värderingsprinciper.

Förändringar i eget kapital

	Aktie- kapital	Reservfond	Balanserat resultat	Årets resultat	Totalt
Belopp vid årets ingång	500 000	100 000	10 142 238	2 968 632	13 710 870
Disposition enligt beslut av årsstämman:					
Balanseras i ny räkning			2 968 632	-2 968 632	0
Erhållna aktieägartillskott			8 471 098		8 471 098
Årets resultat				9 622	9 622
Belopp vid årets utgång	500 000	100 000	21 581 968	9 622	22 191 590

Förslag till vinstdisposition

Styrelsen föreslår att till förfogande stående vinstmedel (kronor):

balanserad vinst	21 581 968
årets vinst	9 622
	21 591 590

disponeras så att	
i ny räkning överföres	21 591 590
	21 591 590

Företagets resultat och ställning i övrigt framgår av efterföljande resultat- och balansräkning samt kassaflödesanalys med noter.

Resultaträkning

	Not	2022-01-01 -2022-12-31	2021-01-01 -2021-12-31
Nettoomsättning		186 075 766	153 759 226
Övriga rörelseintäkter	2	1 570 264	1 068 085
Summa rörelseintäkter, lagerförändringar m.m.		187 646 030	154 827 311
Rörelsens kostnader			
Handelsvaror		-80 007 314	-59 918 611
Övriga externa kostnader	3, 4	-23 015 752	-17 694 290
Personalkostnader	5	-79 840 989	-71 774 731
Avskrivningar och nedskrivningar av materiella och immateriella anläggningstillgångar		-851 018	-693 250
Summa rörelsekostnader		-183 715 073	-150 080 882
Rörelseresultat	6	3 930 957	4 746 429
Resultat från finansiella poster			
Resultat från övriga värdepapper och fordringar som är anläggningstillgångar	7	-17 324	0
Övriga ränteintäkter och liknande resultatposter	8	43 705	25 967
Räntekostnader och liknande resultatposter	9	-425 716	-243 310
Summa finansiella poster		-399 335	-217 343
Resultat efter finansiella poster		3 531 622	4 529 086
Bokslutsdispositioner	10	-3 279 312	-650 000
Resultat före skatt		252 310	3 879 086
Skatt på årets resultat	11	-430 308	-910 454
Övriga skatter		187 620	0
Årets resultat		9 622	2 968 632

Balansräkning

Not
1

2022-12-31

2021-12-31

TILLGÅNGAR

Anläggningstillgångar

Immateriella anläggningstillgångar

Goodwill	12	7 035 284	0
		7 035 284	0

Materiella anläggningstillgångar

Inventarier, verktyg och installationer	13	567 310	903 018
Summa materiella anläggningstillgångar		567 310	903 018

Finansiella anläggningstillgångar

Andelar i koncernföretag	14, 15	6 900 000	6 000 000
Andra långfristiga värdepappersinnehav	16	0	0
Andra långfristiga fordringar	17	0	0
Summa finansiella anläggningstillgångar		6 900 000	6 000 000

Summa anläggningstillgångar		14 502 594	6 903 018
------------------------------------	--	-------------------	------------------

Omsättningstillgångar

Varulager m m

Färdiga varor och handelsvaror		13 235 814	11 629 948
Summa varulager m. m.		13 235 814	11 629 948

Kortfristiga fordringar

Kundfordringar		27 771 810	28 153 993
Fordringar hos koncernföretag		3 157 235	316 344
Aktuella skattefordringar		295 076	192 182
Övriga fordringar		517 279	711 316
Upparbetad men ej fakturerad intäkt		15 737 792	6 602 775
Förutbetalda kostnader och upplupna intäkter	18	1 693 878	701 857
Summa kortfristiga fordringar		49 173 070	36 678 467

Kortfristiga placeringar

Övriga kortfristiga placeringar		53 358	0
		53 358	0

Kassa och bank	19	1 673 694	0
-----------------------	----	------------------	----------

Summa omsättningstillgångar		64 135 936	48 308 415
------------------------------------	--	-------------------	-------------------

SUMMA TILLGÅNGAR		78 638 530	55 211 433
-------------------------	--	-------------------	-------------------

Balansräkning

	Not	2022-12-31	2021-12-31
EGET KAPITAL OCH SKULDER			
Eget kapital	20, 21, 22		
<i>Bundet eget kapital</i>			
Aktiekapital		500 000	500 000
Reservfond		100 000	100 000
Summa bundet eget kapital		600 000	600 000
<i>Fritt eget kapital</i>			
Balanserad vinst eller förlust		21 581 968	10 142 237
Årets resultat		9 622	2 968 632
Summa fritt eget kapital		21 591 590	13 110 869
Summa eget kapital		22 191 590	13 710 869
Obeskattade reserver	23	5 748 395	7 031 083
Långfristiga skulder			
Checkräkningskredit	24	14 140 926	6 177 616
Övriga skulder		0	333 334
Summa långfristiga skulder		14 140 926	6 510 950
Kortfristiga skulder			
Leverantörsskulder		15 416 572	10 474 002
Skulder till koncernföretag		5 072 887	1 889 872
Övriga skulder		5 637 783	6 445 510
Upplupna kostnader och förutbetalda intäkter	25	10 430 377	9 149 147
Summa kortfristiga skulder		36 557 619	27 958 531
SUMMA EGET KAPITAL OCH SKULDER		78 638 530	55 211 433

Kassaflödesanalys

	Not	2022-01-01 -2022-12-31	2021-01-01 -2021-12-31
Den löpande verksamheten			
Resultat efter finansiella poster		3 531 622	4 529 086
Justeringar för poster som inte ingår i kassaflödet	26	1 099 587	693 250
Betald skatt		-339 165	-1 745 465
Kassaflöde från den löpande verksamheten före förändring av rörelsekapital		4 292 044	3 476 871
Kassaflöde från förändring av rörelsekapitalet			
Förändring av varulager och pågående arbete		-1 605 866	-1 408 645
Förändring av kundfordringar		382 183	-3 530 908
Förändring av kortfristiga fordringar		-11 519 856	-2 381 957
Förändring av leverantörsskulder		4 942 570	-2 128 557
Förändring av kortfristiga skulder		2 261 286	3 364 314
Kassaflöde från den löpande verksamheten		-1 247 639	-2 608 882
Investeringsverksamheten			
Investeringar i immateriella anläggningstillgångar		-7 471 098	0
Investeringar i materiella anläggningstillgångar		-193 285	-528 126
Investeringar i finansiella anläggningstillgångar		-900 000	0
Kassaflöde från investeringsverksamheten		-8 564 383	-528 126
Finansieringsverksamheten			
Amortering av lån		-333 334	-333 333
Erhållna (lämnade) koncernbidrag		-4 562 000	0
Erhållna aktieägartillskott		8 471 098	0
Kassaflöde från finansieringsverksamheten		3 575 764	-333 333
Årets kassaflöde		-6 236 258	-3 470 341
Likvida medel vid årets början			
Likvida medel vid årets början		10 822 384	14 292 725
Likvida medel vid årets slut	27	4 586 126	10 822 384

Noter

Not 1 Redovisnings- och värderingsprinciper

Allmänna upplysningar

Årsredovisningen är upprättad i enlighet med årsredovisningslagen och BFNAR 2012:1 Årsredovisning och koncernredovisning (K3).

Redovisningsprinciperna är oförändrade jämfört med föregående år.

Intäktsredovisning

Intäkter har tagits upp till verkligt värde av vad som erhållits eller kommer att erhållas och redovisas i den omfattning det är sannolikt att de ekonomiska fördelarna kommer att tillgodogöras bolaget och intäkterna kan beräknas på ett tillförlitligt sätt.

Tjänste- och entreprenaduppdrag

Företaget vinstavräknar entreprenadarbeten på löpande räkning i den takt arbetet utförs. Pågående, ej fakturerade entreprenadarbeten, tas i balansräkningen upp till det beräknade faktureringsvärdet av utfört arbete och redovisas i posten Förutbetalda intäkter och upplupna kostnader.

Företaget vinstavräknar entreprenadarbeten med fast pris i takt med att arbetet utförs, sk successiv vinstavräkning. Vid beräkningen av upparbetad vinst har färdigställandegraden beräknats som per balansdagen nedlagda kostnader i relation till totalt kalkylerade kostnader för att fullgöra uppdraget. Skillnaden mellan redovisad intäkt och fakturerade dellikvider redovisas i balansräkningen i posten Upparbetad men ej fakturerad intäkt eller Fakturerad men ej upparbetad intäkt.

Anläggningstillgångar

Immateriella och materiella anläggningstillgångar redovisas till anskaffningsvärde minskat med ackumulerade avskrivningar enligt plan och eventuella nedskrivningar.

Avskrivning sker linjärt över den förväntade nyttjandeperioden med hänsyn till väsentligt restvärde. Följande avskrivningsprocent tillämpas:

Goodwill	10%
Inventarier, verktyg och installationer	20 - 100%

Komponentindelning

Materiella anläggningstillgångar har delats upp på komponenter när komponenterna är betydande och när komponenterna har väsentligt olika nyttjandeperioder. När en komponent i en anläggningstillgång byts ut, utrangeras eventuell kvarvarande del av den gamla komponenten och den nya komponentens anskaffningsvärde aktiveras. Utgifter för löpande reparationer och underhåll redovisas som kostnader.

Finansiella instrument

Andelar i dotterföretag

Andelar i dotterföretag redovisas till anskaffningsvärde efter avdrag för eventuella nedskrivningar. I anskaffningsvärdet ingår köpeskillingen som erlagts för aktierna samt förvärvskostnader. Eventuella kapitaltillskott läggs till anskaffningsvärdet när de uppkommer. Utdelning från dotterföretag redovisas som intäkt.

Kundfordringar/kortfristiga fordringar

Fordringar redovisas som omsättningstillgångar med undantag för poster med förfallodag mer än 12

månader efter balansdagen, vilka klassificeras som anläggningstillgångar. Kundfordringar och kortfristiga fordringar redovisas till det belopp som förväntas bli inbetalt efter avdrag för individuellt bedömda osäkra fordringar.

Låneskulder och leverantörsskulder

Låneskulder och leverantörsskulder redovisas initialt till anskaffningsvärde efter avdrag för transaktionskostnader.

Leasingavtal

Företaget redovisar samtliga leasingavtal, såväl finansiella som operationella, som operationella leasingavtal. Operationella leasingavtal redovisas som en kostnad linjärt över leasingperioden.

Varulager

Varulagret har värderats till det lägsta av dess anskaffningsvärde och dess nettoförsäljningsvärde på balansdagen. Med nettoförsäljningsvärde avses varornas beräknade försäljningspris minskat med försäljningskostnader. Den valda värderingsmetoden innebär att inkurans i varulagret har beaktats.

Inkomstskatter

Aktuell skatt

Aktuell skatt avser inkomstskatt för innevarande räkenskapsår samt den del av tidigare räkenskapsårs inkomstskatt som ännu inte redovisats. Aktuell skatt beräknas utifrån den skattesats som gäller per balansdagen.

Uppskjuten skatt

Uppskjuten skatt är inkomstskatt som avser framtida räkenskapsår till följd av tidigare händelser.

Redovisning sker enligt balansräkningsmetoden. Enligt denna metod redovisas uppskjutna skatteskulder och uppskjutna skattefordringar på temporära skillnader som uppstår mellan bokförda respektive skattemässiga värden för tillgångar och skulder samt för övriga skattemässiga avdrag eller underskott.

Uppskjuten skattefordran avseende underskottsavdrag eller andra framtida skattemässiga avdrag redovisas i den omfattning det är sannolikt att avdragen kan avräknas mot framtida skattemässiga överskott.

På grund av sambandet mellan redovisning och beskattning särredovisas inte den uppskjutna skatteskulden som är hänförlig till obeskattade reserver.

Ersättningar till anställda

Ersättningar till anställda avser alla former av ersättningar som företaget lämnar till de anställda. Kortfristiga ersättningar utgörs av bland annat löner och betald semester. Redovisning sker i takt med intjänandet. Ersättningar till anställda efter avslutad anställning avser avgiftsbestämda eller förmånsbestämda pensionsplaner. Som avgiftsbestämda planer klassificeras planer där fastställda avgifter betalas och det inte finns förpliktelser, vare sig legala eller informella, att betala något ytterligare utöver dessa avgifter. Övriga planer klassificeras som förmånsbestämda pensionsplaner.

Fusion

Fusionen mellan dotterföretaget och moderföretaget har redovisats i enlighet med Bokföringsnämndens allmänna råd (BFNAR 2020:5) om redovisning av fusion.

Koncernbidrag

Erhållna och lämnade koncernbidrag redovisas som bokslutsdispositioner.

Koncernförhållanden

Moderföretag i den största koncern där företaget ingår och som upprättar koncernredovisning är Soltech Energy Sweden AB (publ), org nummer 556709-9436, med säte i Stockholm.

Kassaflödesanalys

Kassaflödesanalysen upprättas enligt indirekt metod. Det redovisade kassaflödet omfattar endast transaktioner som medfört in- eller utbetalningar.

Nyckeltalsdefinitioner

Nettoomsättning

Rörelsens huvudintäkter, fakturerade kostnader, sidointäkter samt intäktskorrigeringar.

Resultat efter finansiella poster

Resultat efter finansiella intäkter och kostnader men före bokslutsdispositioner och skatter.

Soliditet (%)

Justerat eget kapital (eget kapital och obeskattade reserver med avdrag för uppskjuten skatt) i procent av balansomslutning.

Uppskattningar och bedömningar

Styrelsen bedömer att det inte finns några uppskattningar eller bedömningar av stor betydelse som kan påverka årsredovisningen.

Not 2 Övriga rörelseintäkter

	2022	2021
Erhållna bidrag	1 285 613	444 145
Återbetalning Fora	73 538	623 940
Övrigt	211 113	0
	1 570 264	1 068 085

Not 3 Leasingavtal

Årets leasingkostnader avseende leasingavtal, uppgår till 2 385 tkr (f.å. 1 594 tkr).

Framtida leasingavgifter, för icke uppsägningsbara leasingavtal, förfaller till betalning enligt följande:

	2022	2021
Inom ett år	1 880 000	1 545 000
Senare än ett år men inom fem år	3 574 000	1 955 000
Senare än fem år	0	17 000
	5 454 000	3 517 000

Not 4 Arvode till revisorer

	2022	2021
GA Revision Mariestad AB		
Revisionsuppdrag	123 570	91 660
	123 570	91 660

Not 5 Anställda och personalkostnader

	2022	2021
Medelantalet anställda		
Kvinnor	13	11
Män	119	111
	132	122

Löner och andra ersättningar

Styrelse och verkställande direktör	1 216 391	1 199 564
Övriga anställda	55 094 099	49 697 913
	56 310 490	50 897 477

Sociala kostnader

Pensionskostnader för styrelse och verkställande direktör	156 292	73 873
Pensionskostnader för övriga anställda	3 503 386	3 206 784
Övriga sociala avgifter enligt lag och avtal	20 252 043	17 161 595
	23 911 721	20 442 252

Totala löner, ersättningar, sociala kostnader och pensionskostnader

80 222 211 **71 339 729**

Könsfördelning bland ledande befattningshavare

Andel män i styrelsen 75 % 100 %

Not 6 Inköp och försäljning mellan koncernföretag

	2022	2021
Andel av årets totala inköp som skett från andra företag i koncernen	5,20 %	5,80 %
Andel av årets totala försäljningar som skett till andra företag i koncernen	4,10 %	0,00 %

Not 7 Resultat från övriga värdepapper och fordringar som är anläggningstillgångar

	2022	2021
Nedskrivningar	-17 324	0
	-17 324	0

Not 8 Övriga ränteintäkter och liknande resultatposter

	2022	2021
Övriga ränteintäkter	43 705	25 967
	43 705	25 967

Not 9 Räntekostnader och liknande resultatposter

	2022	2021
Räntekostnader till koncernföretag	-20 000	0
Övriga räntekostnader	-405 716	-243 310
	-425 716	-243 310

Not 10 Bokslutsdispositioner

	2022	2021
Avsättning till periodiseringsfond	0	-1 470 000
Återföring från periodiseringsfond	1 000 000	820 000
Lämnade koncernbidrag	-4 562 000	0
Förändring av överavskrivningar	282 688	0
	-3 279 312	-650 000

Not 11 Aktuell och uppskjuten skatt

	2022	2021
Skatt på årets resultat		
Aktuell skatt	-399 027	-910 454
Justering avseende tidigare år	-31 281	0
Övriga skatter	187 620	0
Totalt redovisad skatt	-242 688	-910 454

Avstämning av effektiv skatt

	2022		2021	
	Procent	Belopp	Procent	Belopp
Redovisat resultat före skatt		252 310		3 879 086
Skatt enligt gällande skattesats	20,60	-51 976	20,60	-799 092
Ej avdragsgilla kostnader		-160 587		-94 838
Ej skattepliktiga intäkter		47		69
Justering avseende skatter för föregående år		-31 281		0
Schablonintäkt periodiseringsfond		-19 488		-16 593
Skattereduktion för investeringar i inventarier		20 597		0
Redovisad effektiv skatt	96,19	-242 688	23,47	-910 454

Not 12 Goodwill

	2022-12-31	2021-12-31
Inköp	7 471 098	
Utgående ackumulerade anskaffningsvärden	7 471 098	
Årets avskrivningar	-435 814	
Utgående ackumulerade avskrivningar	-435 814	
Utgående redovisat värde	7 035 284	

Not 13 Inventarier, verktyg och installationer

	2022-12-31	2021-12-31
Ingående anskaffningsvärden	9 806 784	9 278 658
Inköp	0	528 126
Övertag i samband med fusion	193 285	0
Utgående ackumulerade anskaffningsvärden	10 000 069	9 806 784
Ingående avskrivningar	-8 903 766	-8 210 516
Årets avskrivningar	-415 205	-693 250
Övertag i samband med fusion	-113 788	0
Utgående ackumulerade avskrivningar	-9 432 759	-8 903 766
Utgående redovisat värde	567 310	903 018

Not 14 Andelar i koncernföretag

	2022-12-31	2021-12-31
Ingående anskaffningsvärden	6 000 000	6 000 000
Inköp	9 210 709	0
Fusion av dotterbolag	-8 310 709	0
Utgående ackumulerade anskaffningsvärden	6 900 000	6 000 000
Utgående redovisat värde	6 900 000	6 000 000

Not 15 Specifikation andelar i koncernföretag

Namn	Kapital- andel	Rösträtts- andel	Antal andelar	Bokfört värde	
Afsens Fastighetsbolag AB	100%	100%	5 000	6 000 000	
Norrköpings Elektriska i Helsingborg AB	100%	100%	500	900 000	
				6 900 000	
	Org.nr	Säte		Eget kapital	Resultat
Afsens Fastighetsbolag AB	556246-3231	Skara		6 915 521	131 137
Norrköpings Elektriska i Helsingborg AB	559101-8980	Norrköping		-728 449	-1 240 165

Not 16 Andra långfristiga värdepappersinnehav

	2022-12-31	2021-12-31
Ingående anskaffningsvärden	143 640	143 640
Utgående ackumulerade anskaffningsvärden	143 640	143 640
Ingående nedskrivningar	-143 640	-143 640
Utgående ackumulerade nedskrivningar	-143 640	-143 640
Utgående redovisat värde	0	0

Not 17 Andra långfristiga fordringar

	2022-12-31	2021-12-31
Ingående anskaffningsvärden	19 000	19 000
Utgående ackumulerade anskaffningsvärden	19 000	19 000
Ingående nedskrivningar	-19 000	-19 000
Utgående ackumulerade nedskrivningar	-19 000	-19 000
Utgående redovisat värde	0	0

Not 18 Förutbetalda kostnader och upplupna intäkter

	2022-12-31	2021-12-31
Förutbetalda IT-kostnader	379 202	431 885
Förutbetalda hyreskostnader	186 399	173 444
Förutbetalda leasingkostnader	385 249	6 110
Övriga poster	743 028	90 418
	1 693 878	701 857

Not 19 Likvida medel

	2022-12-31	2021-12-31
Likvida medel		
Banktillgodohavanden	1 673 694	0
	1 673 694	0

Not 20 Antal aktier och kvotvärde

Namn	Antal aktier	Kvotvärde
Antal A-Aktier	500	100
Antal B-Aktier	4 500	100
	5 000	

Not 21 Disposition av vinst eller förlust

2022-12-31

Förslag till vinstdisposition

Styrelsen föreslår att till förfogande stående vinstmedel:

balanserad vinst	21 581 968
årets vinst	9 622
	21 591 590
disponeras så att	
i ny räkning överföres	21 591 590
	21 591 590

Not 22 Fusion

Trönninge El AB

Under året har Trönninge El AB med organisationsnummer 559019-1838 fusionerats med företaget. Resultat- och balansräkningsposterna i Trönninge El AB per fusionsdagen 2022-12-09 framgår nedan. Företaget förvärvades per 2022-06-01. Nettoomsättning och rörelseresultat som redovisas i företaget uppgår till 6 586 850 kronor respektive -109 013 kronor. Belopp nedan anges i tkr.

	Belopp per 2022-12-09
Nettoomsättning	6 587
Rörelseresultat	-109
Anläggningstillgångar	51
Omsättningstillgångar	3 412
Summa tillgångar	3 463
Skulder	1 729
Summa skulder	1 729

2023041416183

Not 23 Obeskattade reserver

	2022-12-31	2021-12-31
Akkumulerade överavskrivningar	-171 605	111 083
Periodiseringsfond inkomstår 2016	0	1 000 000
Periodiseringsfond inkomstår 2017	300 000	300 000
Periodiseringsfond inkomstår 2018	1 750 000	1 750 000
Periodiseringsfond inkomstår 2019	1 250 000	1 250 000
Periodiseringsfond inkomstår 2020	1 150 000	1 150 000
Periodiseringsfond inkomstår 2021	1 470 000	1 470 000
	5 748 395	7 031 083

Not 24 Checkräkningskredit

	2022-12-31	2021-12-31
Beviljat belopp på checkräkningskredit uppgår till	17 000 000	17 000 000
Utnyttjad kredit uppgår till	14 140 926	6 177 616

Not 25 Upplupna kostnader och förutbetalda intäkter

	2022-12-31	2021-12-31
Upplupna personalkostnader	10 225 377	9 049 147
Övriga poster	175 000	100 000
	10 400 377	9 149 147

Not 26 Justering för poster som inte ingår i kassaflödet

	2022-12-31	2021-12-31
Avskrivningar	851 018	693 250
Resultat avyttrade inventarier, verktyg och installationer	-19 681	0
Övriga poster	268 250	0
	1 099 587	693 250

Not 27 Likvida medel

	2022-12-31	2021-12-31
Likvida medel		
Banktillgodohavanden	1 673 694	0
Kortfristiga placeringar, jämställda med likvida medel	53 358	0
Utnyttjad checkkredit	2 859 074	10 822 384
	4 586 126	10 822 384

8

Not 28 Ställda säkerheter

	2022-12-31	2021-12-31
Företagsinteckning	19 757 000	19 757 000
Andra ställda säkerheter	6 000 000	6 000 000
	25 757 000	25 757 000

Not 29 Eventualförpliktelser

	2022-12-31	2021-12-31
Borgen till förmån för koncernbolag	12 841 494	13 662 390
	12 841 494	13 662 390

Skara den 31 mars 2023




Kenneth Johansson
Ordförande



Patrik Hahne




Stefan Ölander



Elisabeth Nordberg
Verkställande direktör

Min revisionsberättelse har lämnats 2023-03-31



Gunnar Andersson
Auktoriserad revisor

Revisionsberättelse

Till bolagsstämman i Provektor Sweden AB
Org.nr 556214-6810

Rapport om årsredovisningen

Uttalanden

Jag har utfört en revision av årsredovisningen för Provektor Sweden AB för räkenskapsåret 2022.

Enligt min uppfattning har årsredovisningen upprättats i enlighet med årsredovisningslagen och ger en i alla väsentliga avseenden rättvisande bild av Provektor Sweden ABs finansiella ställning per den 2022-12-31 och av dess finansiella resultat och kassaflöde för året enligt årsredovisningslagen. Förvaltningsberättelsen är förenlig med årsredovisningens övriga delar.

Jag tillstyrker därför att bolagsstämman fastställer resultaträkningen och balansräkningen.

Grund för uttalanden

Jag har utfört revisionen enligt International Standards on Auditing (ISA) och god revisionssed i Sverige. Mitt ansvar enligt dessa standarder beskrivs närmare i avsnittet *Revisorns ansvar*. Jag är oberoende i förhållande till Provektor Sweden AB enligt god revisorssed i Sverige och har i övrigt fullgjort mitt yrkesetiska ansvar enligt dessa krav.

Jag anser att de revisionsbevis jag har inhämtat är tillräckliga och ändamålsenliga som grund för mina uttalanden.

Styrelsens och verkställande direktörens ansvar

Det är styrelsen och verkställande direktören som har ansvaret för att årsredovisningen upprättas och att den ger en rättvisande bild enligt årsredovisningslagen. Styrelsen och verkställande direktören ansvarar även för den interna kontroll som de bedömer är nödvändig för att upprätta en årsredovisning som inte innehåller några väsentliga felaktigheter, vare sig dessa beror på oegentligheter eller misstag.

Vid upprättandet av årsredovisningen ansvarar styrelsen och verkställande direktören för bedömningen av bolagets förmåga att fortsätta verksamheten. De upplyser, när så är tillämpligt, om förhållanden som kan påverka förmågan att fortsätta verksamheten och att använda antagandet om fortsatt drift. Antagandet om fortsatt drift tillämpas dock inte om styrelsen och verkställande direktören avser att likvidera bolaget, upphöra med verksamheten eller inte har något realistiskt alternativ till att göra något av detta.

Revisorns ansvar

Mina mål är att uppnå en rimlig grad av säkerhet om huruvida årsredovisningen som helhet inte innehåller några väsentliga felaktigheter, vare sig dessa beror på oegentligheter eller misstag, och att lämna en revisionsberättelse som innehåller mina uttalanden. Rimlig säkerhet är en hög grad av säkerhet, men är ingen garanti för att en revision som utförs enligt ISA och god revisions sed i Sverige alltid kommer att upptäcka en väsentlig felaktighet om en sådan finns. Felaktigheter kan uppstå på grund av oegentligheter eller misstag och anses vara väsentliga om de enskilt eller tillsammans rimligen kan förväntas påverka de ekonomiska beslut som användare fattar med grund i årsredovisningen.

En ytterligare beskrivning av mitt ansvar för revisionen av årsredovisningen finns på Revisorsinspektionens webbplats:

www.revisorsinspektionen.se/revisornsansvar. Denna beskrivning är en del av revisionsberättelsen. 

Rapport om andra krav enligt lagar och andra författningar

Uttalanden

Utöver min revision av årsredovisningen har jag även utfört en revision av styrelsens och verkställande direktörens förvaltning för Provektor Sweden AB för räkenskapsåret 2022 samt av förslaget till dispositioner beträffande bolagets vinst eller förlust.

Jag tillstyrker att bolagsstämman disponerar vinsten enligt förslaget i förvaltningsberättelsen och beviljar styrelsens ledamöter och verkställande direktören ansvarsfrihet för räkenskapsåret.

Grund för uttalanden

Jag har utfört revisionen enligt god revisionssed i Sverige. Mitt ansvar enligt denna beskrivs närmare i avsnittet Revisorns ansvar. Jag är oberoende i förhållande till Provektor Sweden AB enligt god revisorssed i Sverige och har i övrigt fullgjort mitt yrkesetiska ansvar enligt dessa krav.

Jag anser att de revisionsbevis jag har inhämtat är tillräckliga och ändamålsenliga som grund för mina uttalanden.

Styrelsens och verkställande direktörens ansvar

Det är styrelsen som har ansvaret för förslaget till dispositioner beträffande bolagets vinst eller förlust. Vid förslag till utdelning innefattar detta bland annat en bedömning av om utdelningen är försvarlig med hänsyn till de krav som bolagets verksamhetsart, omfattning och risker ställer på storleken av bolagets egna kapital, konsolideringsbehov, likviditet och ställning i övrigt.

Styrelsen ansvarar för bolagets organisation och förvaltningen av bolagets angelägenheter. Detta innefattar bland annat att fortlöpande bedöma bolagets ekonomiska situation och att tillse att bolagets organisation är utformad så att bokföringen, medelsförvaltningen och bolagets ekonomiska angelägenheter i övrigt kontrolleras på ett betryggande sätt. Verkställande direktören ska sköta den löpande förvaltningen enligt styrelsens riktlinjer och anvisningar och bland annat vidta de åtgärder som är nödvändiga för att bolagets bokföring ska fullgöras i överensstämmelse med lag och för att medelsförvaltningen ska skötas på ett betryggande sätt.

Revisorns ansvar

Mitt mål beträffande revisionen av förvaltningen, och därmed mitt uttalande om ansvarsfrihet, är att inhämta revisionsbevis för att med en rimlig grad av säkerhet kunna bedöma om någon styrelseledamot eller verkställande direktören i något väsentligt avseende:

- företagit någon åtgärd eller gjort sig skyldig till någon försummelse som kan föranleda ersättningsskyldighet mot bolaget, eller
- på något annat sätt handlat i strid med aktiebolagslagen, årsredovisningslagen eller bolagsordningen.


Mitt mål beträffande revisionen av förslaget till dispositioner av bolagets vinst eller förlust, och därmed mitt uttalande om detta, är att med rimlig grad av säkerhet bedöma om förslaget är förenligt med aktiebolagslagen.

Rimlig säkerhet är en hög grad av säkerhet, men ingen garanti för att en revision som utförs enligt god revisionssed i Sverige alltid kommer att upptäcka åtgärder eller försummelser som kan föranleda ersättningsskyldighet mot bolaget, eller att ett förslag till dispositioner av bolagets vinst eller förlust inte är förenligt med aktiebolagslagen. *D*

En ytterligare beskrivning av mitt ansvar för revisionen av förvaltningen finns på Revisorsinspektionens webbplats:

www.revisorsinspektionen.se/revisornsansvar. Denna beskrivning är en del av revisionsberättelsen.

Mariestad den 31 mars 2023



Gunnar Andersson
Auktoriserad revisor

2023041416187