

ÅRSREDOVISNING
och
KONCERNREDOVISNING

för

RCG Travel Technology Group AB
Org.nr. 556400-8802

Styrelsen får härmed avlämna årsredovisning och koncernredovisning för räkenskapsåret 2023-01-01 - 2023-12-31

Undertecknad styrelseledamot i RCG Travel Technology Group AB intygar härmed, dels att denna kopia av årsredovisningen överensstämmer med originalet, dels att resultat- och balansräkning fastställts på årsstämman den 19 juni 2024. Stämman beslöt tillika godkänna styrelsens förslag till vinstdisposition.


Mikael Lundström

RCG Travel Technology Group AB
Organisationsnummer 556400-8802

2024062422120

RCG Travel Technology Group AB

Organisationsnummer 556400-8802

Årsredovisning och Koncernredovisning

Räkenskapsåret 2023

Styrelsen för RCG Travel Technology Group AB härmed avlämnar årsredovisning och koncernredovisning för räkenskapsåret 2023-01-01 - 2023-12-31

Innehållsförteckning

Sida

Förvaltningsberättelse	3-5
Resultaträkning, koncernen	6
Balansräkning, koncernen	7-8
Kassaflödesanalys, koncernen	9
Resultaträkning, moderbolaget	10
Balansräkning, moderbolaget	11-12
Tilläggsupplysningar och noter	13-21
Underskrifter	22

Förvaltningsberättelse

Verksamheten

Bolaget bedriver resebyråverksamhet, utveckling och förvaltning av egna bolag. Bolagets verksamhet syftar till att vara ett aktivt ägar- och förvaltningsbolag för dotterbolag inom koncernen med inriktning mot teknikutveckling inom resenäring, OTA, resebyråer och hotell/hostel servicenäringar. Vår målsättning är att bli det ledande teknik- och OTA-bolaget av resor i Norden.

Huvuddelen av koncernens försäljning sker i Resecentrum i Stockholm AB som är en av de största aktörerna på den svenska resemarknaden. Koncernens ekonomi är god och står väl förbered i den rådande konjunkturen och kommande förändringar i branschen. Moderbolagets verksamhet består av koncernledning och förvaltning av dotterbolag. Koncernens externa försäljning uppgick 2023 till 1 524 171 696 kr. Resultatet efter finansnetto uppgick till 2 402 892 kr. Tillväxtresan fortsätter och vi kan uppvisa försäljningsökningar på alla våra marknader i Norden. Det lägre resultat jämfört med år 2022 är en följd av planerad och stora investeringar inom utveckling och teknik. Resebranschen och flygindustrin genomgår en omfattande teknisk omvandling och utveckling. Det öppnar upp för en spännande (affärs)utveckling inom vår industri. För oss som OTA (online travel agent) med teknisk utveckling inhouse stärks vår ambition och möjligheter att fortsätta vår resa och att vara en av de ledande i branschen.

Bolaget äger Resecentrum i Stockholm AB, org nr 556460-0491 till 100% och MrOrange Travel Technology AB, org nr 556545-3668 till 100%.

RCG Travel Technology Group AB, upprättar koncernredovisning.

Bolagets säte är i Stockholms kommun.

Väsentliga händelser under räkenskapsåret

Trots en resemarknad i motvind med minskad köpkraft hos konsument och företag p.g.a. inflation och höga räntor så har koncernens försäljning utvecklats väl. Det är glädjande och visar att vi har underliggande styrka i både vår verksamhet och marknadsutbud.

Vår marknadsnärvaro och försäljning har under 2023 gått framåt på alla marknader, (Sverige, Norge, Danmark och Finland). Vår expansion i Norden under pandemi-åren kan vi nu se var ett strategisk rätt och viktig beslut.

Resebranschen och flygindustrin genomgår en omfattande teknisk omvandling och utveckling som skapar intressanta affärsmöjligheter för oss som OTA- och teknikbolag. 2023 har därför varit ett investeringstungt år, drivet av vår ambition att ligga i framkant när det gäller att kunna erbjuda bra/bästa priser, produkter och tjänster till våra kunder på de marknader där vi verkar. En stor del av investeringar har öronmärkts för utveckling, test och driftsättning av olika NDC New Distribution Capabilities (NDC) kopplingar mot flygbolag och Low Cost Carriers (LCC). Ett flertal av dessa tjänster och kopplingar kommer i bruk och lanseras under 2024.

Under året har även fokus legat på fortsatt effektivisera och stärka koncernen funktionssätt. Vi har under året lagt mycket resurser på utveckling och att stärka det koncern interna banden på ett fruktbart sätt mellan resebolaget och utvecklingsbolaget. Vi har sett positiva effekter av detta under 2023 och vi ser att det kommer ge en fortsatt god utväxling av våra tjänster och erbjudanden under det närmaste åren.

in in for all

Viktiga förhållanden

Bolaget äger Resecentrum i Stockholm AB, org nr 556460-0491 till 100% och Mr Orange Travel Technology AB, org nr 556545-3668 till 100% samt 36,4 % av intressebolaget Chalinga Travel Group AB, org nr 559137-2916.

Arbetsförhållanden och miljö

Arbetsmiljö samt arbetsförhållanden inom koncernen betraktas som goda. Det har inte förekommit några fall av diskriminering och koncernens anställda består av män och kvinnor ganska jämnt fördelat.

Risk och osäkerhetsfaktorer

Den politiska oroligheten i världen, terrordåd, krig, konjunkturnedgång samt oförutsägbara naturkatastrofer t.ex tsunami, jordbävningar, askmoln och pandemi, liknande Covid-19, är riskfaktorer inom hotell & resebranschen som delvis eller helt ligger utanför koncernens kontroll. Bränslepriser och höjda flygskatter är andra riskfaktorer. Intäkter och kostnader redovisas och betalas ut i SEK vilket utgör mindre finansiell risk för koncernen. Kredit och likviditetsrisker bedöms som låga, då större delen av direkta kostnader vilket inkluderar inköp av resor betalas i förväg av kunden. Koncernens försäljning av resor påverkas vidare av den allmänna ekonomiska utvecklingen i Sverige. Dessutom påverkas försäljningen av stark prispress, framförallt på online-försäljningen genom prisjämförelsesidor. Därmed anpassar koncernen löpande sin verksamhet och den tekniska utvecklingen efter dessa faktorer.

Finansiella risker

Koncernen är genom sin verksamhet ständigt utsatt för finansiella risker. Detta innebär påverkan av resultat och ställning till följd av transaktionsrisker, fraud och kreditrisker, samt leverantörer/samarbetspartner. I fall någon av leverantörerna hamnar på obestånd eller liknande uppkommer en risk att avtalade ersättningar ej betalas eller att resetjänsten inte kan utföras/levereras. Därför har koncernen en bevakning och utvärderar leverantörer och samarbetspartners och risker kopplade till dessa samarbeten.

Förväntade framtida utveckling

Våra åtgärder och investeringar senaste åren har gjort att vi har stärkt vår position som en av de ledande OTA aktörerna i Norden. Omvandlingstrycket inom reseindustrin fortsätter. Det skapar möjligheter. Vi ser därför fortsatt ett relativt investeringstungt 2024 framför oss. Vi har samtidigt en stökig värld med krig som påverkar. Utmaningar för vår bransch och samhälle kvarstår sålunda även för 2024. Vi kan dock konstatera en god utväxling under inledningen av 2024 på den utveckling som gjorts 2023. Våra investeringar och vårt sätt att hantera de senaste årens utmaningar gör att vi känner oss trygga i vår förmåga att hantera fortsatta utmaningar. Vi ser med tillförsikt fram emot att möta år 2024.

FLERÅRSÖVERSIKT

Beloppen i flerårsöversikten är angivna i tusental kronor om inte annat anges.

Koncernen

Flerårsöversikt (tkr)	2023	2022	2021	2020	2019
Nettoomsättning	1 524 172	1 031 624	394 053	255 727	1 440 003
Resultat efter finansiella poster	2 403	12 910	1 726	1 687	-1 357
Balansomslutning	75 559	74 948	56 127	50 118	71 469
Soliditet (%)	51%	48,4%	47,2%	44,1%	27,3%
Medeltal anställda	49	49	28	29	32

Moderbolaget

Flerårsöversikt (tkr)	2023	2022	2021	2020	2019
Nettoomsättning	0	0	0	0	0
Resultat efter finansiella poster	-54	3 897	-65	-37	526
Balansomslutning	16 128	14 501	9 654	5 295	742
Soliditet (%)	71,5%	80,6%	80,7%	99,0%	94,0%
Medeltal anställda	0	0	0	0	0

Förändring av eget kapital

Koncernen

	Aktie- kapital	Bundna Reserver	Balanserat eget kapital inkl årets resultat	Summa eget kapital huvudägare	Minoritet	Summa eget kapital
Belopp vid årets ingång	100 000	9 864 779	26 089 179	36 053 958	196 779	36 250 737
Uppskrivningsfond		3 888 818		3 888 818		3 888 818
Utdelning			-4 000 000	-4 000 000		-4 000 000
Tillskott		698 900	0	698 900		698 900
Omföring mellan bundna och fria reserver		523 650	-523 650	0		0
Förändring av koncernstruktur			-62 106	-62 106	-262	-62 368
Årets resultat			1 711 984	1 711 984	-23 282	1 688 702
Belopp vid årets utgång	100 000	14 976 147	23 215 407	38 291 554	173 235	38 464 789

Förändring av eget kapital

Moderbolaget

	Aktie- kapital	Bundna Reserver	Balanserat vinst inkl. årets resultat	Summa eget kapital
Belopp vid årets ingång	100 000	7 218 946	4 371 845	11 690 791
Uppskrivningsfond		3 888 818		3 888 818
Utdelning			-4 000 000	-4 000 000
Årets resultat			-53 602	-53 602
Belopp vid årets utgång	100 000	11 107 764	318 243	11 526 007

Resultatdisposition

(Belopp i kr)

Förslag till disposition av bolagets vinst

Till årsstämmans förfogande står:

balanserad vinst	371 845
årets resultat	-53 602
Summa	318 243

Styrelsen föreslår att:

i ny räkning överföres	318 243
Summa	318 243

Styrelsens yttrande om vinstutdelning

Med hänvisning till ovanstående och vad som i övrigt kommit till styrelsens kännedom är det styrelsens bedömning att utdelningen är försvarbar (enligt ABL 17 kap 3 §) med tanke på de krav som verksamhetens art och omfattning samt risker ställer på storleken av bolagets egna kapital, konsolideringsbehov, likviditet och ställning i övrigt.

Beträffande bolagets och koncernens resultat och ställning i övrigt hänvisas till efterföljande resultat- och balansräkningar med tillhörande tilläggsupplysningar och bokslutskommentarer.


RCG.se

Resultaträkning, koncernen

	Not	2023-01-01 2023-12-31	2022-01-01 2022-12-31
Rörelsens intäkter m.m.			
Nettoomsättning	3	1 524 171 696	1 031 623 822
Övriga rörelseintäkter	4	9 629 718	18 846 194
Summa rörelsens intäkter		1 533 801 414	1 050 470 016
Rörelsens kostnader			
Inköp av tjänster		-1 481 147 454	-989 190 554
Handelsvaror		-100 298	-2 120 904
Övriga externa kostnader	5,6	-29 677 079	-26 291 574
Personalkostnader	7	-18 498 139	-17 598 955
Avskrivningar av materiella och immateriella anläggningstillgångar		-2 203 098	-1 979 775
Summa rörelsens kostnader		-1 531 626 068	-1 037 181 762
Rörelseresultat		2 175 346	13 288 254
Resultat från finansiella investeringar			
Resultat från andelar i koncernföretag	8	-223 324	0
Resultat från övriga värdepapper och fordringar som är anläggningstillgångar	9	-92 908	-344 180
Övriga ränteintäkter och liknande resultatposter	10	619 140	59 734
Räntekostnader och liknande resultatposter	11	-75 362	-93 431
Summa finansiella poster		227 546	-377 877
Resultat efter finansiella poster		2 402 892	12 910 377
Skatt på årets resultat	12	-714 190	-2 312 301
Årets resultat		1 688 702	10 598 076
Hänförligt till			
Moderbolagets aktieägare		1 711 984	10 571 202
Minoritetsintresse		-23 282	26 874
		1 688 702	10 598 076

Handwritten signatures and initials:
 PV in Pa
 WJ

Balansräkning, koncernen

	Not	2023-12-31	2022-12-31
TILLGÅNGAR			
Anläggningstillgångar			
Immateriella anläggningstillgångar			
Koncessioner, patent, licenser, varumärken och liknande rättigheter	13	0	0
Goodwill	14	4 667 006	5 341 753
Hysesrätter och liknande rättigheter	15	0	26 085
		<u>4 667 006</u>	<u>5 367 838</u>
Materiella anläggningstillgångar			
Förbättringsutgifter på annans fastighet	16	5 568 701	6 947 658
Maskiner, inventarier och andra tekniska anläggningar	17	264 670	344 141
		<u>5 833 371</u>	<u>7 291 799</u>
Finansiella anläggningstillgångar			
Andelar i intresseföretag	18	12 244 700	6 147 556
Andra långfristiga fordringar	20	5 724 989	6 195 989
		<u>17 969 689</u>	<u>12 343 545</u>
Summa anläggningstillgångar		28 470 066	25 003 182
Omsättningstillgångar			
Kortfristiga fordringar			
Kundfordringar		16 183 639	13 860 538
Övriga fordringar		10 302 200	9 819 496
Förutbetalda kostnader och upplupna intäkter	21	6 153 940	11 149 132
		<u>32 639 779</u>	<u>34 829 166</u>
Kortfristiga placeringar			
Övriga kortfristiga placeringar	26	6 202	69 351
Kassa och bank	23,26	14 442 489	15 046 080
Summa omsättningstillgångar		47 088 470	49 944 597
SUMMA TILLGÅNGAR		75 558 536	74 947 779

*in v km
Ase*

Balansräkning, koncernen

	Not	2023-12-31	2022-12-31
EGET KAPITAL OCH SKULDER			
Eget kapital			
Aktiekapital		100 000	100 000
Bundna reserver		14 976 147	9 864 779
Balanserad vinst		21 503 423	15 517 977
Årets resultat		1 711 984	10 571 202
<i>Eget kapital hänförligt till moderbolagets aktieägare</i>		<u>38 291 554</u>	<u>36 053 958</u>
Minoritetsintresse		173 235	196 789
Summa eget kapital		38 464 789	36 250 747
Avsättningar			
Avsättningar för skatter	22	<u>733 177</u>	<u>597 568</u>
Summa avsättningar		733 177	597 568
Långfristiga skulder			
Övriga skulder		<u>0</u>	<u>750 000</u>
Summa avsättningar		0	750 000
Kortfristiga skulder			
Förskott från kunder		196 682	421 414
Skulder till kreditinstitut		0	235 000
Leverantörsskulder		27 395 104	21 817 076
Skulder till intresseföretag		0	0
Skatteskulder		447 883	836 665
Övriga skulder		1 279 955	1 537 657
Upplupna kostnader och förutbetalda intäkter	24	<u>7 040 946</u>	<u>12 501 652</u>
Summa kortfristiga skulder		36 360 570	37 349 464
SUMMA EGET KAPITAL OCH SKULDER		75 558 536	74 947 779

*not in pm
llie a*

Kassaflödesanalys Koncernen

	Not	2023-01-01 2023-12-31	2022-01-01 2022-12-31
Den löpande verksamheten			
Rörelseresultat		2 175 346	13 288 254
Justeringar för poster som inte ingår i kassaflödet			
Erhållen ränta		619 140	59 734
Betald ränta		-75 362	-93 431
Aktuell skatt		-967 362	-719 241
Justeringar för ej likviditetspåverkande poster			
Avskrivningar		2 203 098	1 979 775
Nedskrivning		-316 232	-344 180
Övrigt		179 511	0
Kassaflöde från den löpande verksamheten före förändringar av rörelsekapital		3 818 139	14 170 911
Kassaflöde från förändringar av rörelsekapital			
Minskning(+)/ökning(-) av rörelsefordringar		2 189 387	-16 776 673
Minskning(-)/ökning(+) av rörelseskulder		-536 963	6 551 905
Kassaflöde från den löpande verksamheten		5 470 563	3 946 143
Investeringsverksamheten			
Försäljning av immateriella anläggningstillgångar		0	0
Förvärv av materiella anläggningstillgångar		-55 771	-5 425 672
Förvärv av nettotillgångar i koncernföretag		0	0
Förvärv av av intresseföretag		-1 739 383	-950 992
Förändring av långfristiga fordringar		471 000	-142 000
Kassaflöde från investeringsverksamheten		-1 324 154	-6 518 664
Finansieringsverksamheten			
Förändring långfristiga skulder		-750 000	750 000
Utbetald utdelning		-4 000 000	0
Kassaflöde från finansieringsverksamheten		-4 750 000	750 000
Årets kassaflöde		-603 591	-1 822 521
Likvida medel vid årets början		15 046 080	16 868 601
Kursdifferens i likvida medel		0	0
Likvida medel vid årets slut	26	14 442 489	15 046 080
Tilläggssupplysning			
Outnyttjade krediter vid årets utgång		0	0

*m i p
the a*

Resultaträkning Moderbolaget

	Not	2023-01-01 2023-12-31	2022-01-01 2022-12-31
Rörelsens intäkter m.m.			
Nettoomsättning		0	0
Summa rörelsens intäkter		0	0
Rörelsens kostnader			
Övriga externa kostnader	5,6	-54 713	-102 818
Summa rörelsens kostnader		-54 713	-102 818
Rörelseresultat		-54 713	-102 818
Resultat från finansiella investeringar			
Resultat från koncernföretag	8	0	4 000 000
Övriga ränteintäkter och liknande resultatposter	10	1 111	174
Räntekostnader och liknande resultatposter	11	0	-1
Summa finansiella poster		1 111	4 000 173
Resultat efter finansiella poster		-53 602	3 897 355
Resultat före skatt		-53 602	3 897 355
Skatt på årets resultat	12	0	0
Årets resultat		-53 602	3 897 355

M. R. P.
U. S.

Balansräkning Moderbolaget

	Not	2023-12-31	2022-12-31
TILLGÅNGAR			
Anläggningstillgångar			
Finansiella anläggningstillgångar			
Andelar i koncernföretag	19	5 166 600	5 166 600
Andelar i intresseföretag	18	10 924 193	5 295 992
		<u>16 090 793</u>	<u>10 462 592</u>
Summa anläggningstillgångar		16 090 793	10 462 592
Omsättningstillgångar			
Kortfristiga fordringar			
Fordringar hos koncernföretag		0	4 000 000
Övriga fordringar		1	1
		<u>1</u>	<u>4 000 001</u>
Kassa och bank	26	36 955	38 243
Summa omsättningstillgångar		36 956	4 038 244
SUMMA TILLGÅNGAR		16 127 749	14 500 836

*mv h Pa
Aue*

Balansräkning Moderbolaget

	Not	2023-12-31	2022-12-31
EGET KAPITAL OCH SKULDER			
Eget kapital			
Bundet eget kapital			
Aktiekapital		100 000	100 000
Uppskrivningsfond		11 087 764	7 198 946
Reservfond		20 000	20 000
		<u>11 207 764</u>	<u>7 318 946</u>
Fritt eget kapital			
Balanserad vinst		371 844	474 490
Årets resultat		-53 602	3 897 355
		<u>318 242</u>	<u>4 371 845</u>
Summa eget kapital		11 526 006	11 690 791
Långfristiga skulder			
Skulder till koncernföretag		4 546 742	2 753 046
Summa långfristiga skulder		4 546 742	2 753 046
Kortfristiga skulder			
Leverantörsskulder		0	0
Skulder till koncernföretag		0	0
Upplupna kostnader och förutbetalda intäkter	24	55 001	56 999
Summa kortfristiga skulder		55 001	56 999
SUMMA EGET KAPITAL OCH SKULDER		16 127 749	14 500 836

*Anders Per
Linn*

Tilläggsupplysningar

Not 1 Redovisningsprinciper och värderingsprinciper

Årsredovisningen är upprättad i enlighet med årsredovisningslagen och BFNAR 2012:1 Årsredovisning och koncernredovisning.

Redovisningsvaluta

Årsredovisningen är upprättad i svenska kronor och beloppen anges i hela kronor om inget annat anges.

Koncernredovisning

Koncernredovisningen omfattar moderbolaget och de dotterföretag i vilka moderbolaget direkt eller indirekt innehar mer än 50% av rösterna eller på annat sätt har ett bestämmande inflytande. Koncernredovisningen är upprättad enligt förvärvsmetoden vilket innebär att eget kapital som fanns i dotterföretagen vid förvärvstidpunkten elimineras i sin helhet. I koncernens eget kapital ingår härigenom endast den del av dotterföretagens eget kapital som tillkommit efter förvärvet.

Bokslutsdispositioner och obeskattade reserver delas upp i eget kapital och uppskjuten skatteskuld. Uppskjuten skatt hänförlig till årets bokslutsdispositioner ingår i årets resultat. Den uppskjutna skatteskulden har redovisats som avsättning, medan resterande del tillförts koncernens eget kapital. Uppskjuten skatt i obeskattade reserver har beräknats till 22%.

Om det koncernmässiga anskaffningsvärdet för aktierna överstiger det i förvävsanalysen upptagna värdet av bolagets nettotillgångar, redovisas skillnaden som koncernmässig goodwill. Detta värde skrivs av koncernmässigt under en period uppgående till 10 år. Avskrivningstakten baseras på förvärvens långsiktiga strategiska betydelse för koncernen.

Internvinster samt Intern försäljning och köp inom koncernen elimineras i sin helhet.

Vid omräkning av utländska dotterföretag används dagskursmetoden. Detta innebär att balansräkningarna omräknas efter balansdagens valutakurser och att resultaträkningarna omräknas efter periodens genomsnittskurser. De omräkningsdifferenser som därvid uppkommer förs direkt mot koncernens eget kapital.

Minoritetsintresse

Koncernen behandlar transaktioner med minoriteten som transaktioner med koncernens aktieägare. Minoritetens andel av tillgångar och skulder inkl. goodwill har värderats med utgångspunkt från koncernens anskaffningsvärde vid rörelseförvärvet. Vid förvärv från minoriteten redovisas skillnaden mellan erlagd köpeskilling och den faktiska förvärvade andelen av det redovisade värdet på dotterföretagets nettotillgångar i eget kapital. Vinster och förluster på avyttringar till minoriteten redovisas också i eget kapital.

När koncernen inte längre har ett bestämmande inflytande, omvärderas varje kvarvarande innehav till verkligt värde och ändringen i redovisat värde redovisas i koncernens resultaträkningen. Det verkliga värdet används som det första redovisade värde och utgör grund för den fortsatta redovisningen.

h

Handwritten signature

Intresseföretag

Intresseföretag är de företag där koncernen har ett betydande men inte bestämmande inflytande, vilket i regel gäller för aktieinnehav som omfattar mellan 20% och 50% av rösterna. Innehav i intresseföretag redovisas enligt kapitalandelsmetoden och värderas inflytningssvis till anskaffningsvärde. Koncernens redovisade värde på innehav i intresseföretag inkluderar goodwill som identifieras vid förvärvet, netto efter avskrivningar och eventuella nedskrivningar.

Koncernens andel av resultat som uppkommit i intresseföretaget efter förvärvet redovisas i resultaträkningen. Ackumulerade förändringar efter förvärvet redovisas som ändring av innehavets redovisade värde.

Realiserade vinster på transaktioner mellan koncernen och dess intresseföretag elimineras i förhållande till koncernens innehav i intresseföretaget.

När koncernen inte längre har ett betydande inflytande, omvärderas varje kvarvarande innehav till verkligt värde och ändringen i redovisat värde redovisas i koncernens resultaträkningen. Det verkliga värdet används som det första redovisade värde och utgör grund för den fortsatta redovisningen.

Kassaflödesanalys

Kassaflödesanalysen har upprättats enligt den indirekta metoden varvid justering skett för transaktioner som inte medfört in- eller utbetalningar. Som likvida medel klassificeras, förutom kassa- och banktillgodohavanden, tillgodohavande på koncernkonto och kortfristiga likvida placeringar som lätt kan omvandlas till ett känt belopp och som är utsatt för en obetydlig risk för värdefluktuation.

Värderingsprinciper m.m.

Tillgångar, avsättningar och skulder har värderats till anskaffningsvärden om inget annat anges nedan.

Intäktsredovisning

Intäkter har tagits upp till verkligt värde av det som erhållits eller kommer att erhållas och redovisas i den omfattning det är sannolikt att de ekonomiska fördelarna kommer att tillgodogöras bolaget och intäkterna kan beräknas på ett tillförlitligt sätt. Avdrag har gjorts för handelsrabatter, mängdrabatter och liknande prisavdrag.

Egenutvecklade immateriella anläggningstillgångar

Utvecklingsutgifter redovisas enligt aktiveringsmodellen som immateriell anläggningstillgång då följande kriterier är uppfyllda:

- det är tekniskt och ekonomiskt möjligt att färdigställa tillgången,
- avsikt och förutsättning finns att sälja eller använda tillgången,
- det är sannolikt att tillgången kommer att generera intäkter eller leda till kostnadsbesparingar,
- utgifterna kan beräknas på ett tillfredsställande sätt.

Anskaffningsvärdet för en internt utvecklad immateriell tillgång utgörs av de direkt hänförliga utgifterna som krävs för att tillgången ska kunna användas på det sätt som företagsledningen avsett. Internt utvecklad immateriella tillgångar skrivs av över den bedömda nyttjandeperioden, vilken uppgår till 10 år vilket motiveras av de kommer att tillföra koncernen värden minst under denna tid.

Materiella och immateriella anläggningstillgångar

Materiella och immateriella anläggningstillgångar är redovisade till anskaffningskostnad med avdrag för planmässiga avskrivningar baserade på en bedömning av tillgångarnas nyttjandeperiod.

Följande avskrivningslängder tillämpas för både moderbolag och koncernföretag.

Goodwill	10-15 år
Inventarier	5 år
Patent	10 år

in the UK

Låneutgifter

Låneutgifter belastar resultatet för det år till vilket de hänförs, utom till den del de inräknas i ett byggnadsprojekts anskaffningskostnad. Koncernen aktiviserar låneutgifter som är hänförliga till inköp, konstruktion eller produktion av en tillgång som tar betydande tid i att färdigställas innan den kan användas eller säljas.

Leasing

Leasingavtal klassificeras antingen som finansiell eller operationell leasing. Finansiell leasing föreligger då de ekonomiska riskerna och förmånerna förknippade med leasingobjektet i all väsentlighet har förts över till leasetagaren. I annat fall är det fråga om operationell leasing. Koncernen har inga väsentliga finansiella leasingavtal varför samtliga leasingavtal redovisas som operationella leasingavtal, vilket innebär att leasingavgiften fördelas linjärt över leasingperioden.

Nedskrivningar

Skulle en indikation om en värdenedgång beträffande en tillgång föreligga fastställs dess återvinningsvärde. Överstiger tillgångens bokförda värde återvinningsvärdet skrivs tillgången ner till detta värde. Återvinningsvärdet definieras som det högsta av marknadsvärdet och nyttjandevärdet. Nyttjandevärdet definieras som nuvärdet av de uppskattade framtida betalningar som tillgången genererar. Nedskrivningar redovisas över resultaträkningen.

Inkomstskatter

Redovisning av inkomstskatt inkluderar aktuell skatt och uppskjuten skatt. Skatten redovisas i resultaträkningen, förutom i de fall den avser poster som redovisas direkt i eget kapital. I sådana fall redovisas även skatten i eget kapital. Uppskjuten skatt redovisas enligt balansräkningsmetoden på alla väsentliga temporära skillnader. En temporär skillnad finns när det bokförda värdet på en tillgång eller skuld skiljer sig från det skattemässiga värdet.

Uppskjuten skatt beräknas med tillämpning av den skattesats som har beslutats eller aviserats per balansdagen vilken för närvarande är 20,6%.

Uppskjutna skattefordringar redovisas i den omfattning det är troligt att framtida skattemässiga överskott kommer att finnas mot vilka de temporära skillnaderna kan nyttjas.

Fordringar

Fordringar har upplagits till de belopp varmed de beräknas inflyta.

Fordringar och skulder i utländsk valuta

Fordringar och skulder i utländsk valuta har omräknats till balansdagens kurs. Skillnaden mellan anskaffningsvärde och balansdagens värde har redovisats i resultaträkningen. I den mån fordringar och skulder i utländsk valuta har terminssäkrats omräknas de till terminskurs.

Avsättningar

Avsättningar redovisas när koncernen har eller kan anses ha en förpliktelse som ett resultat av en inträffad händelse och det är sannolikt att utbetalningar kommer att krävas för att fullgöra förpliktelsen. En förutsättning är att det går att göra en tillförlitlig uppskattning av det belopp som ska utbetalas.

Ersättningar till anställda - pensioner

Koncernens pensionsplaner för ersättning efter avslutad anställning omfattar både avgiftsbestämda och förmånsbestämda pensionsplaner. I avgiftsbestämda planer betalar företaget fastställda avgifter till en separat juridisk enhet. När avgiften är betalad har företaget inga ytterligare förpliktelser. I förmånsbestämda planer beräknas skulden och avgiften med hänsyn till bland annat bedömda framtida löneökningar och inflation. Samtliga pensionsplaner redovisas som avgiftsbestämda planer vilket innebär att avgiften redovisas som kostnad i takt med att pensionen tjänas in.

Finansiella instrument

Företagets finansiella instrument värderas utifrån anskaffningsvärdet enligt kapitel 11 i BFNAR 2012:1.

m. i. su
U. J.

Not 2 Uppskattningar och bedömningar

Företagsledningen gör uppskattningar och antaganden om framtiden. Dessa uppskattningar kommer sällan att motsvara det verkliga resultatet.

Varje år prövas om det finns någon indikation på att tillgångars värde är lägre än det redovisade värdet. Finns en indikation så beräknas tillgångens återvinningsvärde, vilket är det högsta av tillgångens verkliga värde med avdrag för försäljningskostnader och nyttjandevärdet.

UPPLYSNINGAR TILL ENSKILDA POSTER

Not 3 Nettoomsättning per geografisk marknad

	Koncernen		Moderbolaget	
	2023	2022	2023	2022
Norden	1 524 171 696	1 031 623 822	0	0
Övriga länder	0	0	0	0
	1 524 171 696	1 031 623 822	0	0

Not 4 Övriga rörelseintäkter

	Koncernen		Moderbolaget	
	2023	2022	2023	2022
Övriga rörelseintäkter, provisioner, incentive mm.	9 629 718	18 846 194	0	0
	9 629 718	18 846 194	0	0

Not 5 Leasingavgifter

	Koncernen		Moderbolaget	
	2023	2022	2023	2022
<i>Operationell leasing, inkl. hyra för lokal</i>				
Leasingavgifter, årets kostnad	9 950 631	9 006 032	0	0
<i>Återstående leasingavgifter förfaller enligt följande:</i>				
Inom ett år	746 352	8 880 420	0	0
Senare än ett år men inom fem år	1 192 704	1 440 840	0	0
Senare än fem år	0	0	0	0
Summa	1 939 056	10 321 260	0	0

Not 6 Ersättning till revisorer

	Koncernen		Moderbolaget	
	2023	2022	2023	2022
<i>Arvoden och kostnadsersättningar</i>				
Adeco Revisorer KB	202 201	274 625	52 313	61 700
Summa	202 201	274 625	52 313	61 700

*mv i Pen
Ull*

Not 7 Medeltalet anställda samt löner och andra ersättningar

	2023		2022	
	Kvinnor	Män	Kvinnor	Män
Medeltalet anställda				
Moderbolaget				
Sverige	0	0	0	0
Totalt Moderbolag	0	0	0	0
Dotterföretag				
Sverige	6	20	16	33
Totalt dotterföretag	6	20	16	33
Koncernen totalt	26		49	

	2023		2022	
	Kvinnor	Män	Kvinnor	Män
Företagsledningen				
Styrelsen	0	3	0	3
VD och övriga företagsledningen	0	1	0	1

	2023		2022	
	Löner och ersättningar	Sociala kostnader	Löner och ersättningar	Sociala kostnader
Personalkostnader				
Moderbolaget				
Styrelse och VD (varav pensionskostnad)	0	0	0	0
Övriga anställda (varav pensionskostnad)	0	0	0	0
Dotterföretag	13 142 129	3 682 112	13 293 204	3 699 749
(varav pensionskostnad)	493 373		544 379	
Koncernen totalt	13 635 502	3 682 112	13 837 583	3 699 749
(varav pensionskostnad)	493 373		544 379	

Not 8 Resultat från andelar i koncernföretag

	Koncernen		Moderbolaget	
	2023	2022	2023	2022
Realisationsresultat	-12 333 861	0	0	0
Anteciperad utdelning	0	0	0	4 000 000
Återföring av nedskrivningar	12 110 537	0	0	0
Summa	-223 324	0	0	4 000 000

Not 9 Resultat från övriga värdepapper och fordringar som är anläggningstillgångar

	Koncernen		Moderbolaget	
	2023	2022	2023	2022
Realisationsresultat	0	0	0	0
Nedskrivningar av kortfristiga placeringar	-92 908	-344 180	0	0
Summa	-92 908	-344 180	0	0

Handwritten signature

Not 10 Övriga ränteintäkter och liknande resultatposter

	Koncernen		Moderbolaget	
	2023	2022	2023	2022
Ränteintäkter koncernföretag	0	0	0	0
Ränteintäkter övriga	619 140	59 734	1 111	174
Summa	619 140	59 734	1 111	174

Not 11 Räntekostnader och liknande resultatposter

	Koncernen		Moderbolaget	
	2023	2022	2023	2022
Räntekostnader koncernföretag	0	0	0	0
Räntekostnader övriga	-75 362	-93 431	0	-1
Summa	-75 362	-93 431	0	-1

Not 12 Skatt på årets resultat

	Koncernen		Moderbolaget	
	2023	2022	2023	2022
Aktuell skatt	-578 580	-1 885 984	0	0
Uppskjuten skatt	-135 610	-426 317	0	0
Summa	-714 190	-2 312 301	0	0

Not 13 Koncessioner, patent, licenser, varumärken och liknande rättigheter

	Koncernen		Moderbolaget	
	2023	2022	2023	2022
Ingående anskaffningsvärde	0	0	0	0
Inköp	0	0	0	0
Omklassificering	0	0	0	0
Årets omräkningsdifferens	0	0	0	0
Utgående ackumulerade anskaffningsvärden	0	0	0	0
Redovisat värde	0	0	0	0

Not 14 Goodwill

	Koncernen		Moderbolaget	
	2023	2022	2023	2022
Ingående anskaffningsvärde	6 747 478	6 747 478	0	0
Rörelseförvärv	0	0	0	0
Årets omräkningsdifferens	0	0	0	0
Utgående ackumulerade anskaffningsvärden	6 747 478	6 747 478	0	0
Ingående avskrivningar	-1 405 725	-730 977	0	0
Årets avskrivningar	-674 747	-674 748	0	0
Årets omräkningsdifferens	0	0	0	0
Utgående ackumulerade avskrivningar	-2 080 472	-1 405 725	0	0
Redovisat värde	4 667 006	5 341 753	0	0

*m. h. p.
l. k.*

Not 15 Hyresrätter och liknande rättigheter

	Koncernen		Moderbolaget	
	2023	2022	2023	2022
Ingående anskaffningsvärde	1 165 000	1 165 000	0	0
Rörelseförvärv	0	0	0	0
Årets anskaffning	0	0		
Utgående ackumulerade anskaffningsvärden	1 165 000	1 165 000	0	0
Ingående avskrivningar	-1 138 915	-1 088 522	0	0
Årets avskrivningar	-26 085	-50 393	0	0
Rörelseförvärv	0	0		
Utgående ackumulerade avskrivningar	-1 165 000	-1 138 915	0	0
Redovisat värde	0	26 085	0	0

Not 16 Förbättringsutgifter på annans fastighet

	Koncernen		Moderbolaget	
	2023	2022	2023	2022
Ingående anskaffningsvärde	12 163 455	6 946 783	0	0
Rörelseförvärv	0	5 216 672	0	0
Årets anskaffning	0	0		
Utgående ackumulerade anskaffningsvärden	12 163 455	12 163 455	0	0
Ingående avskrivningar	-5 215 797	-4 099 622	0	0
Årets avskrivningar	-1 378 957	-1 116 175	0	0
Rörelseförvärv	0	0		
Utgående ackumulerade avskrivningar	-6 594 754	-5 215 797	0	0
Redovisat värde	5 568 701	6 947 658	0	0

Not 17 Maskiner, inventarier, verktyg och installationer

	Koncernen		Moderbolaget	
	2023	2022	2023	2022
Ingående anskaffningsvärde	4 628 659	4 419 659	0	0
Inköp	55 771	209 000	0	0
Försäljningar och utrangeringar	1 870	0	0	0
Utgående ackumulerade anskaffningsvärden	4 686 300	4 628 659	0	0
Ingående avskrivningar	-4 284 518	-4 168 474	0	0
Årets avskrivningar	-116 044	-116 044	0	0
Försäljningar och utrangeringar	-21 068	0	0	0
Utgående ackumulerade avskrivningar	-4 421 630	-4 284 518	0	0
Redovisat värde	264 670	344 141	0	0

*m h h
k*

Not 18 Andelar i intresseföretag

Företag	Organisations- nummer	Säte	Andelar	Bokförvärde			
				2023	2022		
Chalinga Travel Group AB	559137-2916	Stockholm	36,4%	12 119 700			
Znølge Technology AB	559184-7214	Stockholm	1,0%	125 000			
				12 244 700			
				Koncernen			
				2023	2022		
					Moderbolaget		
				2023	2022		
Ingående anskaffningsvärde				6 147 556	5 196 564	5 295 992	4 420 000
Försäljning				-229 957	0	0	0
Inköp				0	300 000	0	0
Nyemission				1 739 383	875 992	1 739 383	875 992
Uppskrivning				4 587 718	0	3 888 818	0
Nedskrivning				0	-225 000	0	0
Redovisat värde				12 244 700	6 147 556	10 924 193	5 295 992

Not 19 Andelar i koncernföretag

Moderbolaget					
Företag	Organisations- nummer	Säte	Andelar		
				Resecentrum i Stockholm AB	556460-0491
MrOrange Travel Technology AB	556545-3668	Stockholm	100,0%		
				Moderbolaget	
				2023	2022
Ingående anskaffningsvärde				5 166 600	5 166 600
Förvärv				0	0
Tillskott				0	0
Redovisat värde				5 166 600	5 166 600

Not 20 Andra långfristiga fordringar

	Koncernen		Moderbolaget	
	2023	2022	2023	2022
Ingående anskaffningsvärde	6 195 989	6 053 989	0	0
Tillkommande fordringar	300 000	1 600 000	0	0
Omklassificeringar	0	-618 000	0	0
Reglerade fordringar	-771 000	-840 000	0	0
Redovisat värde	5 724 989	6 195 989	0	0

Not 21 Förutbetalda kostnader och upplupna intäkter

	Koncernen		Moderbolaget	
	2023	2022	2023	2022
Förutbetalda hyror	2 531 224	2 502 854	0	0
Upplupna intäkter	3 251 682	8 458 645	0	0
Övriga förutbetalda kostnader	371 034	187 633	0	0
Redovisat värde	6 153 940	11 149 132	0	0

M. L. P.
2023

Not 22 Avsättning för skatter

	Koncernen		Moderbolaget	
	2023	2022	2023	2022
Ingående anskaffningsvärde	597 568	171 251	0	0
Årets förändring	135 609	426 317	0	0
Redovisat värde	733 177	597 568	0	0

Not 23 Checkräkningskredit

	Koncernen		Moderbolaget	
	2023	2022	2023	2022
Beviljad checkräkningskredit uppgår till	3 000 000	4 000 000	0	0
Outnyttjad kredit på balansdagen	-3 000 000	-4 000 000	0	0
Utnyttjad kredit på balansdagen	0	0	0	0

Not 24 Upplupna kostnader

	Koncernen		Moderbolaget	
	2023	2022	2023	2022
Personalrelaterade kostnader	1 276 543	1 715 767	0	0
Förutbetalda intäkter	2 622 884	2 059 872		
Övriga upplupna kostnader	3 141 519	8 726 013	55 001	56 999
Redovisat värde	7 040 946	12 501 652	55 001	56 999

Not 25 Ställda säkerheter och eventuallförpliktelser

	Koncernen		Moderbolaget	
	2023	2022	2023	2022
<i>För egna skulder och avsättningar</i>				
Ställda Säkerheter				
Företagsinteckningar	7 500 000	5 500 000	0	0
Hysesgaranti	508 100	677 500	0	0
Tillgångar med äganderättsförbehåll	0	0	0	0
Andra ställda säkerheter	5 300 000	2 000 000	0	0
Summa	13 308 100	8 177 500	0	0
Eventuallförpliktelser				
Borgenåtagande	0	0	3 000 000	0
Summa	0	0	3 000 000	0

Not 26 Likvida medel

	Koncernen		Moderbolaget	
	2023	2022	2023	2022
Kassa och bank	14 442 489	15 046 080	36 956	38 243
Kortfristiga placeringar	6 202	69 351	0	0
Summa likvida medel	14 448 691	15 115 431	36 956	38 243

ÖVRIGA UPPLYSNINGAR

Not 27 Definition av nyckeltal



Nedan definieras nyckeltalen i förvaltningsberättelsens flerårsöversikt.

Soliditet = Justerat eget kapital / Totalt kapital

[Handwritten signature]


Underskrifter

Stockholm 2024-05-24

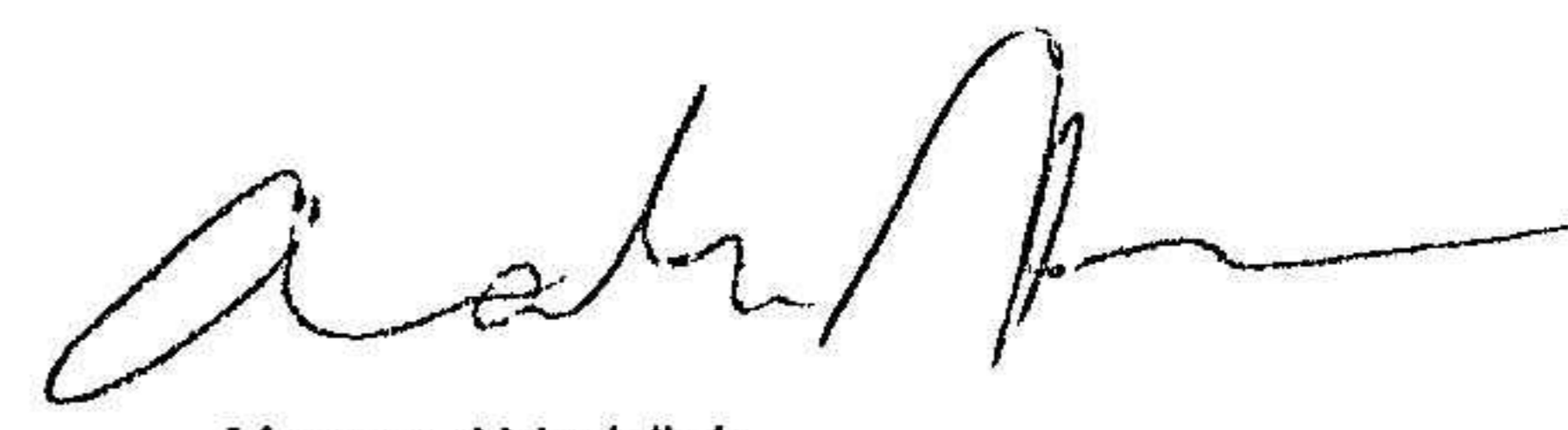
 

Mikael Lundström
Styrelseordförande

Per Westman
Styrelseledamot

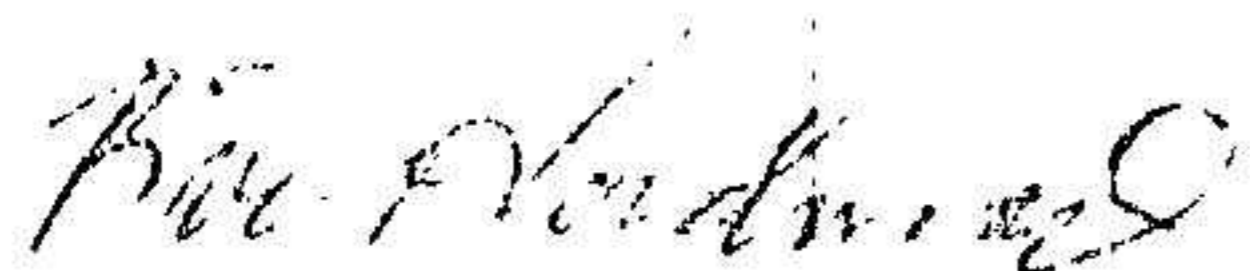


Per Mohseni
Styrelseledamot




Marcus Alderbäck
Styrelseledamot

Vår revisionsberättelse har lämnats den 31 maj 2024.



Birger Nordmark
Auktoriserad revisor



Olof Rottbers
Godkänd revisor

2024062422141



Revisionsberättelse

Till bolagsstämman i
RCG Travel Technology Group AB
Org.nr 556400-8802

Rapport om årsredovisningen och koncernredovisningen

Uttalanden

Vi har utfört en revision av årsredovisningen och koncernredovisningen för RCG Travel Technology Group AB för räkenskapsåret 2023-01-01—2023-12-31.

Enligt vår uppfattning har årsredovisningen och koncernredovisningen upprättats i enlighet med årsredovisningslagen och ger en i alla väsentliga avseenden rättvisande bild av RCG Travel Technology Group AB:s finansiella ställning per den 31 december 30 och av dess finansiella resultat och kassaflöde för året enligt årsredovisningslagen. Förvaltningsberättelsen är förenlig med årsredovisningens och koncernredovisningens övriga delar.

Vi tillstyrker därför att bolagsstämman fastställer resultaträkningen och balansräkningen för moderbolaget och för koncernen.

Grund för uttalanden

Vi har utfört revisionen enligt International Standards on Auditing (ISA) och god revisionssed i Sverige. Vårt ansvar enligt dessa standarder beskrivs närmare i avsnittet *Revisorns ansvar*. Vi är oberoende i förhållande till moderbolaget och koncernen enligt god revisorssed i Sverige och har i övrigt fullgjort vårt yrkesetiska ansvar enligt dessa krav.

Vi anser att de revisionsbevis vi har inhämtat är tillräckliga och ändamålsenliga som grund för våra uttalanden.

Styrelsens ansvar

Det är styrelsen som har ansvaret för att årsredovisningen och koncernredovisningen upprättas och att den ger en rättvisande bild enligt årsredovisningslagen. Styrelsen ansvarar även för den interna kontroll som de bedömer är nödvändig för att upprätta en årsredovisning och koncernredovisningen som inte innehåller några väsentliga felaktigheter, vare sig dessa beror på oegentligheter eller misstag.

Vid upprättandet av årsredovisningen och koncernredovisningen ansvarar styrelsen för bedömningen av bolagets och koncernens förmåga att fortsätta verksamheten. De upplyser, när så är tillämpligt, om förhållanden som kan påverka förmågan att fortsätta verksamheten och att använda antagandet om fortsatt drift. Antagandet om fortsatt drift tillämpas dock inte om beslut har fattats om att avveckla verksamheten.

Revisorns ansvar

Våra mål är att uppnå en rimlig grad av säkerhet om huruvida årsredovisningen och koncernredovisningen som

helhet innehåller några väsentliga felaktigheter, vare sig dessa beror på oegentligheter eller misstag, och att lämna en revisionsberättelse som innehåller våra uttalanden. Rimlig säkerhet är en hög grad av säkerhet, men är ingen garanti för att en revision som utförs enligt ISA och god revisionssed i Sverige alltid kommer att upptäcka en väsentlig felaktighet om en sådan finns. Felaktigheter kan uppstå på grund av oegentligheter eller misstag och anses vara väsentliga om de enskilt eller tillsammans rimligen kan förväntas påverka de ekonomiska beslut som användare fattar med grund i årsredovisningen.

Som del av en revision enligt ISA använder vi professionellt omdöme och har en professionellt skeptisk inställning under hela revisionen. Dessutom:

- identifierar och bedömer vi riskerna för väsentliga felaktigheter i årsredovisningen och koncernredovisningen, vare sig dessa beror på oegentligheter eller misstag, utformar och utför granskningsåtgärder bland annat utifrån dessa risker och inhämtar revisionsbevis som är tillräckliga och ändamålsenliga för att utgöra en grund för våra uttalanden. Risker för att inte upptäcka en väsentlig felaktighet till följd av oegentligheter är högre än för en väsentlig felaktighet som beror på misstag, eftersom oegentligheter kan innefatta agerande i maskopi, förfalskning, avsiktliga utelämnanden, felaktig information eller åsidosättande av intern kontroll.
- skaffar vi oss en förståelse av den del av bolagets interna kontroll som har betydelse för vår revision för att utforma granskningsåtgärder som är lämpliga med hänsyn till omständigheterna, men inte för att uttala oss om effektiviteten i den interna kontrollen.
- utvärderar vi lämpligheten i de redovisningsprinciper som används och rimligheten i styrelsens uppskattningar i redovisningen och tillhörande upplysningar.
- drar vi en slutsats om lämpligheten i att styrelsen använder antagandet om fortsatt drift vid upprättandet av årsredovisningen och koncernredovisningen. Vi drar också en slutsats, med grund i de inhämtade revisionsbevisen, om huruvida det finns någon väsentlig osäkerhetsfaktor som avser sådana händelser eller förhållanden som kan leda till betydande tvivel om bolagets förmåga att fortsätta verksamheten. Om vi drar slutsatsen att det finns en väsentlig osäkerhetsfaktor, måste vi i revisionsberättelsen fästa uppmärksamheten på upplysningarna i årsredovisningen och koncernredovisningen om den väsentliga osäkerhetsfaktorn eller, om sådana upplysningar är otillräckliga, modifiera uttalandet om årsredovisningen och koncernredovisningen. Våra slutsatser baseras på de revisionsbevis som inhämtas fram till datumet för revisionsberättelsen. Dock kan framtida händelser eller förhållanden göra att ett bolag inte längre kan fortsätta verksamheten.



- utvärderar vi den övergripande presentationen, strukturen och innehållet i årsredovisningen och koncernredovisningen, däribland upplysningarna, och om årsredovisningen och koncernredovisningen återger de underliggande transaktionerna och händelserna på ett sätt som ger en rättvisande bild.
- inhämtar vi tillräckliga och ändamålsenliga revisionsbevis avseende den finansiella informationen i enheterna eller affärsaktiviteterna inom koncernen för att göra ett uttalande avseende koncernredovisningen. Vi ansvarar för styrning, övervakning och utförande av koncernrevisionen. Vi är ensamt ansvariga för våra uttalanden.

Vi måste informera styrelsen om bland annat revisionens planerade omfattning och inriktning samt tidpunkten för den. Vi måste också informera om betydelsefulla iakttagelser under revisionen, däribland de eventuella betydande brister i den interna kontrollen som vi identifierat.

Rapport om andra krav enligt lagar och andra författningar

Uttalanden

Utöver vår revision av årsredovisningen och koncernredovisningen har vi även utfört en revision av styrelsens förvaltning för RCG Travel Technology Group AB för räkenskapsåret 2023-01-01—2023-12-31 samt av förslaget till dispositioner beträffande bolagets vinst eller förlust.

Vi tillstyrker att bolagsstämman disponerar vinsten enligt förslaget i förvaltningsberättelsen och beviljar styrelsens ledamöter ansvarsfrihet för räkenskapsåret.

Grund för uttalanden

Vi har utfört revisionen enligt god revisionsbedömning i Sverige. Vårt ansvar enligt denna beskrivs närmare i avsnittet *Revisorns ansvar*. Vi är oberoende i förhållande till moderbolaget och koncernen enligt god revisionsbedömning i Sverige och har i övrigt fullgjort vårt yrkesetiska ansvar enligt dessa krav.

Vi anser att de revisionsbevis vi har inhämtat är tillräckliga och ändamålsenliga som grund för våra uttalanden.

Styrelsens ansvar

Det är styrelsen som har ansvaret för förslaget till dispositioner beträffande bolagets vinst eller förlust. Vid förslag till utdelning innefattar detta bland annat en bedömning av om utdelningen är försvarlig med hänsyn till de krav som bolagets och koncernens art av verksamhet, omfattning och risker ställer på storleken av bolagets egna kapital, konsolideringsbehov, likviditet och ställning i övrigt.

Styrelsen ansvarar för bolagets organisation och förvaltningen av bolagets angelägenheter. Detta innefattar bland annat att fortlöpande bedöma bolagets ekonomiska situation och att tillse att bolagets organisation är utformad så att bokföringen, medelsförvaltningen och bolagets ekonomiska angelägenheter i övrigt kontrolleras på ett

betryggande sätt.

Revisorns ansvar

Vårt mål beträffande revisionen av förvaltningen, och därmed vårt uttalande om ansvarsfrihet, är att skaffa revisionsbevis för att med en rimlig grad av säkerhet kunna bedöma om någon styrelseledamot i något väsentligt avseende:

- företagit någon åtgärd eller gjort sig skyldig till någon försummelse som kan föranleda ersättningsskyldighet mot bolaget, eller
- på något annat sätt handlat i strid med aktiebolagslagen, årsredovisningslagen eller bolagsordningen.

Vårt mål beträffande revisionen av förslaget till dispositioner av bolagets vinst eller förlust, och därmed vårt uttalande om detta, är att med rimlig grad av säkerhet bedöma om förslaget är förenligt med aktiebolagslagen.

Rimlig säkerhet är en hög grad av säkerhet, men ingen garanti för att en revision som utförs enligt god revisionsbedömning i Sverige alltid kommer att upptäcka åtgärder eller försummelser som kan föranleda ersättningsskyldighet mot bolaget, eller att ett förslag till dispositioner av bolagets vinst eller förlust inte är förenligt med aktiebolagslagen.

Som en del av en revision enligt god revisionsbedömning i Sverige använder vi professionellt omdöme och har en professionellt skeptisk inställning under hela revisionen. Granskningen av förvaltningen och förslaget till dispositioner av bolagets vinst eller förlust grundar sig främst på revisionen av räkenskaperna. Vilka tillkommande granskningsåtgärder som utförs baseras på vår professionella bedömning med utgångspunkt i risk och väsentlighet. Det innebär att vi fokuserar granskningen på sådana åtgärder, områden och förhållanden som är väsentliga för verksamheten och där avsteg och överträdelser skulle ha särskild betydelse för bolagets situation. Vi går igenom och prövar fattade beslut, beslutsunderlag, vidtagna åtgärder och andra förhållanden som är relevanta för vårt uttalande om ansvarsfrihet. Som underlag för mitt uttalande om styrelsens förslag till dispositioner beträffande bolagets vinst eller förlust har jag granskat om förslaget är förenligt med aktiebolagslagen.

Stockholm den 31 maj 2024

Olof Rottbers
Godkänd revisor FAR

Birger Nordmark
Auktoriserad revisor FAR