


Årsredovisning för

# Plantma AB

559173-4016



Räkenskapsåret  
**2022-01-01 - 2022-12-31**

## Innehållsförteckning:


Sida

Förvaltningsberättelse	1
Resultaträkning	2
Balansräkning	3-4
Noter	5-8
Underskrifter	9

## Fastställelseintyg

Undertecknad styrelseledamot i Plantma AB intygar härmed dels att denna kopia av årsredovisningen överensstämmer med originalet, dels att resultat- och balansräkningen fastställts på årsstämma 2023-06-20. Stämman beslutade också att godkänna styrelsens förslag till resultatdisposition.

Grangärde 2023-06-20

  
Stig Linderholm  
Styrelsens ordförande

## Förvaltningsberättelse

Styrelsen och verkställande direktören för Plantma AB, 559173-4016, med säte i Grangärde, får härmed avge årsredovisning för räkenskapsåret 2022-01-01 - 2022-12-31.

### Allmänt om verksamheten

Plantma utvecklar en planteringsmaskin för skogsbruket som rönt ett stort intresse över hela världen och under 2022 tillverkades en första serie produktionsmaskiner som levererats till Sverige, Brasilien och Oceanien. Under 2023 kommer en uppskalning av produktionen att inledas för att möta efterfrågan.

### Utveckling av företagets verksamhet, resultat och ställning

Belopp i Tkr

	2022-12-31	2021-12-31	2020-12-31	2019-12-31
Nettoomsättning	13 066	8 457	1 262	0
Rörelsemarginal %				
Balansomslutning	32 671	14 525	10 879	10 540
Avkastning på sysselsatt kapital %				
Avkastning på eget kapital %				
Soliditet %	6,7	5,2	4,4	1,8
Definitioner: se not				

### Forskning och utveckling

Forskning inom området har bedrivits under flera decennier av olika aktörer inom det svenska skogsbruket. Baserat på denna forskning har Plantma vidareutvecklat tidigare lösningar inom området för att ta fram en maskin anpassad för det moderna svenska skogsbruket. Denna kommer även att ligga till grund för anpassade maskiner för andra marknader.

### Eget kapital

	2022-12-31	2021-12-31
Specifikation av bundet och fritt eget kapital:		
Aktiekapital	660	600
Fond för utvecklingsutgifter	9 091	7 232
Totalt bundet eget kapital	9 751	7 832
Balanserat resultat	-14 439	-9 356
Årets resultat	-12 613	-3 224
Aktieägartillskott	19 500	5 500
Totalt fritt eget kapital	-7 552	-7 080
<b>Totalt eget kapital</b>	<b>2 199</b>	<b>752</b>

### Förslag till disposition av företagets vinst eller förlust

Styrelsen föreslår att fritt eget kapital, kronor -7 551 652, disponeras enligt följande:

	Belopp i Tkr
Balanseras i ny räkning	-7 552
<b>Summa</b>	<b>-7 552</b>

Vad beträffar resultat och ställning i övrigt hänvisas till efterföljande resultat- och balansräkning med tillhörande noter

## Resultaträkning

<i>Belopp i Tkr</i>	<i>Not</i>	<i>2022-01-01- 2022-12-31</i>	<i>2021-01-01- 2021-12-31</i>
Nettoomsättning	2	13 066	8 457
Övriga rörelseintäkter	3	-	-
		<u>13 066</u>	<u>8 457</u>
<b><i>Rörelsens kostnader</i></b>			
Råvaror och förnödenheter		-12 573	-6 857
Övriga externa kostnader		-8 372	-4 518
Personalkostnader	4	-2 680	-
Av- och nedskrivningar av materiella och immateriella anläggningstillgångar		-1 491	-8
Övriga rörelsekostnader	5	-8	-8
Rörelseresultat		<u>-12 058</u>	<u>-2 934</u>
<b><i>Resultat från finansiella poster</i></b>			
Ränteintäkter och liknande resultatposter		-	-
Räntekostnader och liknande resultatposter	6	-555	-290
Resultat efter finansiella poster		<u>-12 613</u>	<u>-3 224</u>
Resultat före skatt		<u>-12 613</u>	<u>-3 224</u>
Arets resultat		<u>-12 613</u>	<u>-3 224</u>

2023071122249

## Balansräkning

<i>Belopp i Tkr</i>	<i>Not</i>	<i>2022-12-31</i>	<i>2021-12-31</i>
<b>TILLGÅNGAR</b>			
<b>Anläggningstillgångar</b>			
<i>Immateriella anläggningstillgångar</i>			
Balanserade utgifter för utvecklingsarbeten och liknande arbeten	7	9 091	7 232
Koncessioner, patent, licenser, varumärken samt likn rättigheter	8	145	181
		<u>9 236</u>	<u>7 413</u>
<i>Materiella anläggningstillgångar</i>			
Inventarier, verktyg och installationer		19	27
		<u>19</u>	<u>27</u>
<b>Summa anläggningstillgångar</b>		<u>9 255</u>	<u>7 440</u>
<b>Omsättningstillgångar</b>			
<i>Varulager mm</i>			
Råvaror och förnödenheter		11 990	-
Färdiga varor och handelsvaror		-	330
Förskott till leverantörer		334	-
		<u>12 324</u>	<u>330</u>
<i>Kortfristiga fordringar</i>			
Kundfordringar		9 000	6 196
Övriga fordringar		1 807	280
Förutbetalda kostnader och upplupna intäkter		173	1
		<u>10 980</u>	<u>6 477</u>
<i>Kassa och bank</i>		112	278
<b>Summa omsättningstillgångar</b>		<u>23 416</u>	<u>7 085</u>
<b>SUMMA TILLGÅNGAR</b>		<u>32 671</u>	<u>14 525</u>

## Balansräkning

<i>Belopp i Tkr</i>	<i>Not</i>	<i>2022-12-31</i>	<i>2021-12-31</i>
<b>EGET KAPITAL OCH SKULDER</b>			
<i>Eget kapital</i>			
<i>Bundet eget kapital</i>			
Aktiekapital		660	600
Fond för utvecklingsutgifter		9 091	7 232
		<u>9 751</u>	<u>7 832</u>
<i>Fritt eget kapital</i>			
Balanserad vinst eller förlust		5 061	-3 856
Arets resultat		-12 613	-3 224
		<u>-7 552</u>	<u>-7 080</u>
<b>Summa eget kapital</b>		<u>2 199</u>	<u>752</u>
<i>Långfristiga skulder</i>			
Övriga långfristiga skulder	9	27 477	12 402
		<u>27 477</u>	<u>12 402</u>
<i>Kortfristiga skulder</i>			
Leverantörsskulder		2 208	697
Övriga kortfristiga skulder		150	-
Upplupna kostnader och förutbetalda intäkter		637	674
		<u>2 995</u>	<u>1 371</u>
<b>SUMMA EGET KAPITAL OCH SKULDER</b>		<u>32 671</u>	<u>14 525</u>

## Noter

### Not 1 Redovisningsprinciper

Belopp i Tkr om inget annat anges

#### *Allmänna redovisningsprinciper*

Arsredovisningen har upprättats i enlighet med årsredovisningslagen och Bokföringsnämndens allmänna råd BFNAR 2012:1 Årsredovisning och koncernredovisning (K3).

#### *Värderingsprinciper m m*

Tillgångar, avsättningar och skulder har värderats utifrån anskaffningsvärden om inget annat anges nedan.

#### *Immateriella anläggningstillgångar*

##### *Utgifter för forskning och utveckling*

Vid redovisning av utgifter för utveckling tillämpas aktiveringsmodellen. Det innebär att utgifter som uppkommit under utvecklingsfasen redovisas som tillgång när samtliga nedanstående förutsättningar är uppfyllda

- Det är tekniskt möjligt att färdigställa den immateriella anläggningstillgången så att den kan användas eller säljas.

- Avsikten är att färdigställa den immateriella anläggningstillgången och att använda eller sälja den.

- Förutsättningar finns för att använda eller sälja den immateriella anläggningstillgången.

- Det är sannolikt att den immateriella anläggningstillgången kommer att generera framtida ekonomiska fördelar.

- Det finns erforderliga och adekvata tekniska, ekonomiska och andra resurser för att fullfölja utvecklingen och för att använda eller sälja den immateriella anläggningstillgången.

- De utgifter som är hänförliga till den immateriella anläggningstillgången kan beräknas på ett tillförlitligt sätt

Indirekta tillverkningskostnader som utgör mer än en oväsentlig del av den sammanlagda utgiften för tillverkningen och uppgår till mer än ett obetydligt belopp räknas in i anskaffningsvärdet.

#### *Övriga immateriella anläggningstillgångar*

Övriga immateriella tillgångar som förvärvats av företaget är redovisade till anskaffningsvärde minus ackumulerade avskrivningar och nedskrivningar. Utgifter för internt genererad goodwill och varumärken redovisas i resultaträkningen som kostnad då de uppkommer.

#### *Avskrivningar*

Avskrivning sker linjärt över tillgångens beräknade nyttjandeperiod. Avskrivningen redovisas som kostnad i resultaträkningen.

<i>Immateriella anläggningstillgångar</i>	Ar
<i>Internt upparbetade immateriella tillgångar</i>	
Balanserade utgifter för utveckling och liknande arbeten	5
Inköpta tjänster för patentansökan	5
<i>Förvärvade immateriella tillgångar</i>	

### Varulager

Varulagret är upptaget till det lägsta av anskaffningsvärdet och nettoförsäljningsvärdet. Därvid har inkuransrisk beaktats. Anskaffningsvärdet beräknas enligt först in- först ut- principen. I anskaffningsvärdet ingår förutom utgifter för inköp även utgifter för att bringa varorna till deras aktuella plats och skick.

I egentillverkade halv- och helfabrikat består anskaffningsvärdet av direkta tillverkningskostnader och de indirekta kostnader som utgör mer än en oväsentlig del av den sammanlagda utgiften för tillverkningen [eller uppgår till mer än ett oväsentligt belopp]. Vid värdering har hänsyn tagits till normalt kapacitetsutnyttjande.

### Not 2 Nettoomsättning per rörelsegren och geografisk marknad

#### Nettoomsättning per rörelsegren

	2022-01-01- 2022-12-31	2021-01-01- 2021-12-31
Försäljning och Hyresintäkter planteringsmaskin	13 066	8 457
<b>Summa</b>	<b>13 066</b>	<b>8 457</b>

#### Not 3 Övriga rörelseintäkter

	2022-01-01- 2022-12-31	2021-01-01- 2021-12-31
Övrigt	0	0
<b>Summa</b>	<b>-</b>	<b>-</b>

### Not 4 Anställda och personalkostnader

#### Medelantalet anställda

	2022-01-01- 2022-12-31	Varav män	2021-01-01- 2021-12-31	Varav män
Sverige	4	4	-	-
<b>Totalt</b>	<b>4</b>	<b>4</b>	<b>-</b>	<b>-</b>

#### Löner och andra ersättningar samt sociala kostnader, inklusive pensionskostnader

	2022-01-01- 2022-12-31	2021-01-01- 2021-12-31
Löner och andra ersättningar:	1 727	-
Sociala kostnader	739	-
(varav pensionskostnader) 1)	167	-

**Not 5 Övriga rörelsekostnader**

	2022-01-01- 2022-12-31	2021-01-01- 2021-12-31
Kursförluster på fordringar/skulder av rörelsekaraktär	8	8
Summa	8	8

**Not 6 Räntekostnader och liknande resultatposter**

	2022-01-01- 2022-12-31	2021-01-01- 2021-12-31
Räntekostnader, koncernföretag	555	290
Summa	555	290

**Not 7 Balanserade utgifter för utvecklingsarbeten och liknande arbeten**

	2022-12-31	2021-12-31
<i>Ackumulerade anskaffningsvärden</i>		
-Vid årets början	7 232	5 401
-Internt utvecklade tillgångar	3 306	1 831
Vid årets slut	10 538	7 232
<i>Ackumulerade avskrivningar</i>		
-Årets avskrivning	-1 447	
Vid årets slut	-1 447	
Redovisat värde vid årets slut	9 091	7 232

**Not 8 Koncessioner, patent, licenser, varumärken och likn rättigheter**

	2022-12-31	2021-12-31
<i>Ackumulerade anskaffningsvärden</i>		
-Vid årets början	181	95
-Kostnader för patentansökningar		86
Vid årets slut	181	181
<i>Ackumulerade avskrivningar</i>		
-Årets avskrivning	-36	
Vid årets slut	-36	
Redovisat värde vid årets slut	145	181

**Not 9 Långfristiga skulder**

	2022-12-31	2021-12-31
Skulder som förfaller senare än ett år från balansdagen		
Skulder till koncernföretag	27 477	12 402

**Ställda säkerheter för övriga skulder**

	2022-12-31	2021-12-31
Fordringar	9 000	5 500
Varulager	12 324	
Immateriella tillgångar och inventarier	9 255	7 771
	30 579	13 271

### Not 10 Koncernuppgifter

Moderföretag i den minsta koncern där företaget ingår och som upprättar koncernredovisning är Grangärde Konsult och Innovation AB med organisationsnummer 556659-1102 med säte i Ludvika

### Not 11 Nyckeltalsdefinitioner

*Rörelsemarginal:*

Rörelseresultat / Nettoomsättning.

*Balansomslutning:*

Totala tillgångar.

*Avkastning på sysselsatt kapital:*

(Rörelseresultat + finansiella intäkter) / sysselsatt kapital.

*Sysselsatt kapital:*

Totala tillgångar - räntefria skulder.

*Räntefria skulder:*

Skulder som inte är räntebärande. Pensionsskulder ses som räntebärande.

*Avkastning på eget kapital:*


Resultat efter finansiella poster / Justerat eget kapital.

*Soliditet:*

(Totalt eget kapital + 78 % av obeskattade reserver) / Totala tillgångar.

## Underskrifter

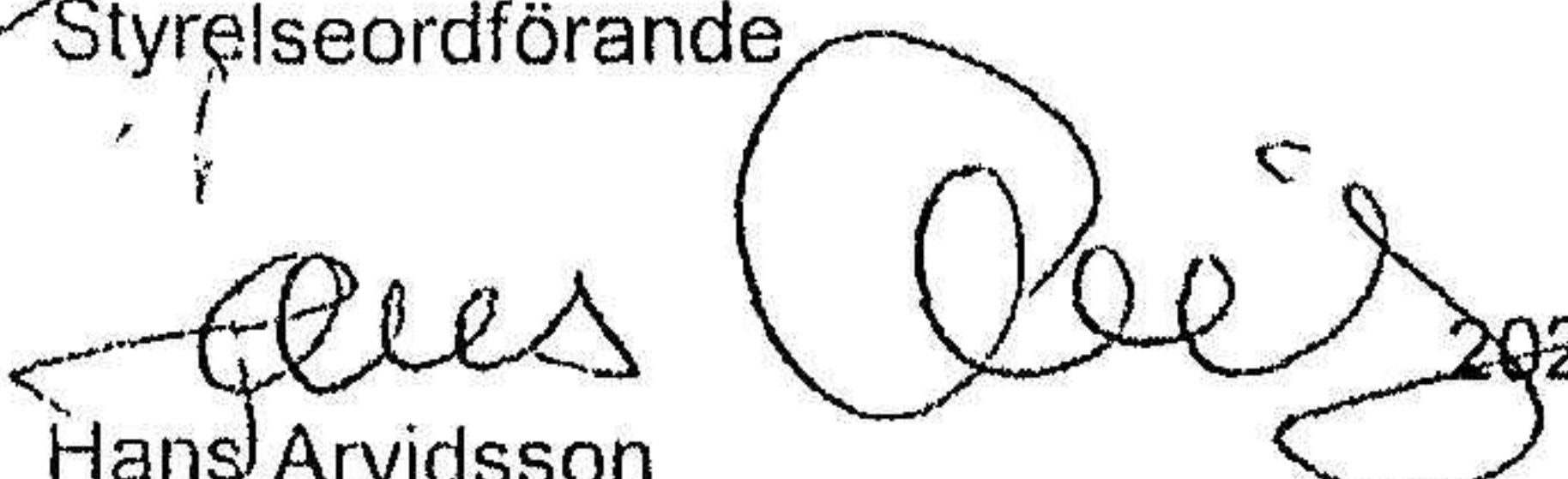
Grangärde (Datum anges per underskrift för styrelsen)

  
Stig Linderholm  
Styrelseordförande

2023-06-20

  
Magnus Sandström  
Verkställande direktör

2023-06-20

  
Hans Arvidsson  
Styrelseledamot

2023-06-20

2023071122256