

2025061008538

Årsredovisning för

FEET ID AB

559340-5318

Räkenskapsåret

2024-01-01 – 2024-12-31

Innehållsförteckning:	Sida
Förvaltningsberättelse	1
Resultaträkning	2
Balansräkning	3
Noter	4 -5
Underskrifter	6

Fastställelseintyg

Undertecknande styrelseledamot FEET ID AB intygar härmed dels att denna kopia av årsredovisningen överensstämmer med originalet, dels att resultat- och balansräkningen fastställts på årsstämma 2025-05-19. Stämman beslutade också att godkänna styrelsens förslag till resultatdisposition.

Danderyd 2025-05-20



Johan Edeland

Ledamot

Förvaltningsberättelse

Styrelsen för FEET ID AB, 559340-5318, får härmed avge årsredovisning för räkenskapsåret 2024-01-31 - 2024-12-31.

Verksamheten

Allmänt om verksamheten

Bolaget med säte i Danderyd är grundat under 2021 för att bedriva försäljning av skoprodukter. Under verksamhetsåret 2024 har bolaget ökat sina intäkter samt investerat i extern utveckling av en mobilapplikation som har påverkat resultat. Bolaget har ökat sitt aktiekapital till 50 000 kr och fri den fria överkursfonden genom kvittning av skulder.

	2024	2023
Nettoomsättning	530 002	215 747
Resultat efter finansiella poster	17 144	-106 097
Soliditet %	91	-85

Resultatdisposition

Styrelsen föreslår att fritt eget kapital disponeras enligt följande:

Balanseras i ny räkning: 13 642,25 kr

Resultaträkning

	<i>Resultat</i> 2024	<i>Resultat</i> 2023
Rörelseintäkter, lagerförändringar m.m.		
Nettoomsättning	530 002	215 747
Summa rörelseintäkter lagerförändringar m.m.	530 002	215 747
Övriga rörelseintäkter		
Valutakursvinster		
Summa övriga rörelseintäkter		
Rörelsens kostnader		
Råvaror och förnödenheter	-77 410	-106 310
Övriga externa kostnader	-399 285	-213 559
Personalkostnader	-2 892	-3 023
Avskrivningar/nedskrivningar anläggningstillg	-33 188	
Valutakursförluster	-880	
Summa rörelsens kostnader	-513 655	-322 892
RÖRELSERESULTAT	16 347	-107 144
Finansiella poster		
Räntekostnader och liknande resultatposter	797	1 048
Summa finansiella poster		
RESULTAT EFTER FINANSIELLA POSTER	17 144	-106 097
Skatt på årets resultat	-3 501	
ÅRETS RESULTAT	13 642	-106 097

Balansräkning

	<i>ingående Balans</i>	<i>Utgående Balans</i>
	240101	241231
TILLGÅNGAR		
Anläggningstillgångar		
Immateriella anläggningstillgångar		
Balanserade utgifter för programvaror		66 376
Summa immateriella anläggningstillgångar		66 376
Summa anläggningstillgångar		66 376
Omsättningstillgångar		
Varulager		
Handelsvaror	169 321	112 281
Summa varulager	169 321	112 281
Kortfristiga fordringar		
Kundfordringar	5 051	6 272
Övriga fordringar	10 724	265
Förutbetalda kostnader och upplupna intäkter		
Summa kortfristiga fordringar	15 775	6 537
Kassa och bank		
Kassa och bank	90 768	122 703
Summa kassa och bank	90 768	122 703
Summa omsättningstillgångar	275 864	241 521
SUMMA TILLGÅNGAR	275 864	307 897
EGET KAPITAL OCH SKULDER		
Eget kapital		
Bundet eget kapital		
Aktiekapital	-25 000	-50 000
Summa bundet eget kapital	-25 000	-50 000
Fritt eget kapital		
Balanserat resultat	251 170	357 266
Fri överkursfond		-575 000
Årets resultat	106 096	-13 642
Summa fritt eget kapital	-357 266	-231 376
Summa eget kapital	-322 266	-281 376
Långfristiga skulder		
Lån från närstående	-600 000	0
Summa långfristiga skulder	-600 000	0
Kortfristiga skulder		
Leverantörsskulder		
Skatteskulder		-3 501
Övriga skulder		-23 020
Upplupna kostnader och förutbetalda intäkter	-8 130	
Summa kortfristiga skulder	-8 130	-26 521
SUMMA EGET KAPITAL OCH SKULDER	-275 864	-307 897

Noter

Belopp i kr om inget annat anges.

Not 1 Redovisningsprinciper

Årsredovisningen har upprättats i enlighet med Årsredovisningslagen och Bokföringsnämndens allmänna råd BFNAR 2016:10 Årsredovisning i mindre företag.

Avskrivningsprinciper för anläggningstillgångar Avskrivningar enligt plan baseras på ursprungliga anskaffningsvärden och beräknad nyttjandeperiod.

Följande avskrivningstider tillämpas:

<u>Anläggningstillgångar</u>	<u>År</u>
Immateriella anläggningstillgångar:	33%
Materiella anläggningstillgångar:	20%

Skillnaden mellan ovan nämnda avskrivningar och skattemässigt gjorda avskrivningar redovisas som ackumulerade överavskrivningar, vilka ingår i obeskattade reserver.

Definition av nyckeltal

Nettoomsättning

Rörelsens huvudintäkter, fakturerade kostnader, sidointäkter samt intäktskorrigeringar.

Resultat efter finansiella poster

Resultat efter finansiella intäkter och kostnader, men före extraordinära intäkter och kostnader.

Soliditet

Eget kapital och obeskattade reserver med avdrag för uppskjuten skatt (20,6 %) i förhållande till balansomslutningen.

Not 2

Anställda och personalkostnader

<u>Personal</u>	<u>2024</u>	<u>2023</u>
Medelantalet anställda	0	0
Summa	0	0

Not 3

Övriga ränteintäkter och liknande resultatposter

	2024	2023
Ränteintäkter, övriga	796	1 108

Not 4

Räntekostnader och liknande resultatposter

	2024	2023
Räntekostnader, övriga	0	-60
Summa	0	-60

Not 5

Inventarier, verktyg och installationer

	2024	2023
Akkumulerade anskaffningsvärden:		
-Vid årets början	0	0
-Vid årets slut	0	0
Akkumulerade avskrivningar enligt plan:		
-Vid årets början	0	0
-Årets avskrivning anskaffningsvärden	0	0
-Utrangering		
Vid årets slut	0	0
Redovisat värde vid årets slut	0	0
Balanserade utgifter för programvaror		
	2024	2023
Akkumulerade anskaffningsvärden:		
-Vid årets början	0	0
-Vid årets slut	99 564	0
Akkumulerade avskrivningar enligt plan:		
-Vid årets början	0	0
-Årets avskrivning anskaffningsvärden	-33 188	0
-Utrangering		
Vid årets slut	-33 188	0
Redovisat värde vid årets slut	66 376	0


Underskrifter

Danderyd 2025-05-04




Adam Strandsten

Ledamot




Filip Ridderström

Ledamot



Johan Edeland

Ledamot



Johan Ellingsen

Ledamot



Johan Hult

Ledamot och ordförande