

Årsredovisning för
Stureplansgruppen Restaurang AB
556798-0569

Räkenskapsåret
2022-01-01 - 2022-12-31

Innehållsförteckning:	Sida
Förvaltningsberättelse	1-2
Resultaträkning	3
Balansräkning	4-5
Noter	6-12
Underskrifter	12

Fastställelseintyg

Undertecknad styrelseledamot i Stureplansgruppen Restaurang AB intygar härmed, dels att denna kopia av årsredovisningen och revisionsberättelsen överensstämmer med originalen, dels att resultat- och balansräkningen fastställts på årsstämman 2023-04-12. Stämman beslutade också att godkänna styrelsens förslag till resultatdisposition.

Stockholm 2023-04-12



Vimal Kovac
Styrelseledamot

Förvaltningsberättelse

Styrelsen och verkställande direktören för Stureplansgruppen Restaurang AB, 556798-0569, avger härmed årsredovisning för räkenskapsåret 2022-01-01 - 2022-12-31.

Information om verksamheten

Bolaget ska äga och förvalta lös och fast egendom samt bedriva restaurangverksamhet och därmed förenlig verksamhet. Företaget har sitt säte i Stockholm.

Ägarförhållande

Bolaget är ett helägt dotterbolag till Stureplansgruppen AB, org nr 556530-0331, med säte i Stockholm. Koncernredovisning upprättas i Stureplansgruppen AB. Moderbolag i den största koncern där Stureplansgruppen Restaurang AB är dotterföretag och koncernredovisning upprättas är Baldakinen Holding AB, org nr 556759-0913, med säte i Stockholm.

Stureplansgruppen Restaurang AB är moderföretag i en koncern men upprättar ingen koncernredovisning med hänvisning till årsredovisningslagen 7 kap 2 §.

Väsentliga händelser under räkenskapsåret

Verksamheten i koncernen påverkades negativt av pandemin och dess restriktioner under räkenskapsårets första kvartal. Verksamheten har därefter återhämtat sig.

Under räkenskapsåret har bolaget förvärvat ett flertal dotterbolag från, samt avyttrat dotterbolag till, andra bolag inom Stureplansgruppen.

Väsentliga händelser efter räkenskapsårets slut

Inga väsentliga händelser har inträffat efter räkenskapsårets slut.

Flerårsjämförelse

	2022	2021	2020	2019	Belopp i Tkr 2018
Nettoomsättning	2 598	0	1	-	324
Resultat efter finansiella poster	7 387	-6 241	-18 001	-3 949	1 453
Balansomslutning	62 065	20 548	23 103	22 519	18 701
Soliditet %	20	1	8	43	46
Antal anställda	2	3	2	3	2

Nyckeltalsdefinitioner framgår av not 1.

Förändring av eget kapital

<i>Belopp i kr</i>	<i>Aktie- kapital</i>	<i>Fritt eget kapital</i>	<i>Summa eget kapital</i>
Eget kapital 2020-12-31	100 000	1 755 468	1 855 468
Villkorade aktieägartillskott, erhållna		4 480 000	4 480 000
Årets resultat		-6 241 109	-6 241 109
Eget kapital 2021-12-31	100 000	-5 641	94 359
Villkorade aktieägartillskott, erhållna		200 000	200 000
Årets resultat		12 127 550	12 127 550
Eget kapital 2022-12-31	100 000	12 321 909	12 421 909

Aktiekapitalet består av 100 st aktier med kvotvärde 1 000 kr.

Villkorade, ännu ej återbetalda, aktieägartillskott uppgår per balansdagen till 14 790 000 kr.

Förslag till resultatdisposition

	<i>Belopp i kr</i>
Till årstämmans förfogande står följande medel:	
Balanserat resultat	194 359
Årets resultat	12 127 550
Kronor	12 321 909
Styrelsen föreslår att medlen disponeras så att i ny räkning balanseras	12 321 909
Kronor	12 321 909

Resultatet av bolagets verksamhet samt den ekonomiska ställningen vid räkenskapsårets utgång framgår i övrigt av efterföljande resultaträkning och balansräkning med noter. Alla belopp redovisas i kronor om inte annat anges särskilt.

2023051206348

Resultaträkning

Belopp i kr	Not	2022-01-01- 2022-12-31	2021-01-01- 2021-12-31
Rörelsens intäkter			
Nettoomsättning		2 597 618	10
Övriga rörelseintäkter	3	743 534	2 096 691
Summa rörelsens intäkter		3 341 152	2 096 701
Rörelsens kostnader			
Råvaror och förnödenheter		-735 821	-1 271 075
Övriga externa kostnader		-1 521 203	-556 348
Personalkostnader	4	-1 858 874	-2 995 410
Summa rörelsens kostnader		-4 115 898	-4 822 833
Rörelseresultat		-774 746	-2 726 132
Resultat från finansiella poster			
Resultat från andelar i koncernföretag	5	8 803 479	-3 456 292
Räntekostnader och liknande resultatposter	6	-642 162	-58 685
Resultat efter finansiella poster		7 386 571	-6 241 109
Bokslutsdispositioner	7	4 600 000	-
Resultat före skatt		11 986 571	-6 241 109
Skatt på årets resultat	8	140 979	-
Årets resultat		12 127 550	-6 241 109

2023051206349

Balansräkning

<i>Belopp i kr</i>	<i>Not</i>	<i>2022-12-31</i>	<i>2021-12-31</i>
TILLGÅNGAR			
Anläggningstillgångar			
<i>Finansiella anläggningstillgångar</i>			
Andelar i koncernföretag	9	58 209 059	20 199 410
Uppskjuten skattefordran	10	140 979	-
		<u>58 350 038</u>	<u>20 199 410</u>
Summa anläggningstillgångar		<u>58 350 038</u>	<u>20 199 410</u>
Omsättningstillgångar			
<i>Kortfristiga fordringar</i>			
Fordringar hos koncernföretag		3 247 019	-
Aktuella skattefordringar		465 190	324 733
Övriga kortfristiga fordringar		478	22 500
Förutbetalda kostnader och upplupna intäkter		1 787	1 686
		<u>3 714 474</u>	<u>348 919</u>
Summa omsättningstillgångar		<u>3 714 474</u>	<u>348 919</u>
SUMMA TILLGÅNGAR		<u>62 064 512</u>	<u>20 548 329</u>

2023051206350

Balansräkning

Belopp i kr	Not	2022-12-31	2021-12-31
EGET KAPITAL OCH SKULDER			
<i>Eget kapital</i>			
<i>Bundet eget kapital</i>			
Aktiekapital		100 000	100 000
		<u>100 000</u>	<u>100 000</u>
<i>Fritt eget kapital</i>			
Balanserat resultat		194 359	6 235 468
Årets resultat		12 127 550	-6 241 109
		<u>12 321 909</u>	<u>-5 641</u>
Summa eget kapital		<u>12 421 909</u>	<u>94 359</u>
<i>Långfristiga skulder</i>			
Övriga långfristiga skulder	11	700 076	554 873
		<u>700 076</u>	<u>554 873</u>
<i>Kortfristiga skulder</i>			
Förskott från kunder		-	1 000
Leverantörsskulder		475 184	33 635
Skulder till koncernföretag		47 236 390	19 397 349
Övriga kortfristiga skulder		1 041 695	419 817
Upplupna kostnader och förutbetalda intäkter	12	189 258	47 296
		<u>48 942 527</u>	<u>19 899 097</u>
SUMMA EGET KAPITAL OCH SKULDER		<u>62 064 512</u>	<u>20 548 329</u>

2023051206351

Noter

Not 1 Redovisnings- och värderingsprinciper

Företagets årsredovisning har upprättats i enlighet med årsredovisningslagen och Bokföringsnämndens allmänna råd BFNAR 2012:1 Årsredovisning och koncernredovisning (K3). Från och med detta räkenskapsår har skuld för löneskatt redovisats som övrig kortfristig skuld istället för i aktuell skatteskuld/skattefordran. Även jämförelse siffrorna har ändrats. I övrigt är tillämpade principer oförändrade jämfört med föregående år.

De viktigaste redovisnings- och värderingsprinciperna som har använts vid upprättande av årsredovisningen sammanfattas nedan.

Intäkter

Intäkter värderas till det verkliga värdet av det som erhållits eller kommer att erhållas, dvs. till försäljningspris exklusive handelsrabatter, mängdrabatter och liknande prisavdrag samt mervärdesskatt.

Övriga rörelseintäkter

Övriga rörelseintäkter avser intäkter från aktiviteter utanför bolagets huvudsakliga verksamhet.

Offentliga bidrag

Offentliga bidrag redovisas som intäkt, under Övriga rörelseintäkter, när villkoren för att få bidraget har uppfyllts och de ekonomiska fördelar som är förknippade med transaktionen sannolikt kommer att tillfalla företaget samt inkomsten kan beräknas på ett tillförlitligt sätt. Ett offentligt bidrag förenat med krav på framtida prestation redovisas när prestationen utförs.

Låneutgifter

Samtliga låneutgifter kostnadsförs i den period som de hänförs till och redovisas i posten Räntekostnader och liknande resultatposter.

Inkomstskatter

Skatt på årets resultat utgörs av aktuell skatt och uppskjuten skatt.

Aktuell skatt avser inkomstskatt för innevarande räkenskapsår samt den del av tidigare räkenskapsårs inkomstskatt som ännu inte har redovisats. Aktuell skatt beräknas utifrån den skattesats som gäller per balansdagen.

Uppskjuten skatt redovisas på temporära skillnader mellan redovisade värden på tillgångar och skulder och skattemässiga värden vid beräkning av skattepliktigt resultat samt skattemässiga underskott. Uppskjuten skattefordran avseende underskottsavdrag eller andra framtida skattemässiga avdrag redovisas i den omfattning det är sannolikt att avdragen kan avräknas mot framtida skattemässiga överskott. Värderingen omprövas varje balansdag. Uppskjuten skatt beräknas baserat på de skattesatser och skatteregler som gäller per balansdagen.

Andelar i koncernföretag

Andelar i koncernföretag värderas till anskaffningsvärde minskat med eventuella nedskrivningar. Utdelningar från koncernföretag redovisas som intäkt.

Fordringar

Fordringar med förfallodag mer än 12 månader efter balansdagen redovisas som anläggningstillgångar, övriga som omsättningstillgångar. Fordringar upptas till det belopp som efter individuell prövning beräknas bli betalt.

Kassa och bank

Kassa och bank består av kassamedel och disponibla tillgodohavanden hos banker och andra kreditinstitut.

Företagets banktillgodohavanden ingår i en koncerngemensam cashpool och redovisas därför som ett koncernmellanhavande i företagets balansräkning.

Ersättningar till anställda*Kortfristiga ersättningar*

Kortfristiga ersättningar till anställda, exempelvis löner, semesterersättningar och bonus, är ersättningar till anställda som förfaller inom 12 månader från balansdagen det år som den anställde tjänat in ersättningen. Kortfristiga ersättningar värderas till det odiskonterade beloppet som företaget förväntas betala till följd av den outnyttjade rättigheten.

Avgiftsbestämda pensionsplaner

Företaget betalar fastställda avgifter till andra juridiska personer avseende flera statliga planer och försäkringar för enskilda anställda. Företaget har inga legala eller informella förpliktelser att betala ytterligare avgifter utöver betalningar av den fastställda avgiften som redovisas som en kostnad i den period där den relevanta tjänsten utförs.

Nyckeltalsdefinitioner*Soliditet*

Eget kapital och obeskattade reserver (med avdrag för uppskjuten skatt) i förhållande till balansomslutningen.

Not 2 Transaktioner med närstående**Uppgifter om moderföretaget**

Bolaget är ett helägt dotterbolag till Stureplansgruppen AB, org nr 556530-0331, med säte i Stockholm. Koncernredovisning upprättas i Stureplansgruppen AB. Moderbolag i den största koncern där Stureplansgruppen Restaurang AB är dotterföretag och koncernredovisning upprättas är Baldakinen Holding AB, org nr 556759-0913, med säte i Stockholm.

Inköp och försäljning mellan koncernföretag

Vid inköp och försäljning mellan koncernföretag tillämpas samma principer för prissättning som vid transaktioner med externa parter.

Nedan anges andelen av årets inköp och försäljning avseende koncernföretag.
Se även not 8 Andelar i koncernföretag.

	2022-01-01- 2022-12-31	2021-01-01- 2021-12-31
Inköp %	7	2
Försäljning %	100	100

Not 3 Övriga rörelseintäkter

	2022-01-01- 2022-12-31	2021-01-01- 2021-12-31
Covid-19 relaterade stöd	6 913	275 616
Övrigt	736 621	1 821 075
Summa	743 534	2 096 691

Not 4 Anställda

Medelantalet anställda

	2022-01-01- 2022-12-31	2021-01-01- 2021-12-31
Kvinnor	-	-
Män	2	3
Totalt	2	3

Not 5 Resultat från andelar i koncernföretag

	2022-01-01- 2022-12-31	2021-01-01- 2021-12-31
Utdelning	3 441 800	-
Resultatandel kommanditbolag	5 361 679	12 208
Realisationsresultat vid avyttring av andelar	-	-198 500
Nedskrivningar	-	-3 270 000
Summa	8 803 479	-3 456 292

Not 6 Räntekostnader och liknande resultatposter

	2022-01-01- 2022-12-31	2021-01-01- 2021-12-31
Räntekostnader, koncernföretag	-614 835	-43 693
Räntekostnader, övriga	-27 327	-14 992
Summa	-642 162	-58 685

Not 7 Bokslutsdispositioner

	2022-01-01- 2022-12-31	2021-01-01- 2021-12-31
Skillnad mellan skattemässig och redovisad avskrivning:		
Mottagna koncernbidrag	4 600 000	-
Summa	4 600 000	-

Not 8 Skatt på årets resultat

	2022-01-01- 2022-12-31	2021-01-01- 2021-12-31
Aktuell skatt	-	-
Uppskjuten skatt	140 979	-
Summa	140 979	-

Not 9 Andelar i koncernföretag

	2022-12-31	2021-12-31
Akkumulerade anskaffningsvärden:		
- Vid årets början	36 239 410	33 178 202
- Förvärv	37 933 970	-
- Resultatandel kommanditbolag	5 361 679	12 208
- Lämnade aktieägartillskott	950 000	3 270 000
- Avyttringar	-14 946 000	-221 000
Utgående ackumulerade anskaffningsvärden	65 539 059	36 239 410
Akkumulerade nedskrivningar:		
- Vid årets början	-16 040 000	-12 770 000
- Avyttringar	8 710 000	-
- Årets nedskrivningar	-	-3 270 000

Utgående ackumulerade nedskrivningar	<u>-7 330 000</u>	<u>-16 040 000</u>
Redovisat värde vid årets slut	58 209 059	20 199 410

Under räkenskapsåret har bolaget förvärvat ett flertal dotterbolag från, samt avyttrat dotterbolag till, andra bolag inom Stureplansgruppen.

2023051206353

Företagets innehav av andelar i koncernföretag

<i>Företagets namn</i>	<i>2022-12-31</i>	<i>2021-12-31</i>
Café Stureplan KB	10 673 989	5 312 310
Gotlandsgruppen AB	50 000	-
Griffins Steakhouse AB	-	236 000
Gurras SPG AB	4 051 000	-
Hillenberg AB	90 100	90 100
Hornsgatan Restaurang AB	800 000	50 000
Humlegårdsgatan 17 Restaurang AB	100 000	100 000
Lavventura AB	90 100	-
Nosh and Chow AB	100 000	-
Restaurang Ingmar Bergmans gata AB	22 540 000	-
Restaurang Regeringsgatan 66 AB	4 310 000	4 310 000
Sergel Event & Conference Center AB	10 959 000	-
Storköket i Göteborg AB	101 734	-
Stureplansgruppen Franchise AB	-	6 000 000
Stureplansgruppen Vinimport AB	42 136	-
Supper Familjen AB	51 000	51 000
Supper Stockholm AB	250 000	50 000
Uteserveringen Humlegården AB	4 000 000	4 000 000
Summa	58 209 059	20 199 410

<i>Företagets namn</i>	<i>Org nr</i>	<i>Säte</i>	<i>Kapital- och rösträttsandel i %</i>	<i>Antal andelar</i>
Café Stureplan KB	969650-3441	Stockholm	91,00	-
Gotlandsgruppen AB	556841-1242	Stockholm	100,00	50 000
Griffins Steakhouse AB	556165-2206	Stockholm	-	-
Gurras SPG AB	556723-4207	Stockholm	51,00	510
Hillenberg AB	556698-7763	Stockholm	90,10	900
Hornsgatan Restaurang AB	556853-3888	Stockholm	100,00	50 000
Humlegårdsgatan 17 Restaurang AB	556800-9020	Stockholm	100,00	1 000
Lavventura AB	556521-0126	Stockholm	90,1	901
Nosh and Chow AB	556725-2522	Stockholm	100,00	1 000
Restaurang Ingmar Bergmans gata AB	556740-0469	Stockholm	70,16	877
Restaurang Regeringsgatan 66 AB	556729-7592	Stockholm	100,00	5 000
Sergel Event & Conference Center AB	556106-4857	Stockholm	100,00	4 000
Storköket i Göteborg AB	556852-6601	Stockholm	100,00	100 000
Stureplansgruppen Franchise AB	556805-9116	Stockholm	-	-
Stureplansgruppen Vinimport AB	556739-7871	Stockholm	51,00	51
Supper Familjen AB	556721-1999	Stockholm	51,00	510
Supper Stockholm AB	556850-6348	Stockholm	100,00	50 000
Uteserveringen Humlegården AB	556686-7387	Stockholm	100,00	1 000

2023051206356

Indirekt ägda koncernföretag

<i>Företagets namn</i>	<i>Org nr</i>	<i>Säte</i>	<i>Dotterbolags kapital- och rösträttsandel i %</i>	<i>Antal andelar</i>
Supper Familjen AB				
APO AB	556852-6577	Stockholm	100,0	50 000
APO Åre AB	556725-1359	Åre	90,1	901
Burmeister i Visby AB	556850-8195	Stockholm	100,0	50 000
Åre Restauranger AB	556987-8027	Stockholm	90,1	45 050

Not 10 Uppskjuten skattefordran

	2022-12-31	2021-12-31
Ingående balans	-	-
Avsättning för skattemässigt underskottsavdrag	140 979	-
Utgående balans	140 979	-

Not 11 Långfristiga skulder

<i>Förfallotidpunkt enligt nuvarande amorteringsplan</i>	2022-12-31	2021-12-31
<i>Senare än ett år men tidigare än fem år efter balansdagen</i>		
Övriga långfristiga skulder	700 076	554 873
Summa	700 076	554 873

Not 12 Upplupna kostnader och förutbetalda infäkter

	2022-12-31	2021-12-31
Upplupna personalrelaterade kostnader	189 258	41 033
Övriga poster	-	6 263
Summa	189 258	47 296

Not 13 Ställda säkerheter och eventalförpliktelser

	2022-12-31	2021-12-31
Ställda säkerheter		
Företaget har inga ställda säkerheter.		
Eventalförpliktelser		
Ansvar för kommanditbolags skulder	5 283 136	2 355 975
Summa	5 283 136	2 355 975

2023051206357

Not 14 Väsentliga händelser efter räkenskapsårets slut

Inga väsentliga händelser har inträffat efter räkenskapsårets slut.

Underskrifter

Stockholm 2023-04-12




Vimal Kovac
Styrelseledamot



Erik Dyberg
Verkställande direktör

Vår revisionsberättelse har lämnats 2023-04-12

Grant Thornton Sweden AB



Therése Utengen
Auktoriserad revisor

2023051206358

Revisionsberättelse

Till bolagsstämman i Stureplansgruppen Restaurang AB

Org.nr. 556798 - 0569

Rapport om årsredovisningen

Uttalanden

Vi har utfört en revision av årsredovisningen för Stureplansgruppen Restaurang AB för år 2022.

Enligt vår uppfattning har årsredovisningen upprättats i enlighet med årsredovisningslagen och ger en i alla väsentliga avseenden rättvisande bild av Stureplansgruppen Restaurang ABs finansiella ställning per den 31 december 2022 och av dess finansiella resultat för året enligt årsredovisningslagen. Förvaltningsberättelsen är förenlig med årsredovisningens övriga delar.

Vi tillstyrker därför att bolagsstämman fastställer resultaträkningen och balansräkningen.

Grund för uttalanden

Vi har utfört revisionen enligt International Standards on Auditing (ISA) och god revisionssed i Sverige. Vårt ansvar enligt dessa standarder beskrivs närmare i avsnittet *Revisorns ansvar*. Vi är oberoende i förhållande till Stureplansgruppen Restaurang AB enligt god revisorssed i Sverige och har i övrigt fullgjort vårt yrkesetiska ansvar enligt dessa krav.

Vi anser att de revisionsbevis vi har inhämtat är tillräckliga och ändamålsenliga som grund för våra uttalanden.

Styrelsens och verkställande direktörens ansvar

Det är styrelsen och verkställande direktören som har ansvaret för att årsredovisningen upprättas och att den ger en rättvisande bild enligt årsredovisningslagen. Styrelsen och verkställande direktören ansvarar även för den interna kontroll som de bedömer är nödvändig för att upprätta en årsredovisning som inte innehåller några väsentliga felaktigheter, vare sig dessa beror på oegentligheter eller misstag.

Vid upprättandet av årsredovisningen ansvarar styrelsen och verkställande direktören för bedömningen av bolagets förmåga att fortsätta verksamheten. De upplyser, när så är tillämpligt, om förhållanden som kan påverka förmågan att fortsätta verksamheten och att använda antagandet om fortsatt drift. Antagandet om fortsatt drift tillämpas dock inte om styrelsen och verkställande direktören avser att likvidera bolaget, upphöra med verksamheten eller inte har något realistiskt alternativ till att göra något av detta.

Revisorns ansvar

Våra mål är att uppnå en rimlig grad av säkerhet om huruvida årsredovisningen som helhet inte innehåller några väsentliga felaktigheter, vare sig dessa beror på oegentligheter eller misstag, och att lämna en revisionsberättelse som innehåller våra uttalanden.

Rimlig säkerhet är en hög grad av säkerhet, men är ingen garanti för att en revision som utförs enligt ISA och god revisionssed i Sverige alltid kommer att upptäcka en väsentlig felaktighet om en sådan finns. Felaktigheter kan uppstå på grund av oegentligheter eller misstag och anses vara väsentliga om de enskilt eller tillsammans rimligen kan förväntas påverka de ekonomiska beslut som användare fattar med grund i årsredovisningen.

Som del av en revision enligt ISA använder vi professionellt omdöme och har en professionellt skeptisk inställning under hela revisionen. Dessutom:

- identifierar och bedömer vi riskerna för väsentliga felaktigheter i årsredovisningen, vare sig dessa beror på oegentligheter eller misstag, utformar och utför granskningsåtgärder bland annat utifrån dessa risker och inhämtar revisionsbevis som är tillräckliga och ändamålsenliga för att utgöra en grund för våra uttalanden. Risken för att inte upptäcka en väsentlig felaktighet till följd av oegentligheter är högre än för en väsentlig felaktighet som beror på misstag, eftersom oegentligheter kan innefatta agerande i maskopi, förfalskning, avsiktliga utelämnanden, felaktig information eller åsidosättande av intern kontroll.
- skaffar vi oss en förståelse av den del av bolagets interna kontroll som har betydelse för vår revision för att utforma granskningsåtgärder som är lämpliga med hänsyn till omständigheterna, men inte för att uttala oss om effektiviteten i den interna kontrollen.
- utvärderar vi lämpligheten i de redovisningsprinciper som används och rimligheten i styrelsens och verkställande direktörens uppskattningar i redovisningen och tillhörande upplysningar.
- drar vi en slutsats om lämpligheten i att styrelsen och verkställande direktören använder antagandet om fortsatt drift vid upprättandet av årsredovisningen. Vi drar också en slutsats, med grund i de inhämtade revisionsbevisen, om huruvida det finns någon väsentlig osäkerhetsfaktor som avser sådana händelser eller förhållanden som kan leda till betydande tvivel om bolagets förmåga att fortsätta verksamheten. Om vi drar slutsatsen att det finns en väsentlig osäkerhetsfaktor, måste vi i revisionsberättelsen fästa uppmärksamheten på upplysningarna i årsredovisningen om den väsentliga osäkerhetsfaktorn eller, om sådana upplysningar är otillräckliga, modifiera uttalandet om årsredovisningen. Våra slutsatser baseras på de revisionsbevis som inhämtas fram till datumet för revisionsberättelsen. Dock kan framtida händelser eller förhållanden göra att ett bolag inte längre kan fortsätta verksamheten.

• utvärderar vi den övergripande presentationen, strukturen och innehållet i årsredovisningen, däribland upplysningarna, och om årsredovisningen återger de underliggande transaktionerna och händelserna på ett sätt som ger en rättvisande bild.

Vi måste informera styrelsen om bland annat revisionens planerade omfattning och inriktning samt tidpunkten för den. Vi måste också informera om betydelsefulla iakttagelser under revisionen, däribland de eventuella betydande brister i den interna kontrollen som vi identifierat.

Rapport om andra krav enligt lagar och andra författningar

Uttalanden

Utöver vår revision av årsredovisningen har vi även utfört en revision av styrelsens och verkställande direktörens förvaltning för Stureplansgruppen Restaurang AB för år 2022 samt av förslaget till dispositioner beträffande bolagets vinst eller förlust.

Vi tillstyrker att bolagsstämman disponerar vinsten enligt förslaget i förvaltningsberättelsen och beviljar styrelsens ledamot och verkställande direktören ansvarsfrihet för räkenskapsåret.

Grund för uttalanden

Vi har utfört revisionen enligt god revisions sed i Sverige. Vårt ansvar enligt denna beskrivs närmare i avsnittet *Revisorns ansvar*. Vi är oberoende i förhållande till Stureplansgruppen Restaurang AB enligt god revisions sed i Sverige och har i övrigt fullgjort vårt yrkesetiska ansvar enligt dessa krav.

Vi anser att de revisionsbevis vi har inhämtat är tillräckliga och ändamålsenliga som grund för våra uttalanden.

Styrelsens och verkställande direktörens ansvar

Det är styrelsen som har ansvaret för förslaget till dispositioner beträffande bolagets vinst eller förlust. Vid förslag till utdelning innefattar detta bland annat en bedömning av om utdelningen är försvarlig med hänsyn till de krav som bolagets verksamhetsart, omfattning och risker ställer på storleken av bolagets egna kapital, konsolideringsbehov, likviditet och ställning i övrigt.

Styrelsen ansvarar för bolagets organisation och förvaltningen av bolagets angelägenheter. Detta innefattar bland annat att fortlöpande bedöma bolagets ekonomiska situation och att tillse att bolagets organisation är utformad så att bokföringen,

medelsförvaltningen och bolagets ekonomiska angelägenheter i övrigt kontrolleras på ett betryggande sätt. Verkställande direktören ska sköta den löpande förvaltningen enligt styrelsens riktlinjer och anvisningar och bland annat vidta de åtgärder som är nödvändiga för att bolagets bokföring ska fullgöras i överensstämmelse med lag och för att medelsförvaltningen ska skötas på ett betryggande sätt.

Revisorns ansvar

Vårt mål beträffande revisionen av förvaltningen, och därmed vårt uttalande om ansvarsfrihet, är att inhämta revisionsbevis för att med en rimlig grad av säkerhet kunna bedöma om någon styrelseledamot eller verkställande direktören i något väsentligt avseende:

- företagit någon åtgärd eller gjort sig skyldig till någon försummelse som kan föranleda ersättningsskyldighet mot bolaget, eller
- på något annat sätt handlat i strid med aktiebolagslagen, årsredovisningslagen eller bolagsordningen.

Vårt mål beträffande revisionen av förslaget till dispositioner av bolagets vinst eller förlust, och därmed vårt uttalande om detta, är att med rimlig grad av säkerhet bedöma om förslaget är förenligt med aktiebolagslagen.


Rimlig säkerhet är en hög grad av säkerhet, men ingen garanti för att en revision som utförs enligt god revisions sed i Sverige alltid kommer att upptäcka åtgärder eller försummelser som kan föranleda ersättningsskyldighet mot bolaget, eller att ett förslag till dispositioner av bolagets vinst eller förlust inte är förenligt med aktiebolagslagen.

Som en del av en revision enligt god revisions sed i Sverige använder vi professionellt omdöme och har en professionellt skeptisk inställning under hela revisionen. Granskningen av förvaltningen och förslaget till dispositioner av bolagets vinst eller förlust grundar sig främst på revisionen av räkenskaperna. Vilka tillkommande granskningsåtgärder som utförs baseras på vår professionella bedömning med utgångspunkt i risk och väsentlighet. Det innebär att vi fokuserar granskningen på sådana åtgärder, områden och förhållanden som är väsentliga för verksamheten och där avsteg och överträdelser skulle ha särskild betydelse för bolagets situation. Vi går igenom och prövar fattade beslut, beslutsunderlag, vidtagna åtgärder och andra förhållanden som är relevanta för vårt uttalande om ansvarsfrihet.

Som underlag för vårt uttalande om styrelsens förslag till dispositioner beträffande bolagets vinst eller förlust har vi granskat om förslaget är förenligt med aktiebolagslagen.

Stockholm 2023-04-12

Grant Thornton Sweden AB



Therése Utengen
Auktoriserad revisor

2023081800226

Årsredovisning och koncernredovisning

för

Baldakinen Holding AB

556759-0913

2022-01-01 - 2022-12-31

Innehållsförteckning:	Sida
Förvaltningsberättelse	1
Resultaträkning - koncernen	5
Balansräkning - koncernen	6
Kassaflödesanalys - koncernen	8
Resultaträkning - moderföretaget	9
Balansräkning - moderföretaget	10
Kassaflödesanalys - moderföretaget	12
Noter	13
Underskrifter	35

Fastställelseintyg

Undertecknad styrelseledamot i Baldakinen Holding AB intygar härmed, dels att denna kopia av årsredovisningen och revisionsberättelsen överensstämmer med originalen, dels att resultat- och balansräkningen för moderföretaget samt koncernresultat- och koncernbalansräkningen fastställts på ordinarie årsstämma 2023-04-17. Årsstämman beslöt också att godkänna styrelsens förslag till resultatdisposition i moderföretaget.

Stockholm 2023-04-17



Vimal Kovac
Styrelseledamot

Förvaltningsberättelse

Styrelsen för Baldakinen Holding AB, 556759-0913, avger härmed årsredovisning för räkenskapsåret 2022-01-01 - 2022-12-31.

Information om verksamheten

Moderbolaget

Bolaget bedriver ägande och förvaltning av fast och lös egendom (aktier och andelar) avseende främst hotell-, konferens-, och restaurangverksamhet samt därmed förenlig verksamhet. Bolaget har sitt säte i Stockholm.

Baldakinen Holding AB är moderbolag till Stureplansgruppen AB, org nr 556530-0331, som i sin tur är överordnat moderbolag i Stureplansgruppenkoncernen där verksamheten till huvudsaklig del bedrivs. I nedanstående avsnitt avser informationen därför främst Stureplansgruppenkoncernen.

Koncernen

Stureplansgruppen är en av landets ledande aktörer inom restaurang-, konferens-, catering-, konsert-, hotell och upplevelseindustrin, och är en av Sveriges största privatägda restaurangkoncerner. Verksamheten har vuxit betydande från år 2010 och framåt. Koncernens uppkomna resultat har, efter en medveten och noga planerad strategi, kontinuerligt återinvesterats i nya verksamheter. Effekterna av den starka tillväxten har varit förväntade och skett under aktiv kontroll av styrelse och VD. Stureplansgruppen har förstärkt sin verksamhetsbredd, och har med den betydande tillväxten under de senaste åren befast sin position inom besöksnäringen. Se vidare i Baldakinen Holdings flerårsöversikt per 2022-12-31 längre fram i förvaltningsberättelsen.

Ägarförhållanden

Stureplansgruppen AB ägs av Baldakinen Holding AB, org nr 556759-0913, F. Holmström Private Equity AB, org nr 556724-4800 och Cinder Invest AB, org nr 559256-2630, samtliga med säte i Stockholm. Baldakinen Holding AB ägs av Vimal Kovac samt Petter Stordalen genom Strawberry Equities AS, org nr 916711662. Moderföretag i den största koncern där Stureplansgruppen AB är dotterbolag, och koncernredovisning upprättas, är Baldakinen Holding AB.

Väsentliga händelser under räkenskapsåret

I februari 2022 lyftes alla restriktioner hänförliga till Covid-19 pandemin. Koncernen har efter att restriktionerna lyfts återgått till normal verksamhet.

I december stängde konferensverksamheterna som bedrevs i Norra Latin och Folkets Hus i Stockholm och lokalerna frånträddes.

Koncernen har under året omstrukturerat den legala strukturen för att renodla de olika verksamhetsgrenarna.

Ekonomi

Den totala nettoomsättningen för koncernen uppgick till 1 496 MSEK. Årets resultat före skatt uppgick till 137 MSEK.

Utveckling av omsättning, resultat och ställning

Koncernen

Belopp i KSEK	2022	2021	2020	2019	2018
Nettoomsättning	1 496 478	811 418	564 220	1 270 492	1 181 554
Resultat efter finansiella poster	136 882	-45 921	-177 009	-7 951	5 941
Årets resultat	103 926	-13 646	-178 620	-7 179	3 936
Balansomslutning	847 347	744 898	672 393	742 051	607 221
Antal helårsanställda	1 041	627	672	920	863
Soliditet %	13,3	1,1	neg	11,3	15,3

Moderföretaget

Belopp i KSEK	2022	2021	2020	2019	2018
Nettoomsättning	20 000	2 000	2 000	-	950
Resultat efter finansiella poster	31 514	28 856	-28 184	-909	840
Årets resultat	25 014	28 359	-28 321	448	664
Balansomslutning	87 179	76 814	38 210	73 852	35 286
Soliditet %	60,9	43,1	6,7	31,0	65,4

Definition soliditet: Eget kapital och obeskattade reserver (med avdrag för uppskjuten skatt) i förhållande till balansomslutningen.

Väsentliga händelser efter räkenskapsårets slut

I januari 2023 förvärvade koncernen Hotell Larmvall AB, org nr 556673-2698, med säte i Borås.

Förväntad framtida utveckling

Under 2023 är avsikten att fortsatt fokusera på att optimera effektiviteten på befintliga enheter och verksamheter samt även växa med några nyöppnade verksamheter. De närmaste åren kommer fortsatt att kännetecknas av konsolidering av verksamheten och ytterligare insatser för att nå en förbättrad och uthållig lönsamhet. Koncernens framtidsutsikter bedöms vara mycket goda med ett flertal verksamhetsgrenar och olika koncept.

För ytterligare information om de olika verksamheterna hänvisas till koncernens hemsida www.stureplansgruppen.se.

Hållbarhetsupplysningar

Minimikravet för Stureplansgruppen är att i alla avseenden följa lagar, förordningar, myndighetskrav och försäkra att det systematiska miljöarbetet bedrivs som en integrerad del i den ordinarie verksamheten. Det systematiska arbetsmiljöarbetet innebär att undersöka, förebygga, genomföra och följa upp åtgärder. Arbetsmiljöarbetet ska även innefatta jämställdhet, mångfald, kompetensutveckling, inflytande och ansvar, friskvård, stresshantering, droger och missbrukshantering samt frågor kring hot och våld. Samtliga anställda inom koncernen omfattats av kollektivavtal.

Förändring av eget kapital

<i>Belopp i SEK</i>	<i>Aktie- kapital</i>	<i>Annat eget kapital inkl årets resultat</i>	<i>Innehav utan bestämmande inflytande</i>	<i>Summa eget kapital</i>
Koncernen				
Eget kapital 2020-12-31	128 400	-92 867 768	5 911 244	-86 828 124
Transaktioner med ägare:				
- Erhållna aktieägartillskott		8 200 000		8 200 000
- Transaktioner med innehavare utan bestämmande inflytande		99 403 138	1 100 042	100 503 180
Årets resultat		-14 339 682	693 330	-13 646 352
Eget kapital 2021-12-31	128 400	395 688	7 704 616	8 228 704
Förändring i koncernens sammansättning			-415 675	-415 675
Transaktioner med ägare:				
- Återbetalning av villkorat aktieägartillskott		-5 000 000		-5 000 000
- Transaktioner med innehavare utan bestämmande inflytande		3 526 504	2 772 093	6 298 597
Årets resultat		81 006 745	22 919 039	103 925 784
Eget kapital 2022-12-31	128 400	79 928 937	32 980 073	113 037 410

<i>Belopp i SEK</i>	<i>Aktie- kapital</i>	<i>Fritt eget kapital</i>	<i>Summa eget kapital</i>
Moderföretaget			
Eget kapital 2020-12-31		128 400	2 434 489
Transaktioner med ägare:			
- Erhållna aktieägartillskott			8 200 000
Fusionsresultat			-6 027 570
Årets resultat			28 358 636
Eget kapital 2021-12-31	128 400	32 965 555	33 093 955
Transaktioner med ägare:			
- Återbetalning av villkorat aktieägartillskott			-5 000 000
Årets resultat			25 014 210
Eget kapital 2022-12-31	128 400	52 979 765	53 108 165

Aktiekapitalet består av 1 284 st aktier med kvotvärde 100 kr.

Villkorade, ännu ej återbetalda, aktieägartillskott uppgår per balansdagen till 11 200 000 kr.

Förslag till resultatdisposition i moderföretaget

Till årsstämmans förfogande står följande medel:

Balanserat resultat	27 965 555
Årets resultat	25 014 210
Kronor	<u>52 979 765</u>

Styrelsen föreslår att medlen disponeras så att
i ny räkning balanseras

Kronor	<u>52 979 765</u>
--------	-------------------

Resultatet av moderföretagets och koncernens verksamhet samt den ekonomiska ställningen vid räkenskapsårets utgång framgår i övrigt av efterföljande resultaträkningar, balansräkningar och kassaflödesanalyser med noter. Alla belopp redovisas i svenska kronor SEK om inte annat anges särskilt.

2023081800230

Resultaträkning - koncernen

Belopp i SEK	Not	2022-01-01- 2022-12-31	2021-01-01- 2021-12-31
Rörelsens intäkter			
Nettoomsättning	4	1 496 477 829	811 417 530
Övriga rörelseintäkter	5	179 243 149	152 203 588
Summa rörelsens intäkter		1 675 720 978	963 621 118
Rörelsens kostnader			
Råvaror och förnödenheter		-377 074 766	-262 216 108
Övriga externa kostnader	6,7	-602 020 365	-365 368 723
Personalkostnader	8	-482 763 034	-287 554 432
Av- och nedskrivningar av materiella och immateriella anläggningstillgångar		-69 008 654	-66 439 891
Övriga rörelsekostnader		-6 424 777	-4 910 012
Andel i intresseföretags resultat		332 576	-
Summa rörelsens kostnader		-1 536 959 020	-986 489 166
Rörelseresultat		138 761 958	-22 868 048
Resultat från finansiella poster			
Resultat från andelar i koncernföretag	9	2 728 630	-19 880
Resultat från övriga värdepapper och fordringar som är anläggningstillgångar	10	13 336 559	-
Ränteintäkter och liknande resultatposter		175 689	124 469
Räntekostnader och liknande resultatposter		-18 121 076	-23 157 203
Resultat efter finansiella poster		136 881 760	-45 920 662
Resultat före skatt		136 881 760	-45 920 662
Skatt på årets resultat	11	-32 955 976	32 274 310
Årets resultat		103 925 784	-13 646 352
Hänförligt till			
Moderföretagets aktieägare		81 006 745	-14 339 682
Innehav utan bestämmande inflytande		22 919 039	693 330

Balansräkning - koncernen

Belopp i SEK	Not	2022-12-31	2021-12-31
TILLGÅNGAR			
Anläggningstillgångar			
<i>Immateriella anläggningstillgångar</i>			
Franchise- och nyttjanderätter, patent, licenser, varumärken samt liknande rättigheter	12	381 832	3 739 956
Hysesrätter och liknande rättigheter	13	5 316 541	750 000
Goodwill	14	11 393 735	12 611 479
Förskott hyresrätter och liknande rättigheter	15	-	450 000
		<u>17 092 108</u>	<u>17 551 435</u>
<i>Materiella anläggningstillgångar</i>			
Byggnader och mark	16	48 430 600	44 491 297
Nedlagda utgifter på annans fastighet	17	248 068 214	223 523 226
Maskiner och andra tekniska anläggningar	18	18 113 562	17 600 537
Inventarier, verktyg och installationer	19	96 003 666	113 890 577
Pågående nyanläggningar	20	49 819 362	12 513 914
		<u>460 435 404</u>	<u>412 019 551</u>
<i>Finansiella anläggningstillgångar</i>			
Andelar i intresseföretag	22	1 066 741	32 620
Andra långfristiga värdepappersinnehav	23	73 215 845	35 613 211
Uppskjuten skattefordran	24	10 666 581	32 820 010
Andra långfristiga fordringar	25	9 104 355	10 688 426
Förskott andra långfristiga värdepappersinnehav	26	-	2 000 000
		<u>94 053 522</u>	<u>81 154 267</u>
Summa anläggningstillgångar		<u>571 581 034</u>	<u>510 725 253</u>
Omsättningstillgångar			
<i>Varulager m m</i>			
Råvaror och förnödenheter		50 947 979	36 654 547
		<u>50 947 979</u>	<u>36 654 547</u>
<i>Kortfristiga fordringar</i>			
Kundfordringar		76 416 661	68 494 424
Fordringar hos intresseföretag		108 852	-
Aktuella skattefordringar		6 484 400	2 827 488
Övriga fordringar		15 949 452	22 105 343
Upparbetad men ej fakturerad intäkt	27	-	5 436
Förutbetalda kostnader och upplupna intäkter	28	83 371 654	84 908 669
		<u>182 331 019</u>	<u>178 341 360</u>
<i>Kassa och bank</i>		42 486 991	19 176 892
Summa omsättningstillgångar		<u>275 765 989</u>	<u>234 172 799</u>
SUMMA TILLGÅNGAR		<u>847 347 023</u>	<u>744 898 052</u>

Balansräkning - koncernen

<i>Belopp i SEK</i>	<i>Not</i>	<i>2022-12-31</i>	<i>2021-12-31</i>
EGET KAPITAL OCH SKULDER			
<i>Eget kapital</i>			
Aktiekapital	30	128 400	128 400
Annat eget kapital inkl årets resultat		79 928 937	395 688
Eget kapital hänförligt till moderföretagets aktieägare		80 057 337	524 088
Innehav utan bestämmande inflytande		32 980 073	7 704 616
Summa eget kapital		113 037 410	8 228 704
<i>Avsättningar</i>			
Uppskjuten skatteskuld	31	4 278 474	4 249 088
		4 278 474	4 249 088
<i>Långfristiga skulder</i>			
Skulder till kreditinstitut	32	35 763 876	93 948 568
Övriga långfristiga skulder		202 233 124	234 884 377
		237 997 000	328 832 945
<i>Kortfristiga skulder</i>			
Skulder till kreditinstitut	32	42 967 917	49 044 880
Checkräkningskredit	33	15 577 423	50 599 556
Förskott från kunder		7 703 040	3 642 635
Leverantörsskulder		113 047 499	120 529 951
Skulder till intresseföretag		469 280	-
Aktuella skatteskulder		10 925 174	3 296 006
Övriga kortfristiga skulder		166 775 626	109 316 203
Fakturerad men ej upparbetad intäkt	34	3 131 404	1 660 656
Upplupna kostnader och förutbetalda intäkter	35	131 436 776	65 497 428
		492 034 139	403 587 315
SUMMA EGET KAPITAL OCH SKULDER		847 347 023	744 898 052

Kassaflödesanalys - koncernen

<i>Belopp i SEK</i>	<i>Not</i>	<i>2022-01-01- 2022-12-31</i>	<i>2021-01-01- 2021-12-31</i>
Den löpande verksamheten			
Rörelseresultat		138 761 958	-22 868 048
Justeringar för poster som inte ingår i kassaflödet			
Avskrivningar		69 008 654	66 448 056
Realisationsresultat anläggningstillgångar		24 832 031	5 076 904
Andel i intresseföretags resultat		-332 576	-
Övriga ej likviditetpåverkande poster		161 421	981 911
Erhållen ränta		156 995	93 163
Erhållna utdelningar		349 939	200 000
Erlagd ränta		-15 733 173	-20 116 898
Återbetald/betald inkomstskatt		-6 794 540	-986 173
Kassaflöde från den löpande verksamheten före förändringar av rörelsekapital		210 410 709	28 828 915
<i>Kassaflöde från förändringar i rörelsekapital</i>			
Förändring av varulager		-14 293 432	-9 568 992
Förändring av kundfordringar		-8 109 737	-55 488 622
Förändring av övriga kortfristiga fordringar		6 943 140	-4 353 544
Förändring av leverantörsskulder		-7 427 305	44 466 252
Förändring av övriga kortfristiga skulder		108 178 216	48 402 479
Kassaflöde från den löpande verksamheten		295 701 591	52 286 488
Investeringsverksamheten			
Förvärv av immateriella anläggningstillgångar		-4 250 000	-4 300 000
Förvärv av materiella anläggningstillgångar		-127 438 210	-42 121 184
Erhållet investeringsstöd		-	7 500 000
Avyttring av materiella anläggningstillgångar		-	750 000
Förvärv av koncernföretag		30 333	-
Avyttring av koncernföretag		2 277 078	-28 923
Förvärv av intresseföretag		-1 000 000	-
Förvärv av andra långfristiga värdepappersinnehav		-30 606 000	-2 400 000
Avyttring av andra långfristiga värdepappersinnehav		7 989 986	-
Lämnade lån		-	-443 538
Erhållen amortering		1 420 000	-
Övriga förändringar av finansiella anläggningstillgångar		-	40 000
Kassaflöde från investeringsverksamheten		-151 576 813	-41 003 645
Finansieringsverksamheten			
Erhållna aktieägartillskott		-	2 000 000
Återbetalning av aktieägartillskott		-5 000 000	-
Upptagna lån		88 349 488	58 104 581
Amortering av lån		-165 440 631	-145 548 614
Förändring av nyttjad checkräkningskredit		-35 022 133	-25 118 736
Transaktioner med innehavare utan bestämmande inflytande		-3 701 403	100 491 104
Kassaflöde från finansieringsverksamheten		-120 814 679	-10 071 665
Årets kassaflöde		23 310 099	1 211 178
Likvida medel vid årets början		19 176 892	17 965 714
Likvida medel vid årets slut		42 486 991	19 176 892

Resultaträkning - moderföretaget

Belopp i SEK	Not	2022-01-01- 2022-12-31	2021-01-01- 2021-12-31
Rörelsens intäkter			
Nettoomsättning	3,4	20 000 001	2 000 000
Övriga rörelseintäkter	5	-	13 413
Summa rörelsens intäkter		20 000 001	2 013 413
Rörelsens kostnader			
Övriga externa kostnader	6,7	-538 090	-106 548
Personalkostnader	8	-	-200
Summa rörelsens kostnader		-538 090	-106 748
Rörelseresultat		19 461 911	1 906 665
Resultat från finansiella poster			
Resultat från andelar i koncernföretag	9	-	28 300 000
Resultat från övriga värdepapper och fordringar som är anläggningstillgångar	10	13 336 559	200 000
Ränteintäkter och liknande resultatposter		771	-
Räntekostnader och liknande resultatposter		-1 285 282	-1 550 552
Resultat efter finansiella poster		31 513 959	28 856 113
Resultat före skatt		31 513 959	28 856 113
Skatt på årets resultat	11	-6 499 749	-497 477
Årets resultat		25 014 210	28 358 636

2023081800235

Balansräkning - moderföretaget

<i>Belopp i SEK</i>	<i>Not</i>	<i>2022-12-31</i>	<i>2021-12-31</i>
TILLGÅNGAR			
Anläggningstillgångar			
<i>Materiella anläggningstillgångar</i>			
Inventarier, verktyg och installationer	19	188 156	188 156
		<u>188 156</u>	<u>188 156</u>
<i>Finansiella anläggningstillgångar</i>			
Andelar i koncernföretag	21	75 020 062	75 020 062
Andra långfristiga värdepappersinnehav	23	8 076 634	500 000
		<u>83 096 696</u>	<u>75 520 062</u>
Summa anläggningstillgångar		<u>83 284 852</u>	<u>75 708 218</u>
Omsättningstillgångar			
<i>Kortfristiga fordringar</i>			
Aktuella skattefordringar		-	660 713
Övriga fordringar		2 000 986	99
Förutbetalda kostnader och upplupna intäkter	28	132 000	10 078
		<u>2 132 986</u>	<u>670 890</u>
<i>Kassa och bank</i>		1 760 878	434 832
Summa omsättningstillgångar		<u>3 893 864</u>	<u>1 105 722</u>
SUMMA TILLGÅNGAR		<u>87 178 716</u>	<u>76 813 940</u>

2023081800236

Balansräkning - moderföretaget

<i>Belopp i SEK</i>	<i>Not</i>	<i>2022-12-31</i>	<i>2021-12-31</i>
EGET KAPITAL OCH SKULDER			
<i>Eget kapital</i>	29		
<i>Bundet eget kapital</i>			
Aktiekapital	30	128 400	128 400
		<u>128 400</u>	<u>128 400</u>
<i>Fritt eget kapital</i>			
Balanserat resultat		27 965 555	4 606 919
Årets resultat		25 014 210	28 358 636
		<u>52 979 765</u>	<u>32 965 555</u>
Summa eget kapital		<u>53 108 165</u>	<u>33 093 955</u>
<i>Långfristiga skulder</i>	32		
Övriga långfristiga skulder		5 000 000	11 000 000
		<u>5 000 000</u>	<u>11 000 000</u>
<i>Kortfristiga skulder</i>			
Leverantörsskulder		113	-
Skulder till koncernföretag		13 028 729	17 204 400
Aktuella skatteskulder		5 563 880	-
Övriga kortfristiga skulder		8 696 946	13 984 710
Upplupna kostnader och förutbetalda intäkter	35	1 780 883	1 530 875
		<u>29 070 551</u>	<u>32 719 985</u>
SUMMA EGET KAPITAL OCH SKULDER		<u>87 178 716</u>	<u>76 813 940</u>

2023081800237

Kassaflödesanalys - moderföretaget

<i>Belopp i SEK</i>	<i>Not</i>	<i>2022-01-01- 2022-12-31</i>	<i>2021-01-01- 2021-12-31</i>
Den löpande verksamheten			
Rörelseresultat		19 461 911	1 906 665
Erhållen ränta		771	-
Erhållna utdelningar		349 939	200 000
Erlagd ränta		-935 278	-1 810 133
Återbetald/betald inkomstskatt		-275 156	-381 255
Kassaflöde från den löpande verksamheten före förändringar av rörelsekapital		18 602 187	-84 723
<i>Kassaflöde från förändringar i rörelsekapital</i>			
Förändring av övriga kortfristiga fordringar		-2 122 809	1 549 628
Förändring av övriga kortfristiga skulder		-1 778 608	322 298
Kassaflöde från den löpande verksamheten		14 700 770	1 787 203
Investeringsverksamheten			
Lämnade aktieägartillskott		-	-2 000 000
Förvärv av andra långfristiga värdepappersinnehav		-2 580 000	-400 000
Avyttring av andra långfristiga värdepappersinnehav		7 989 986	-
Kassaflöde från investeringsverksamheten		5 409 986	-2 400 000
Finansieringsverksamheten			
Erhållna aktieägartillskott		-	2 000 000
Återbetalning av aktieägartillskott		-5 000 000	-
Amortering av lån		-13 784 710	-1 836 000
Kassaflöde från finansieringsverksamheten		-18 784 710	164 000
Årets kassaflöde		1 326 046	-448 797
Likvida medel vid årets början		434 832	879 392
Likvida medel i fusionerade dotterbolag		-	4 237
Likvida medel vid årets slut		1 760 878	434 832

Noter

Not 1 Redovisnings- och värderingsprinciper

Årsredovisningen har upprättats i enlighet med årsredovisningslagen och Bokföringsnämndens allmänna råd BFNAR 2012:1 Årsredovisning och koncernredovisning (K3). Från och med detta räkenskapsår redovisas skuld för löneskatt som en övrig kortfristig skuld istället för i aktuell skattefordran/skatteskuld. Även jämförelsesiffrorna har justerats. I övrigt är tillämpade principer oförändrade jämfört med föregående år.

De viktigaste redovisnings- och värderingsprinciperna som har använts vid upprättande av årsredovisningen och koncernredovisningen sammanfattas nedan.

Koncernredovisning

Koncernredovisningen omfattar moderföretaget och samtliga dotterföretag. Dotterföretag är företag i vilka moderföretaget direkt eller indirekt innehar mer än 50 % av röstetalet eller på annat sätt har ett bestämmande inflytande. Bestämmande inflytande innebär en rätt att utforma ett företags finansiella och operativa strategier i syfte att erhålla ekonomiska fördelar.

Förvärvsmetoden

Koncernen tillämpar förvärvsmetoden vid redovisning av rörelseförvärv innebärande att det redovisade värdet av moderföretagets andelar i koncernföretag elimineras genom att avräknas mot dotterföretagets egna kapital vid förvärvet. Moderföretaget upprättar en förvärvsanalys per förvärvstidpunkten för att identifiera koncernens anskaffningsvärde, dels för andelarna, dels för dotterföretagets tillgångar, avsättning och skulder. Ett dotterföretags intäkter och kostnader tas med i koncernredovisningen från och med tidpunkten för förvärvet till och med den tidpunkt då moderföretaget inte längre har ett bestämmande inflytande över dotterföretaget. Redovisningen av rörelseförvärv bygger på enhetssynen. Tillämpningen av enhetssynen innebär att alla tillgångar (inklusive goodwill) och skulder samt intäkter och kostnader medräknas i sin helhet även för delägda dotterföretag. Innehav utan bestämmande inflytande, som redovisas som en del inom eget kapital, representerar den del av ett dotterföretags resultat och nettotillgångar som inte innehas av koncernen. Koncernen fördelar nettoresultatet för dotterföretagen mellan moderföretagets ägare och innehavare utan bestämmande inflytande baserat på deras respektive ägarandelar.

Goodwill

Koncernmässig goodwill uppkommer när anskaffningsvärdet vid förvärv av andelar i dotterföretag överstiger det i förvärvsanalysen fastställda värdet på det förvärvade företagets identifierbara nettotillgångar. Goodwill redovisas till anskaffningsvärde med avdrag för ackumulerade avskrivningar och eventuell nedskrivning.

Förändringar i ägarandel

Vid förvärv av ytterligare andelar i företag som redan är dotterföretag upprättas inte någon ny förvärvsanalys eftersom moderföretaget redan har bestämmande inflytande. Eftersom förändringar i innehavet i företag som är dotterföretag enbart är en transaktion mellan ägarna redovisas inte någon vinst eller förlust i resultaträkningen utan effekten av transaktionen redovisas enbart i eget kapital.

Vid förvärv av ytterligare andelar i ett företag så att företaget blir dotterföretag upprättas en förvärvsanalys. De sedan tidigare ägda andelarna anses avyttrade. Andelar i ett dotterföretag har förvärvats.

Avyttras andelar i ett dotterföretag eller bestämmande inflytande upphör på annat sätt, anses andelarna som avyttrade i koncernredovisningen och vinst eller förlust vid avyttringen redovisas i koncernresultaträkningen. Om andelar finns kvar efter att bestämmande inflytande har upphört redovisas dessa med det verkliga värdet vid förvärvstidpunkten som anskaffningsvärde.

Intresseföretag

Aktieinnehav i intresseföretag, i vilka koncernen har lägst 20 % och högst 50 % av rösterna eller på annat sätt har ett betydande inflytande över den driftsmässiga och finansiella styrningen, redovisas enligt kapitalandelsmetoden. Kapitalandelsmetoden innebär att det i koncernen redovisade värdet på aktier i intresseföretag motsvaras av koncernens andel i intresseföretagens egna kapital. I koncernens resultaträkning redovisas koncernens andel i intresseföretagens resultat efter skatt under posten Andel i intresseföretags resultat. Erhållna utdelningar från intresseföretag minskar redovisat värde.

Eliminering av transaktioner mellan koncernföretag

Koncerninterna fordringar och skulder, intäkter och kostnader och orealiserade vinster eller förluster som uppkommer vid transaktioner mellan koncernföretag elimineras i sin helhet.

Intäkter

Intäkter från restaurang- och nattklubsverksamhet betalas med kontokort och intäktsredovisas vid försäljningstillfället. Intäkter från evenemang och liknande intäktsredovisas när evenemanget genomförs.

Intäkter värderas till det verkliga värdet av det som erhållits eller kommer att erhållas för varor som levererats och tjänster som utförts, dvs till försäljningspris exklusive handelsrabatter, mängdrabatter och liknande prisavdrag samt mervärdesskatt.

Övriga rörelseintäkter

Övriga rörelseintäkter avser intäkter från aktiviteter utanför bolagets huvudsakliga verksamhet.

Offentliga bidrag

Offentliga bidrag redovisas som intäkt, under Övriga rörelseintäkter, när villkoren för att få bidraget har uppfyllts och de ekonomiska fördelar som är förknippade med transaktionen sannolikt kommer att tillfalla företaget samt inkomsten kan beräknas på ett tillförlitligt sätt. Ett offentligt bidrag förenat med krav på framtida prestation redovisas när prestationen utförs.

Leasing

Ett finansiellt leasingavtal är ett avtal enligt vilket de ekonomiska risker och fördelar som förknippas med ägandet av en tillgång i allt väsentligt överförs från leasegivaren till leasetagaren. Övriga leasingavtal klassificeras som operationella leasingavtal.

Koncernen som leasetagare

Tillgångar som innehas enligt finansiella leasingavtal redovisas som anläggningstillgångar i koncernens balansräkning till verkligt värde vid leasingperiodens början och till nuvärdet av minimileasingavgifterna om detta är lägre. Den skuld som leasetagaren har gentemot leasegivaren redovisas i balansräkningen under rubriken Långfristiga skulder till kreditinstitut respektive Kortfristiga skulder till kreditinstitut. Leasingbetalningarna fördelas mellan ränta och amortering av skulden. Räntan fördelas över leasingperioden så att varje redovisningsperiod belastas med ett belopp som motsvarar en fast räntesats på den under perioden redovisade skulden. Räntekostnader redovisas i resultaträkningen om de inte är direkt hänförliga till anskaffning av en tillgång som med nödvändighet tar betydande tid i anspråk att färdigställa för avsedd användning och aktiveringsprincipen tillämpas.

Leasingavgifter vid operationella leasingavtal kostnadsförs linjärt över leasingperioden. Inom koncernen finns ett stort antal avtal enligt operationell leasing för de lokaler där verksamheten bedrivs. Löptider och minimileasingavgifter för dessa kontrakt är konfidentiella varför upplysning enligt K3 20.14 inte kan lämnas.

Ränteintäkter

Ränteintäkter redovisas i takt med att de intjänas.

Låneutgifter

Samtliga låneutgifter kostnadsförs i den period som de hänförs till och redovisas i posten Räntekostnader och liknande resultatposter.

Inkomstskatter

Skatt på årets resultat utgörs av aktuell skatt och uppskjuten skatt. Skatter redovisas i resultaträkningen. För poster som redovisas i resultaträkningen redovisas därmed sammanhängande skatt i resultaträkningen. För poster som redovisas direkt mot eget kapital redovisas även tillhörande skatteeffekt direkt mot eget kapital.

Aktuell skatt

Aktuell skatt avser inkomstskatt för innevarande räkenskapsår samt den del av tidigare års inkomstskatt som ännu inte har redovisats. Aktuell skatt beräknas på det skattepliktiga resultatet för perioden. Skattepliktigt resultat skiljer sig från det redovisade resultatet i resultaträkningen då det har justerats för ej skattepliktiga intäkter och ej avdragsgilla kostnader samt för intäkter och kostnader som är skattepliktiga eller avdragsgilla i andra perioder. Aktuell skatt beräknas utifrån den skattesats som gäller per balansdagen.

Uppskjuten skatt

Uppskjuten skatt är inkomstskatt för skattepliktigt resultat avseende framtida räkenskapsår till följd av tidigare transaktioner eller händelser. Uppskjuten skatt redovisas på temporära skillnader, mellan redovisade värden för tillgångar och skulder i de finansiella rapporterna och deras skattemässiga värden som används vid beräkning av skattepliktigt resultat samt skattemässiga underskott. Uppskjuten skattefordran avseende underskottsavdrag eller andra framtida skattemässiga avdrag redovisas i den omfattning det är sannolikt att avdragen kan avräknas mot framtida skattemässiga överskott. Värderingen omprövas varje balansdag. Uppskjuten skatt redovisas enligt den så kallade balansräkningsmetoden. Uppskjutna skattefordringar och skatteskulder värderas enligt de skattesatser och skatteregler som är beslutade på balansdagen.

Immateriella anläggningstillgångar

Immateriella anläggningstillgångar som förvärvats separat redovisas till anskaffningsvärde efter avdrag för ackumulerade avskrivningar och eventuella nedskrivningar. Avskrivning görs av tillgångens avskrivningsbara belopp över dess nyttjandeperiod och påbörjas när tillgången tas i bruk. Avskrivning av goodwill som uppstod genom förvärv bedöms ha en nyttjandeperiod om 10 år. Avskrivning görs linjärt. Följande nyttjandeperioder tillämpas:

Franchise- och nyttjanderätter, patent, licenser, varumärken samt liknande rättigheter	5 år
Hyresrätter och liknande rättigheter	5 år
Goodwill	10 år

Immateriella anläggningstillgångar tas bort från balansräkningen vid utrangering eller avyttring eller när inte framtida ekonomiska fördelar väntas från användning, utrangering eller avyttring av tillgången. När immateriella anläggningstillgångar avyttras bestäms realisationsresultatet som skillnaden mellan försäljningspriset och tillgångens redovisade värde och redovisas i resultaträkningen i någon av posterna Övriga rörelseintäkter eller Övriga rörelsekostnader.

Materiella anläggningstillgångar

Materiella anläggningstillgångar redovisas initialt till anskaffningsvärde inklusive utgifter för att få tillgången på plats och i skick för att kunna användas enligt intentionerna med investeringen. I anskaffningsvärdet ingår inköpspriset och andra direkt hänförliga utgifter såsom utgifter för leverans, hantering, installation, montering, lagfarter och konsulttjänster. Korttidsinventarier och inventarier av mindre värde kostnadsförs löpande. Materiella anläggningstillgångar värderas därefter till anskaffningsvärdet minskat med ackumulerade av- och nedskrivningar. Då skillnaden i förbrukningen av en materiell anläggningstillgångs betydande komponenter bedöms vara väsentlig, delas tillgången upp på dessa komponenter. Avskrivning görs av tillgångens avskrivningsbara belopp över dess nyttjandeperiod och påbörjas när tillgången tas i bruk. Om en tillgång har delats upp på olika komponenter skrivs respektive komponent av separat över dess nyttjandeperiod. Avskrivning görs linjärt. Följande nyttjandeperioder tillämpas:

Byggnader	
- Stomme och grund	100 år
- Stomkompletteringar/innerväggar	50 år
- Fasad, fönster, tak	50 år
- Inre ytskikt	20 år
- El	25-30 år
- Ventilation	25 år
Nedlagda utgifter på annans fastighet	3-25 år
Maskiner och andra tekniska anläggningar	3-5 år
Inventarier, verktyg och installationer	3-20 år

Materiella anläggningstillgångar tas bort från balansräkningen vid utrangering eller avyttring eller när inte framtida ekonomiska fördelar väntas från användning, utrangering eller avyttring av tillgången eller komponenten. När materiella anläggningstillgångar avyttras bestäms realisationsresultatet som skillnaden mellan försäljningspriset och tillgångens redovisade värde och redovisas i resultaträkningen i någon av posterna Övriga rörelseintäkter eller Övriga rörelsekostnader.

Nedskrivning av immateriella och materiella anläggningstillgångar

Per varje balansdag görs en bedömning av om det föreligger någon indikation på att en tillgångs värde är lägre än dess redovisade värde. Finns det en sådan indikation beräknas tillgångens återvinningsvärde. Om återvinningsvärdet understiger redovisat värde görs en nedskrivning som kostnadsförs. Återvinningsvärdet för en tillgång eller en kassagenererande enhet är normalt nyttjandevärdet. Nyttjandevärdet utgörs av framtida kassaflöden som en tillgång eller en kassagenererande enhet väntas ge upphov till.

Finansiella instrument

Finansiella tillgångar och finansiella skulder redovisas när företaget blir part i det finansiella instrumentets avtalsmässiga villkor. Samtliga finansiella instrument värderas utifrån anskaffningsvärdet. Kundfordringar värderas till anskaffningsvärde med avdrag för befarade förluster. Leverantörsskulder och andra icke-räntebärande skulder värderas till nominella belopp.

Varulager

Varulagret värderas, med tillämpning av först-in först-ut-principen, till det lägsta av anskaffningsvärdet och nettoförsäljningsvärdet på balansdagen.

Likvida medel

Kassa och bank består av kassamedel och disponibla tillgodohavanden hos banker och andra kreditinstitut. Fordringar på kortföretag som regleras inom några dagar, ingår i posten kassa och bank.

Ersättningar till anställda

Kortfristiga ersättningar

Kortfristiga ersättningar till anställda, exempelvis löner, semesterersättningar och bonus, är ersättningar till anställda som förfaller inom 12 månader från balansdagen det år som den anställde tjänat in ersättningen. Kortfristiga ersättningar värderas till det odiskonterade beloppet som företaget förväntas betala till följd av den utnyttjade rättigheten.

Avgiftsbestämda pensionsplaner

Företaget betalar fastställda avgifter till andra juridiska personer avseende flera statliga planer och försäkringar för enskilda anställda. Företaget har inga legala eller informella förpliktelser att betala ytterligare avgifter utöver betalningar av den fastställda avgiften som redovisas som en kostnad i den period där den relevanta tjänsten utförs.

Kassaflödesanalys

Kassaflödesanalysen visar koncernens förändringar av företagets likvida medel under räkenskapsåret. Kassaflödesanalysen har upprättats enligt den indirekta metoden. Det redovisade kassaflödet omfattar endast transaktioner som medfört in- och utbetalningar.

Redovisningsprinciper för moderbolaget och dotterföretagen

Skillnader mellan moderföretaget, dotterföretagens och koncernens redovisningsprinciper beskrivs nedan.

Leasing

I moderföretaget och dotterföretagen redovisas samtliga leasingavtal enligt reglerna för operationell leasing.

Utdelningar från dotterföretag

Utdelningar från dotterföretag intäktsredovisas när moderföretagets rätt till utdelning bedöms som säker och beloppet kan beräknas på ett tillförlitligt sätt.

Koncernbidrag

Erhållna och lämnade koncernbidrag redovisas i moderföretaget och dotterföretagen som bokslutsdisposition i resultaträkningen.

Andelar i dotterföretag

Andelar i dotterföretag värderas till anskaffningsvärde i moderföretaget eventuellt minskat med nedskrivningar. Utdelningar från dotterföretag redovisas som intäkt.

Andelar i intresseföretag

Andelar i intresseföretag redovisas i dotterföretagen till anskaffningsvärde efter avdrag för eventuella nedskrivningar. Utdelning från andelar i intresseföretag redovisas som intäkt i resultaträkningen. I koncernredovisningen redovisas andelar i intresseföretag enligt kapitalandelsmetoden.

Obeskattade reserver

I moderföretaget och dotterföretagen redovisas obeskattade reserver inklusive uppskjuten skatteskuld. I koncernredovisningen delas obeskattade reserver upp på eget kapital och uppskjuten skatteskuld.

Not 2 Uppskattningar och bedömningar

När finansiella rapporter upprättas måste styrelsen i enlighet med tillämpade redovisnings- och värderingsprinciper göra vissa uppskattningar, bedömningar och antaganden som påverkar redovisning och värdering av tillgångar, avsättningar, skulder, intäkter och kostnader. Uppskattningar och bedömningar är baserade på tidigare erfarenheter och ett antal andra faktorer, som under rådande omständigheter anses vara rimliga vid den tidpunkt då bedömningen görs. Det verkliga utfallet kan avvika från dessa uppskattningar och bedömningar. De områden där sådana uppskattningar och bedömningar kan ha stor betydelse för företaget, och som därmed kan påverka resultat- och balansräkningen i framtiden, beskrivs nedan.

Osäkra fordringar

Kundfordringar värderas till det kassaflöde som förväntas inflyta till företaget. Därmed görs en detaljerad och objektiv genomgång av alla utestående belopp på balansdagen. Alla utomstående kundfordringar äldre än 90 dagar bedöms som osäkra.

Koncernfordringar

Företaget bedömer att det inte föreligger något nedskrivningsbehov.

Aktier i dotterbolag

Nedskrivningsbehovet prövas individuellt för aktier och andelar som är väsentliga. Företaget bedömer att det inte föreligger något ytterligare nedskrivningsbehov.

Immateriella tillgångar

Nedskrivningsbehovet prövas individuellt för de immateriella tillgångarna. Företaget bedömer att det inte föreligger något nedskrivningsbehov.

Nyttjandeperioder för avskrivningsbara tillgångar

Per varje balansdag görs en genomgång av gällande bedömningar av nyttjandeperioder för avskrivningsbara tillgångar.

Not 3 Transaktioner med närstående

Inköp och försäljning mellan koncernföretag

Vid inköp och försäljning mellan koncernföretag tillämpas samma principer för prissättning som vid transaktioner med externa parter.

Nedan anges andelen av årets inköp och försäljning avseende koncernföretag för moderföretaget Baldakinen Holding AB.

	2022-01-01- 2022-12-31	2021-01-01- 2021-12-31
Inköp %	8	0
Försäljning %	100	100

Not 4 Nettoomsättningens fördelning

	2022-01-01- 2022-12-31	2021-01-01- 2021-12-31
<i>Nettoomsättning per rörelsegren</i>		
Koncernen		
Restaurangverksamhet	750 348 951	460 979 129
Nattklubbsverksamhet	267 990 140	81 417 617
Event, konferens, hotell	447 161 699	256 838 124
Övriga intäkter	30 977 039	12 182 660
Summa	1 496 477 829	811 417 530
Moderföretaget		
Konsultintäkter	20 000 001	2 000 000
Summa	20 000 001	2 000 000

Not 5 Övriga rörelseintäkter

	2022-01-01- 2022-12-31	2021-01-01- 2021-12-31
Koncernen		
Övriga intäkter	133 730 810	29 609 709
Statliga stöd	-	122 593 879
Statliga stöd hänförliga till 2021*	32 058 858	-
Statliga stöd hänförliga till 2022	13 453 481	-
Summa	179 243 149	152 203 588

* Dessa intäktsfördes 2022 sett till försiktighetsprincipen och att dessa stöd ej var fullt beslutade vid avlämnandet av Årsredovisningen 2021.

Moderföretaget		
Övriga intäkter	-	13 413
Summa	-	13 413

Not 6 Arvode och kostnadsersättning till revisorer

	2022-01-01- 2022-12-31	2021-01-01- 2021-12-31
Koncernen		
<i>Grant Thornton Sweden AB</i>		
Revisionsuppdrag	1 479 218	1 300 000
Revisionsverksamhet utöver revisionsuppdraget	705 334	2 117 006
Skatterådgivning	203 051	-
Summa	2 387 603	3 417 006
Moderföretaget		
<i>Grant Thornton Sweden AB</i>		
Revisionsuppdrag	18 440	50 000
Revisionsverksamhet utöver revisionsuppdraget	-	-
Summa	18 440	50 000

Not 7 Operationell leasing

	2022-01-01- 2022-12-31	2021-01-01- 2021-12-31
Koncernen		
Under perioden kostnadsförda leasingavgifter	225 902 756	150 774 764
Moderföretaget		
Under perioden kostnadsförda leasingavgifter	41 147	40 136

I koncernen utgörs den operationella leasingen i allt väsentligt av hyra av lokaler och utrustning.

Not 8 Antal anställda, löner, andra ersättningar och sociala kostnader

Medelantalet anställda

	2022-01-01- 2022-12-31	2021-01-01- 2021-12-31
Koncernen		
Kvinnor	383	217
Män	658	410
Totalt	1 041	627

Moderföretaget

Bolaget har inte haft några anställda under räkenskapsåret. Inga löner eller andra ersättningar har utbetalats.

2023081800246

Löner och ersättningar, pensionskostnader samt övriga sociala kostnader

	2022-01-01- 2022-12-31	2021-01-01- 2021-12-31
Koncernen		
<i>Löner och andra ersättningar</i>		
Styrelse och VD	11 816 637	8 487 187
Övriga anställda	337 566 268	191 875 808
Summa	349 382 905	200 362 995
<i>Sociala kostnader</i>		
Pensionskostnader för styrelse och VD	1 769 530	1 850 937
Pensionskostnader för övriga anställda	17 904 589	12 185 881
Övriga sociala kostnader	108 929 378	69 755 370
Summa	128 603 497	83 792 188
Totalt	477 986 402	284 155 183

Fördelning ledande befattningshavare per balansdagen

	2022-12-31	2021-12-31
Koncernen		
<i>Antal styrelseledamöter</i>		
Kvinnor	3	3
Män	14	14
Totalt	17	17
<i>Andra personer i företagets ledning inkl VD</i>		
Kvinnor	2	2
Män	15	10
Totalt	17	12
Moderföretaget		
<i>Antal styrelseledamöter</i>		
Kvinnor	-	-
Män	1	2
Totalt	1	2
<i>Andra personer i företagets ledning inkl VD</i>		
Kvinnor	-	-
Män	-	-
Totalt	-	-

2023081800247

Not 9 Resultat från andelar i koncernföretag

	2022-01-01- 2022-12-31	2021-01-01- 2021-12-31
Koncernen		
Realisationsresultat vid försäljningar	2 728 630	-19 880
Summa	2 728 630	-19 880
Moderföretaget		
Återföring av nedskrivningar	-	28 300 000
Summa	-	28 300 000

Not 10 Resultat från övriga värdepapper och fordringar som är anläggningstillgångar

	2022-01-01- 2022-12-31	2021-01-01- 2021-12-31
Koncernen		
Nedskrivningar	-	-200 000
Utdelningar	349 939	200 000
Realisationsresultat vid försäljningar	12 986 620	-
Summa	13 336 559	-
Moderföretaget		
Utdelningar	349 939	200 000
Realisationsresultat vid försäljningar	12 986 620	-
Summa	13 336 559	200 000

2023081800248

Not 11 Skatt på årets resultat

	2022-01-01- 2022-12-31	2021-01-01- 2021-12-31
Koncernen		
Aktuell skatt	-10 773 161	-2 539 916
Uppskjuten skatt	-22 182 815	34 814 226
Skatt på årets resultat	-32 955 976	32 274 310
<i>Avstämning årets skattekostnad</i>		
Redovisat resultat före skatt	136 881 760	-45 920 662
Skatt beräknad enligt gällande skattesats 20,6%	-28 197 643	9 459 656
Skatteeffekter av:		
Ej skattepliktiga intäkter	873 394	41 200
Ej avdragsgilla kostnader	-11 602 684	-3 079 038
Nyttjade ej tidigare aktiverade underskottsavdrag	6 215 951	3 583 786
Ej aktiverade underskottsavdrag	-1 804 605	-5 159 168
Tidigare ej aktiverade underskottsavdrag	1 628 045	27 744 666
Summa	-32 887 542	32 591 102
Skatt hänförlig till tidigare år	-68 434	-316 792
Årets redovisade skattekostnad	-32 955 976	32 274 310
Moderföretaget		
Aktuell skatt	-6 499 749	-497 477
Uppskjuten skatt	-	-
Skatt på årets resultat	-6 499 749	-497 477
<i>Avstämning årets skattekostnad</i>		
Redovisat resultat före skatt	31 513 959	28 856 113
Skatt beräknad enligt gällande skattesats 20,6%	-6 491 876	-5 944 359
Skatteeffekter av:		
Ej skattepliktiga intäkter	72 246	41 200
Återföring av nedskrivningar	-	5 829 800
Övriga ej avdragsgilla kostnader	-80 119	-201 797
Summa	-6 499 749	-275 156
Skatt hänförlig till tidigare år	-	-222 321
Årets redovisade skattekostnad	-6 499 749	-497 477

2023081800249

Not 12 Franchise- och nyttjanderätter, patent, licenser, varumärken samt liknande rättigheter

	2022-12-31	2021-12-31
Koncernen		
Ackumulerade anskaffningsvärden:		
- Vid årets början	7 603 265	9 520 458
- Inköp	-	3 100 000
- Omklassificeringar	-	-900 500
- Avyttringar och utrangeringar	-5 749 272	-4 116 693
Utgående ackumulerade anskaffningsvärden	1 853 993	7 603 265
Ackumulerade avskrivningar enligt plan:		
- Vid årets början	-3 863 309	-8 412 426
- Omklassificeringar	-	900 500
- Avyttringar och utrangeringar	3 269 272	4 116 693
- Årets avskrivning enligt plan	-878 124	-468 076
Utgående ackumulerade avskrivningar	-1 472 161	-3 863 309
Redovisat värde vid årets slut	381 832	3 739 956

Not 13 Hyresrätter och liknande rättigheter

	2022-12-31	2021-12-31
Koncernen		
Ackumulerade anskaffningsvärden:		
- Vid årets början	1 650 500	-
- Inköp	4 250 000	750 000
- Omklassificeringar	450 000	900 500
Utgående ackumulerade anskaffningsvärden	6 350 500	1 650 500
Ackumulerade avskrivningar enligt plan:		
- Vid årets början	-900 500	-
- Omklassificeringar	-	-900 500
- Årets avskrivning enligt plan	-133 459	-
Utgående ackumulerade avskrivningar	-1 033 959	-900 500
Redovisat värde vid årets slut	5 316 541	750 000

Not 14 Goodwill

	2022-12-31	2021-12-31
Koncernen		
Ackumulerade anskaffningsvärden:		
- Vid årets början	56 484 881	56 484 881
- Inköp	309 473	-
Utgående ackumulerade anskaffningsvärden	56 794 354	56 484 881
Ackumulerade avskrivningar enligt plan:		
- Vid årets början	-43 873 402	-42 139 999
- Årets avskrivning enligt plan	-1 527 217	-1 733 403
Utgående ackumulerade avskrivningar	-45 400 619	-43 873 402
Redovisat värde vid årets slut	11 393 735	12 611 479

Not 15 Förskott hyresrätter och liknande rättigheter

	2022-12-31	2021-12-31
Koncernen		
Ackumulerade anskaffningsvärden:		
- Vid årets början	450 000	-
- Erlagda förskott	-	450 000
- Omklassificeringar	-450 000	-
Utgående ackumulerade anskaffningsvärden	-	450 000
Redovisat värde vid årets slut	-	450 000

Not 16 Byggnader och mark

	2022-12-31	2021-12-31
Koncernen		
Ackumulerade anskaffningsvärden:		
- Vid årets början	45 760 767	45 436 768
- Inköp	4 483 574	323 999
Utgående ackumulerade anskaffningsvärden	50 244 341	45 760 767
Ackumulerade avskrivningar enligt plan:		
- Vid årets början	-1 269 470	-732 181
- Årets avskrivning enligt plan	-544 271	-537 289
Utgående ackumulerade avskrivningar	-1 813 741	-1 269 470
Redovisat värde vid årets slut	48 430 600	44 491 297
Varav mark	12 084 566	10 490 254

Not 17 Nedlagda utgifter på annans fastighet

	2022-12-31	2021-12-31
Koncernen		
Ackumulerade anskaffningsvärden:		
- Vid årets början	361 026 213	315 632 752
- Inköp	59 502 429	25 943 235
- Erhållet investeringsstöd	-	-7 500 000
- Omklassificeringar	2 463 967	44 247 760
- Avyttringar och utranteringar	-38 076 262	-17 297 534
Utgående ackumulerade anskaffningsvärden	384 916 347	361 026 213
Ackumulerade avskrivningar enligt plan:		
- Vid årets början	-137 502 987	-99 550 694
- Omklassificeringar	-1 308 737	-25 880 923
- Avyttringar och utranteringar	32 696 784	16 460 161
- Årets avskrivning enligt plan	-30 733 193	-28 531 531
Utgående ackumulerade avskrivningar	-136 848 133	-137 502 987
Redovisat värde vid årets slut	248 068 214	223 523 226

Not 18 Maskiner och andra tekniska anläggningar

	2022-12-31	2021-12-31
Koncernen		
Akkumulerade anskaffningsvärden:		
- Vid årets början	43 223 197	43 223 197
- Inköp	10 079 488	-
Utgående ackumulerade anskaffningsvärden	53 302 685	43 223 197
Akkumulerade avskrivningar enligt plan:		
- Vid årets början	-25 622 660	-17 750 562
- Årets avskrivning enligt plan	-9 566 463	-7 872 098
Utgående ackumulerade avskrivningar	-35 189 123	-25 622 660
Redovisat värde vid årets slut	18 113 562	17 600 537

Balansposten avser leasingobjekt som innehas enligt finansiella leasingavtal. Finansiella leaseingskulder ingår i Lång- respektive Kortfristiga skulder till kreditinstitut.

Not 19 Inventarier, verktyg och installationer

	2022-12-31	2021-12-31
Koncernen		
Akkumulerade anskaffningsvärden:		
- Vid årets början	301 982 731	403 336 024
- Inköp	16 824 525	15 853 950
- Omklassificeringar	-2 106 158	-35 860 169
- Genom avyttring av koncernföretag	-2 785 742	-
- Avyttringar och utrangeringar	-102 972 309	-81 347 074
Utgående ackumulerade anskaffningsvärden	210 943 047	301 982 731
Akkumulerade avskrivningar enligt plan:		
- Vid årets början	-188 092 154	-263 024 961
- Omklassificeringar	1 308 737	25 880 923
- Genom avyttring av koncernföretag	2 505 789	-
- Avyttringar och utrangeringar	94 964 181	76 357 541
- Årets avskrivning enligt plan	-25 625 934	-27 305 657
Utgående ackumulerade avskrivningar	-114 939 381	-188 092 154
Redovisat värde vid årets slut	96 003 666	113 890 577
Moderföretaget		
Akkumulerade anskaffningsvärden:		
- Vid årets början	188 156	-
- Genom fusion av koncernföretag	-	188 156
Utgående ackumulerade anskaffningsvärden	188 156	188 156
Redovisat värde vid årets slut	188 156	188 156

2023081800252

Not 20 Pågående nyanläggningar

	2022-12-31	2021-12-31
Koncernen		
Akkumulerade anskaffningsvärden:		
- Vid årets början	12 513 914	21 744 310
- Inköp	46 627 682	13 525 311
- Omklassificeringar	-7 805 814	-9 211 049
- Kostnadsförda inköp	-1 516 420	-13 544 658
Utgående ackumulerade anskaffningsvärden	49 819 362	12 513 914
Redovisat värde vid årets slut	49 819 362	12 513 914

Not 21 Andelar i koncernföretag

	2022-12-31	2021-12-31
Moderföretaget		
Akkumulerade anskaffningsvärden:		
- Vid årets början	80 020 062	22 098 347
- Fusion av koncernföretag	-	-9 908 285
- Genom fusion av koncernföretag	-	34 430 000
- Omklassificering	-	29 900 000
- Lämnade aktieägartillskott	-	3 500 000
Utgående ackumulerade anskaffningsvärden	80 020 062	80 020 062
Akkumulerade nedskrivningar:		
- Vid årets början	-5 000 000	-
- Genom fusion av koncernföretag	-	-5 000 000
- Omklassificering	-	-28 300 000
- Årets återförda nedskrivningar	-	28 300 000
Utgående ackumulerade nedskrivningar	-5 000 000	-5 000 000
Redovisat värde vid årets slut	75 020 062	75 020 062

Koncernen har under året omstrukturerat den legala strukturen för att renodla de olika verksamhetsgrenarna.

Företagets innehav av andelar i koncernföretag

Företagets namn	2022-12-31	2021-12-31
Burmeister Fastighet i Visby AB	300 180	300 180
Stureplansgruppen AB	62 830 000	62 830 000
Villa Tottebo AB	11 889 882	11 889 882
Summa	75 020 062	75 020 062

Företagets namn	Org nr	Säte	Kapital- och rösträttsandel i %	Antal andelar
Burmeister Fastighet i Visby AB	556864-5047	Stockholm	100,00	300 000
Stureplansgruppen AB	556530-0331	Stockholm	72,07	9 100
Villa Tottebo AB	559200-6711	Stockholm	100,00	100

<i>Indirekt ägda Stureplansgruppen AB</i>	<i>Org nr</i>	<i>Säte</i>	<i>Dotterbolags kapital- och rösträttsandel i %</i>	<i>Antal andelar</i>
Atibi Hotels & Resorts AB	556798-0643	Stockholm	100,00	100
Avstämplandet 2542 AB	556578-1761	Stockholm	100,00	50 000
Skepparholmen Hotell AB	556579-7619	Stockholm	100,00	1 000
Berns Salonger AB	556069-5776	Stockholm	100,00	50 000
Berns Group AB	556662-3491	Stockholm	100,00	100 000
Big Time Stockholm Catering AB	556816-6747	Stockholm	100,00	1 000
Boo Boo Living AB	556051-5313	Stockholm	90,10	901
Neglingen AB	556980-0070	Stockholm	100,00	100
Stockholm City Conference Centre AB	556323-2601	Stockholm	100,00	1 000
Stureplansgruppen Live AB	556846-1403	Stockholm	100,00	100
Stureplansgruppen Varumärken AB	556592-2407	Stockholm	100,00	1 000
ENTR Group AB	556757-6797	Stockholm	100,00	100 000
Arnoldshuset AB	556536-8965	Stockholm	100,00	3 000
Laroy Restaurang AB	556527-7836	Stockholm	100,00	1 000
Bantorget Service Partner AB	556127-2245	Stockholm	100,00	2 000
Push AB	556850-6330	Stockholm	100,00	50 000
Sturecompagniet AB	556071-8156	Stockholm	100,00	1 200
Stureplansgruppen Growth AB	556798-0551	Stockholm	100,00	100
Avstämplandet 6112 AB	556114-5938	Göteborg	100,00	3 000
Griffins Steakhouse AB	556165-2206	Stockholm	100,00	1 000
Pixie Restaurang AB	556443-5765	Stockholm	100,00	10 000
Restaurang Birger Jarls Torg AB	556852-6536	Stockholm	100,00	50 000
Stureplansgruppen Franchise AB	556805-9116	Stockholm	100,00	6 000
Klarabergsviadukten Restaurang AB	556805-9124	Stockholm	100,00	100
Stureplansgruppen Lägenheter AB	559294-2725	Stockholm	100,00	25 000
Stureplansgruppen Restaurang AB	556798-0569	Stockholm	100,00	100
Café Stureplan KB	969650-3441	Stockholm	100,00	-
Gotlandsgruppen AB	556841-1242	Stockholm	100,00	50 000
Gurras SPG AB	556723-4207	Stockholm	51,00	510
Hillenberg AB	556698-7763	Stockholm	90,10	901
Hornsgatan Restaurang AB	556853-3888	Stockholm	100,00	50 000
Humlegårdsgatan 17 Restaurang AB	556800-9020	Stockholm	100,00	1 000
Lavventura AB	556521-0126	Stockholm	90,10	901
Nosh and Chow AB	556725-2522	Stockholm	100,00	1 000
Restaurang Ingmar Bergmans gata AB	556740-0469	Stockholm	70,16	877
Restaurang Regeringsgatan 66 AB	556729-7592	Stockholm	100,00	5 000
Sergel Event & Conference Center AB	556106-4857	Stockholm	100,00	4 000
Storköket i Göteborg AB	556852-6601	Stockholm	100,00	100 000
Stureplansgruppen Vinimport AB	556739-7871	Stockholm	51,00	51
Supper Familjen AB	556721-1999	Stockholm	51,00	510
APO AB	556852-6577	Stockholm	100,00	50 000
APO Åre AB	556725-1359	Åre	90,10	901
Burmeister i Visby AB	556850-8195	Stockholm	100,00	50 000
Åre Restauranger AB	556987-8027	Stockholm	90,10	45 050
Supper Stockholm AB	556850-6348	Stockholm	100,00	50 000
Uteserveringen Humlegården AB	556686-7387	Stockholm	100,00	1 000
Stureplansgruppen Service AB	556797-6245	Stockholm	100,00	100
Division Group Sweden AB i likvidation	556724-6961	Stockholm	100,00	100
Stureplansgruppen Projekt AB	556599-2913	Stockholm	51,00	510
Stureplansgruppen Property AB	556767-4766	Stockholm	51,00	510
Stureplansgruppen Byggservice AB	559343-7121	Stockholm	51,00	12 750
Stureplansgruppen Venues & Event AB	556767-3859	Stockholm	100,00	100 000

Not 22 Andelar i intresseföretag

	2022-12-31	2021-12-31
Koncernen		
Redovisat värde:		
- Vid årets början	32 620	32 620
- Förvärv	734 165	-
- Årets andel i intresseföretags resultat	332 576	-
- Avyttringar	-32 620	-
Redovisat värde vid årets slut	1 066 741	32 620

<i>Intresseföretag</i>	2022-12-31	2021-12-31
Studio Sven AB	293 679	-
Stureplansgruppen Vinimport AB	-	32 620
WRK Spaces AB	773 062	-
	1 066 741	32 620

<i>Intresseföretag</i>	<i>Org nr</i>	<i>Säte</i>	<i>Kapital- och rösträttsandel i %</i>	<i>Antal andelar</i>
Studio Sven AB	556991-7692	Stockholm	40	20 000
Stureplansgruppen Vinimport AB	556739-7871	Stockholm	-	-
WRK Spaces AB	559297-1344	Stockholm	50	125

2023081800255

Not 23 Andra långfristiga värdepappersinnehav

	2022-12-31	2021-12-31
Koncernen		
Akkumulerade anskaffningsvärden:		
- Vid årets början	36 317 211	35 917 211
- Inköp	35 702 634	400 000
- Omklassificeringar	2 000 000	-
- Avyttringar och utrangeringar	-804 000	-
Utgående ackumulerade anskaffningsvärden	73 215 845	36 317 211
Akkumulerade nedskrivningar:		
- Vid årets början	-704 000	-504 000
- Avyttringar och utrangeringar	704 000	-
- Årets nedskrivningar	-	-200 000
Utgående ackumulerade nedskrivningar	-	-704 000
Redovisat värde vid årets slut	73 215 845	35 613 211
Moderföretaget		
Akkumulerade anskaffningsvärden:		
- Vid årets början	1 004 000	30 504 000
- Inköp	7 676 634	400 000
- Omklassificeringar	-	-29 900 000
- Avyttringar och utrangeringar	-604 000	-
Utgående ackumulerade anskaffningsvärden	8 076 634	1 004 000
Akkumulerade nedskrivningar:		
- Vid årets början	-504 000	-28 804 000
- Omklassificeringar	-	28 300 000
- Avyttringar och utrangeringar	504 000	-
Utgående ackumulerade nedskrivningar	-	-504 000
Redovisat värde vid årets slut	8 076 634	500 000

Not 24 Uppskjuten skattefordran

	2022-12-31	2021-12-31
Koncernen		
Akkumulerade anskaffningsvärden:		
- Vid årets början	32 820 010	-
- Tillkommande fordringar	4 152 391	32 546 899
- Omklassificering	-	273 111
- lanspråktaga fordringar	-26 305 820	-
Utgående ackumulerade anskaffningsvärden	10 666 581	32 820 010
Redovisat värde vid årets slut	10 666 581	32 820 010
Uppskjuten skattefordran avser		
Skilnad mellan koncern- och skattemässiga värden		
Leasade anläggningstillgångar	150 978	159 012
Inventarier, verktyg och installationer	144 552	144 552
Underskottsavdrag	10 371 051	32 516 446
Summa	10 666 581	32 820 010

Not 25 Andra långfristiga fordringar

	2022-12-31	2021-12-31
Koncernen		
Akkumulerade anskaffningsvärden:		
- Vid årets början	10 688 426	10 392 689
- Tillkommande fordringar	18 694	474 844
- Reglerade fordringar	-1 602 765	-179 107
Utgående ackumulerade anskaffningsvärden	9 104 355	10 688 426
Redovisat värde vid årets slut	9 104 355	10 688 426

Not 26 Förskott andra långfristiga värdepappersinnehav

	2022-12-31	2021-12-31
Koncernen		
Akkumulerade anskaffningsvärden:		
- Vid årets början	2 000 000	-
- Erlagda förskott	-	2 000 000
- Omklassificeringar	-2 000 000	-
Utgående ackumulerade anskaffningsvärden	-	2 000 000
Redovisat värde vid årets slut	-	2 000 000

Not 27 Upparbetad men ej fakturerad intäkt

	2022-12-31	2021-12-31
Koncernen		
Nedlagda kostnader	-	5 436
Förutbetalda intäkter	-	-
Summa	-	5 436

Not 28 Förutbetalda kostnader och upplupna intäkter

	2022-12-31	2021-12-31
Koncernen		
Förutbetalda hyreskostnader	53 281 895	51 333 647
Upplupna intäkter	21 568 756	22 334 874
Övriga poster	8 521 003	11 240 148
Summa	83 371 654	84 908 669
Moderföretaget		
Förutbetalda hyreskostnader	-	10 078
Övriga poster	132 000	-
Summa	132 000	10 078

2023081800257

Not 29 Förslag till resultatdisposition i moderföretaget

Till årsstämmans förfogande står följande medel:	
Balanserat resultat	27 965 555
Årets resultat	<u>25 014 210</u>
Kronor	52 979 765
Styrelsen föreslår att medlen disponeras så att i ny räkning balanseras	<u>52 979 765</u>
Kronor	52 979 765

Not 30 Aktiekapital

<i>Tecknade och betalda aktier</i>	<i>2022-12-31</i>	<i>2021-12-31</i>
Moderföretaget		
- Vid årets början	<u>1 284</u>	<u>1 284</u>
Summa beslutade vid årets slut	1 284	1 284

Aktiekapitalet i företaget består enbart av till fullo betalda stamaktier med ett kvotvärde om 100 kr. Alla aktier har samma rätt till utdelning och återbetalning av insatt kapital samt motsvarar en röst på företagets bolagsstämma.

Not 31 Uppskjuten skatteskuld

	<i>2022-12-31</i>	<i>2021-12-31</i>
Koncernen		
Skillnad mellan koncern- och skattemässiga värden		
Byggnader och mark	2 850 154	2 887 797
Skillnad mellan bokförings- och skattemässiga värden		
Byggnader och mark	216 796	149 767
Obeskattade reserver	<u>1 211 524</u>	<u>1 211 524</u>
Summa	4 278 474	4 249 088

Not 32 Långfristiga skulder

<i>Förfallodtidpunkter enligt nuvarande amorteringsplan</i>	2022-12-31	2021-12-31
Koncernen		
<i>Senare än ett år men tidigare än fem år efter balansdagen</i>		
Skulder till kreditinstitut	20 763 876	86 348 568
Övriga långfristiga skulder	202 233 124	234 884 377
<i>Senare än fem år efter balansdagen</i>		
Skulder till kreditinstitut	15 000 000	7 600 000
Summa	237 997 000	328 832 945
<i>Inom ett år från balansdagen</i>		
Skulder till kreditinstitut	42 967 917	49 044 880
Summa	42 967 917	49 044 880
Moderföretaget		
<i>Senare än ett år men tidigare än fem år efter balansdagen</i>		
Övriga långfristiga skulder	5 000 000	11 000 000
Summa	5 000 000	11 000 000

Not 33 Checkräkningskredit

	2022-12-31	2021-12-31
Koncernen		
Beviljad limit checkräkningskredit	100 000 000	100 000 000
varav utnyttjat	15 577 423	50 599 556

Not 34 Fakturerad men ej upparbetad intäkt

	2022-12-31	2021-12-31
Koncernen		
Nedlagda kostnader	-	747 386
Förutbetalda intäkter	-3 131 404	-2 408 042
Summa	-3 131 404	-1 660 656

Not 35 Upplupna kostnader och förutbetalda intäkter

	2022-12-31	2021-12-31
Koncernen		
Upplupna personalrelaterade kostnader	45 054 928	24 328 363
Upplupna hyreskostnader	29 500 622	4 512 863
Upplupna räntekostnader	2 128 037	3 246 664
Övriga poster	54 753 189	33 409 538
Summa	131 436 776	65 497 428
Moderföretaget		
Upplupna räntekostnader	1 780 883	1 430 879
Övriga poster	-	99 996
Summa	1 780 883	1 530 875

Not 36 Ställda säkerheter och eventalförpliktelser

<i>För egna skulder och avsättningar</i>	2022-12-31	2021-12-31
Koncernen		
Avseende skulder till kreditinstitut och checkräkningskredit		
Företagsinteckningar	234 000 000	234 000 000
Fastighetsinteckningar	28 600 000	28 600 000
Andelar i koncernföretag	94 139 641	98 295 166
Andra långfristiga värdepappersinnehav	31 300 000	31 300 000
Avseende övriga skulder		
Företagsinteckningar	86 220 000	77 020 000
Fastighetsinteckningar	15 000 000	15 000 000
Inventarier, verktyg och installationer	188 155	188 155
Tillgångar som innehas med finansiell leasing	18 113 562	17 600 537
Spärrade bankmedel för hyresgaranti	6 021 245	6 022 090
Summa ställda säkerheter	513 582 603	508 025 948
Borgensåtagande till förmån för andra långfristiga värdepappersinnehav	883 067	-
Summa eventalförpliktelser	883 067	-
Moderföretaget		
Övriga ställda säkerheter hos kreditinstitut		
Andelar i koncernföretag	11 889 882	11 889 882
Avseende övriga skulder		
Inventarier, verktyg och installationer	188 155	188 155
Summa ställda säkerheter	12 078 037	12 078 037
Borgensåtagande till förmån för koncernföretag		
avseende skulder till kreditinstitut och checkräkningskredit	39 087 729	83 074 556
Borgensåtagande till förmån för andra långfristiga värdepappersinnehav	883 067	-
Summa eventalförpliktelser	39 970 796	83 074 556

Not 37 Väsentliga händelser efter räkenskapsårets slut

I januari 2023 förvärvade koncernen Hotell Larmvall AB, org nr 556673-2698, med säte i Borås. Inga andra väsentliga händelser har förekommit på nya året.

Underskrifter

Stockholm 2023-04-12


Vimal Kovac

Vår revisionsberättelse har lämnats 2023-04-27

Grant Thornton Sweden AB


Therése Utengen
Auktoriserad revisor

2023081800261

Revisionsberättelse

Till bolagsstämman i Baldakinen Holding AB

Org.nr. 556759 - 0913

Rapport om årsredovisningen och koncernredovisningen

Uttalanden

Vi har utfört en revision av årsredovisningen och koncernredovisningen för Baldakinen Holding AB för år 2022.

Enligt vår uppfattning har årsredovisningen och koncernredovisningen upprättats i enlighet med årsredovisningslagen och ger en i alla väsentliga avseenden rättvisande bild av moderbolagets och koncernens finansiella ställning per den 31 december 2022 och av dessas finansiella resultat och kassaflöden för året enligt årsredovisningslagen. Förvaltningsberättelsen är förenlig med årsredovisningens och koncernredovisningens övriga delar.

Vi tillstyrker därför att bolagsstämman fastställer resultaträkningen och balansräkningen för moderbolaget och koncernen.

Grund för uttalanden

Vi har utfört revisionen enligt International Standards on Auditing (ISA) och god revisionssed i Sverige. Vårt ansvar enligt dessa standarder beskrivs är närmare i avsnittet *Revisorns ansvar*. Vi är oberoende i förhållande till moderbolaget och koncernen enligt god revisorssed i Sverige och har i övrigt fullgjort vårt yrkesetiska ansvar enligt dessa krav.

Vi anser att de revisionsbevis vi har inhämtat är tillräckliga och ändamålsenliga som grund för våra uttalanden.

Styrelsens ansvar

Det är styrelsen som har ansvaret för att årsredovisningen och koncernredovisningen upprättas och att den ger en rättvisande bild enligt årsredovisningslagen. Styrelsen ansvarar även för den interna kontroll som den bedömer är nödvändig för att upprätta en årsredovisning och koncernredovisning som inte innehåller några väsentliga felaktigheter, vare sig dessa beror på oegentligheter eller misstag.

Vid upprättandet av årsredovisningen och koncernredovisningen ansvarar styrelsen för bedömningen av bolagets och koncernens förmåga att fortsätta verksamheten. Den upplyser, när så är tillämpligt, om förhållanden som kan påverka förmågan att fortsätta verksamheten och att använda antagandet om fortsatt drift. Antagandet om fortsatt drift tillämpas dock inte om styrelsen avser att likvidera bolaget, upphöra med verksamheten eller inte har något realistiskt alternativ till att göra något av detta.

Revisorns ansvar

Våra mål är att uppnå en rimlig grad av säkerhet om huruvida årsredovisningen och koncernredovisningen som helhet inte

innehåller några väsentliga felaktigheter, vare sig dessa beror på oegentligheter eller misstag, och att lämna en revisionsberättelse som innehåller våra uttalanden. Rimlig säkerhet är en hög grad av säkerhet, men är ingen garanti för att en revision som utförs enligt ISA och god revisionssed i Sverige alltid kommer att upptäcka en väsentlig felaktighet om en sådan finns. Felaktigheter kan uppstå på grund av oegentligheter eller misstag och anses vara väsentliga om de enskilt eller tillsammans rimligen kan förväntas påverka de ekonomiska beslut som användare fattar med grund i årsredovisningen och koncernredovisningen.

Som del av en revision enligt ISA använder vi professionellt omdöme och har en professionellt skeptisk inställning under hela revisionen. Dessutom:

- identifierar och bedömer vi riskerna för väsentliga felaktigheter i årsredovisningen och koncernredovisningen, vare sig dessa beror på oegentligheter eller misstag, utformar och utför granskningsåtgärder bland annat utifrån dessa risker och inhämtar revisionsbevis som är tillräckliga och ändamålsenliga för att utgöra en grund för våra uttalanden. Risken för att inte upptäcka en väsentlig felaktighet till följd av oegentligheter är högre än för en väsentlig felaktighet som beror på misstag, eftersom oegentligheter kan innefatta agerande i maskopi, förfalskning, avsiktliga utelämnanden, felaktig information eller åsidosättande av intern kontroll.
- skaffar vi oss en förståelse av den del av bolagets interna kontroll som har betydelse för vår revision för att utforma granskningsåtgärder som är lämpliga med hänsyn till omständigheterna, men inte för att uttala oss om effektiviteten i den interna kontrollen.
- utvärderar vi lämpligheten i de redovisningsprinciper som används och rimligheten i styrelsens uppskattningar i redovisningen och tillhörande upplysningar.
- drar vi en slutsats om lämpligheten i att styrelsen använder antagandet om fortsatt drift vid upprättandet av årsredovisningen och koncernredovisningen. Vi drar också en slutsats, med grund i de inhämtade revisionsbevisen, om huruvida det finns någon väsentlig osäkerhetsfaktor som avser sådana händelser eller förhållanden som kan leda till betydande tvivel om bolagets och koncernens förmåga att fortsätta verksamheten. Om vi drar slutsatsen att det finns en väsentlig osäkerhetsfaktor, måste vi i revisionsberättelsen fästa uppmärksamheten på upplysningarna i årsredovisningen och koncernredovisningen om den väsentliga osäkerhetsfaktorn eller, om sådana upplysningar är otillräckliga, modifiera uttalandet om årsredovisningen och koncernredovisningen. Våra slutsatser baseras på de revisionsbevis som inhämtas fram till datumet för revisionsberättelsen. Dock kan framtida händelser eller förhållanden göra att ett bolag och en koncern inte längre kan fortsätta verksamheten.

- utvärderar vi den övergripande presentationen, strukturen och innehållet i årsredovisningen och koncernredovisningen, däribland upplysningarna, och om årsredovisningen och koncernredovisningen återger de underliggande transaktionerna och händelserna på ett sätt som ger en rättvisande bild.
- inhämtar vi tillräckliga och ändamålsenliga revisionsbevis avseende den finansiella informationen för enheterna eller affärsaktiviteterna inom koncernen för att göra ett uttalande avseende koncernredovisningen.

Vi ansvarar för styrning, övervakning och utförande av koncernrevisionen. Vi är ensam ansvarig för våra uttalanden.

Vi måste informera styrelsen om bland annat revisionens planerade omfattning och inriktning samt tidpunkten för den. Vi måste också informera om betydelsefulla iakttagelser under revisionen, däribland de eventuella betydande brister i den interna kontrollen som vi identifierat.

Rapport om andra krav enligt lagar och andra författningar

Uttalanden

Utöver vår revision av årsredovisningen och koncernredovisningen har vi även utfört en revision av styrelsens förvaltning för Baldakinen Holding AB för år 2022 samt av förslaget till dispositioner beträffande bolagets vinst eller förlust.

Vi tillstyrker att bolagsstämman disponerar vinsten enligt förslaget i förvaltningsberättelsen och beviljar styrelsens ledamot ansvarsfrihet för räkenskapsåret.

Grund för uttalanden

Vi har utfört revisionen enligt god revisions sed i Sverige. Vårt ansvar enligt denna beskrivs närmare i avsnittet *Revisorns ansvar*. Vi är oberoende i förhållande till moderbolaget och koncernen enligt god revisors sed i Sverige och har i övrigt fullgjort vårt yrkesetiska ansvar enligt dessa krav.

Vi anser att de revisionsbevis vi har inhämtat är tillräckliga och ändamålsenliga som grund för våra uttalanden.

Styrelsens ansvar

Det är styrelsen som har ansvaret för förslaget till dispositioner beträffande bolagets vinst eller förlust. Vid förslag till utdelning innefattar detta bland annat en bedömning av om utdelningen är försvarlig med hänsyn till de krav som bolagets och koncernens verksamhetsart, omfattning och risker ställer på storleken av

moderbolagets och koncernens egna kapital, konsolideringsbehov, likviditet och ställning i övrigt.

Styrelsen ansvarar för bolagets organisation och förvaltningen av bolagets angelägenheter. Detta innefattar bland annat att fortlöpande bedöma bolagets och koncernens ekonomiska situation och att tillse att bolagets organisation är utformad så att bokföringen, medelsförvaltningen och bolagets ekonomiska angelägenheter i övrigt kontrolleras på ett betryggande sätt.

Revisorns ansvar

Vårt mål beträffande revisionen av förvaltningen, och därmed vårt uttalande om ansvarsfrihet, är att inhämta revisionsbevis för att med en rimlig grad av säkerhet kunna bedöma om någon styrelseledamot i något väsentligt avseende:

- företagit någon åtgärd eller gjort sig skyldig till någon försummelse som kan föranleda ersättningsskyldighet mot bolaget, eller
- på något annat sätt handlat i strid med aktiebolagslagen, årsredovisningslagen eller bolagsordningen.


Vårt mål beträffande revisionen av förslaget till dispositioner av bolagets vinst eller förlust, och därmed vårt uttalande om detta, är att med rimlig grad av säkerhet bedöma om förslaget är förenligt med aktiebolagslagen.

Rimlig säkerhet är en hög grad av säkerhet, men ingen garanti för att en revision som utförs enligt god revisions sed i Sverige alltid kommer att upptäcka åtgärder eller försummelser som kan föranleda ersättningsskyldighet mot bolaget, eller att ett förslag till dispositioner av bolagets vinst eller förlust inte är förenligt med aktiebolagslagen.

Som en del av en revision enligt god revisions sed i Sverige använder vi professionellt omdöme och har en professionellt skeptisk inställning under hela revisionen. Granskningen av förvaltningen och förslaget till dispositioner av bolagets vinst eller förlust grundar sig främst på revisionen av räkenskaperna. Vilka tillkommande granskningsåtgärder som utförs baseras på vår professionella bedömning med utgångspunkt i risk och väsentlighet. Det innebär att vi fokuserar granskningen på sådana åtgärder, områden och förhållanden som är väsentliga för verksamheten och där avsteg och överträdelser skulle ha särskild betydelse för bolagets situation. Vi går igenom och prövar fattade beslut, beslutsunderlag, vidtagna åtgärder och andra förhållanden som är relevanta för vårt uttalande om ansvarsfrihet. Som underlag för vårt uttalande om styrelsens förslag till dispositioner beträffande bolagets vinst eller förlust har vi granskat om förslaget är förenligt med aktiebolagslagen.

Stockholm den 2023-04-27

Grant Thornton Sweden AB


Therese Utengen
Auktoriserad revisor