

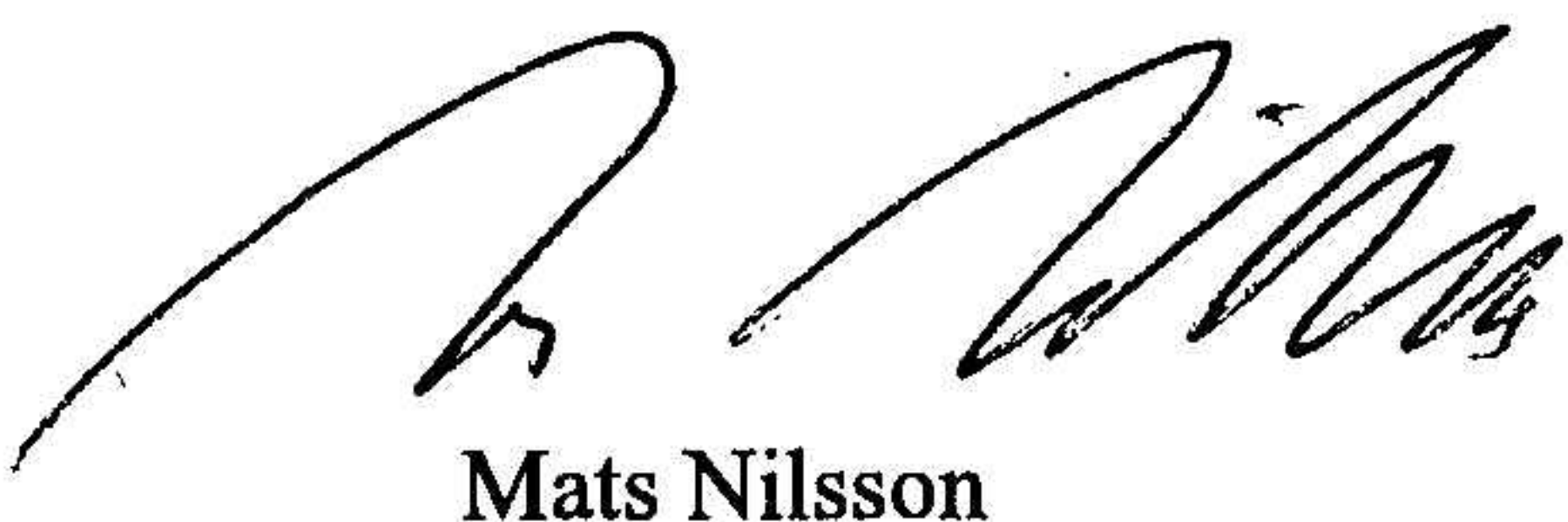
Årsredovisning
och
Koncernredovisning
för
Mevak Invest AB
559106-8563
Räkenskapsåret
2021

Fastställelseintyg

Undertecknad verkställande direktör i Mevak Invest AB intygar att resultaträkningen och balansräkningen i årsredovisningen för moderbolaget samt koncernresultaträkningen och koncernbalansräkningen har fastställts på årsstämma 31/5 2022. Årsstämman beslutade att godkänna styrelsens förslag till resultatdisposition.

Jag intygar också att innehållet i årsredovisningen och revisionsberättelsen stämmer överens med originalen.

Nacka 31/5 2022



Mats Nilsson

Årsredovisning
och
Koncernredovisning
för
Mevak Invest AB

559106-8563

Räkenskapsåret

2021

Styrelsen och verkställande direktören för Mevak Invest AB avger följande årsredovisning och koncernredovisning för räkenskapsåret 2021.

Årsredovisningen är upprättad i svenska kronor, SEK. Om inte annat särskilt anges, redovisas alla belopp i hela kronor (kr).

Förvaltningsberättelse

Information om verksamheten

Bolaget äger och förvaltar aktier samt idkar därmed förenlig verksamhet.

Mevak bildades under 2017 och förvärvade samma år bolaget Nacka Stormarknad AB, org nr 556607-9561. Dotterbolaget ägs till 94,9% och har sitt säte i Nacka

Företaget har sitt säte i Nacka.

Väsentliga händelser under räkenskapsåret

Under räkenskapsåret har dotterbolaget fortsatt genomfört stora satsningar på sortimentsutveckling för att möta kundernas behov främst inom kategorierna färdigmatslösningar och saluhallen på ett bredare plan samt konfektyr och snacks där framkomlighet och ny layout prioriterats med sortiment i fokus. Under året har även satsningar genomförts inom prispärde i form av flera destinationer.

Försäljningen online fortsätter att utvecklas starkt trots att dotterbolaget inte lyckats tillgodose hela efterfrågan som Covid-19 medfört periodvis under år 2021.

Under 2021 har stora delar av världen och Sverige fortsatt drabbats av Covid-19 viruset. Vi kan konstatera att det haft en mycket negativ påverkan på samhället i stort, näringslivet och de finansiella marknaderna. Vår bedömning är fortsatt dock att det med ett längre tidsperspektiv inte kommer påverka våra möjligheter att få avsättning för våra tjänster och vår fortsatta utveckling av verksamheten.

Under året har dotterbolaget investerat i reservkraft för att säkra elförsörjningen vid eventuella avbrott och göra verksamheten mindre känslig för eventuella avbrott. Andra större investeringar inkluderar ny fläktkåpa för att möjliggöra ökad produktion i butikens kök.

Företaget har också investerat i nytt lunchrum till personalen utifrån verksamhetens vision att vara först och främst som arbetsgivare.

Förväntad framtida utveckling samt väsentliga risker och osäkerhetsfaktorer


Inga kända risker eller osäkerhetsfaktorer, undantaget ovanstående konstaterande kring nuvarande situationen i Europa, väntas påverka moderbolaget negativt under 2022.

I koncernens dotterbolag förväntas en fortsatt positiv utveckling, både i butik och online under kommande räkenskapsår. De fortsätter satsa på en kundorienterad butik med brett sortiment.

I bolaget är personalen en viktig tillgång och utbildning sker kontinuerligt för att möta kundens förväntningar, satsningen på breddutbildning för att stärka ledarskapet hos mellanchefer fortsätter även under 2022.

Inga nya konkurrenter har tillkommit på marknaden under 2021 och ingen konkurrent förväntas påverka koncernens positiva utveckling under 2022.

Utifrån utvecklingen av Nacka kommun i stort ser prognoserna positiva ut för koncernen förutsatt att en fortsatt god tillgänglighet för kunderna kan säkras.



Hållbarhetsupplysningar

Dotterbolaget arbetar aktivt för att minska matsvinnet, både som företag genom utbildning av personal i inköp och varuvård men också för konsument genom information i extern och intern marknadsföring. Under året introducerades datumkontrollen som möjliggör för kunderna att själva sänka varor de hittar i hyllorna med kortare hållbarhet och butiken ser också en stor tillväxt av varor på grön avgång (+106%). Under året har butiken även fortsatt aktivt samarbete med Academedia för matsvinn där initiativet fortlöpt även efter att det gemensamma projektet avslutats.

Dotterbolaget har även under 2021 fortsatt med att aktivt arbeta bredare med hållbarhet via samarbeten med Städa Sverige, Maskrosbarn, RBU, En frisk generation, Stockholms stadsmission och idrottsföreningar.

Ägarförhållanden

Namn	Antal aktier	Antal röster
Mats Nilsson	325	325
Emma Nilsson Billefors	125	125
Viktoria Nilsson	50	50

Flerårsöversikt (Tkr)

Koncernen	2021	2020	2019	2018	2017 (10 mån)
Nettoomsättning	761 543	788 137	700 692	670 560	444 746
Resultat efter finansiella poster	52 667	53 663	31 339	30 365	18 944
Balansomslutning	95 026	115 924	122 954	127 954	122 606
Soliditet (%)	30,0	7,0	28,0	18,0	10,0
Antal anställda	152	149	152	138	136

Moderbolaget	2021	2020	2019	2018	2017 (10 mån)
Nettoomsättning	0	0	0	0	0
Resultat efter finansiella poster	27 881	28 435	17 091	18 482	15 892
Balansomslutning	56 371	53 294	77 533	72 383	69 653
Soliditet (%)	100,0	53,5	69,7	47,6	22,9

För definitioner av nyckeltal, se Redovisnings- och värderingsprinciper.

Förändring av eget kapital

Koncernen	Aktie- kapital	Annat eget kapital inkl. årets resultat	Minoritets- intresse	Totalt
Belopp vid årets ingång	50 000	-12 139 316	19 916 818	7 827 502
Utdelning			-20 500 579	-20 500 579
Årets resultat		18 905 413	21 145 604	40 051 017
Belopp vid årets utgång	50 000	6 766 097	20 561 843	27 377 940

Moderbolaget	Aktie- kapital	Balanserat resultat	Årets resultat	Totalt
Belopp vid årets ingång	50 000	4 836	28 435 222	28 490 058
Disposition enligt beslut av årets årsstämma:		28 435 222	-28 435 222	0
Årets resultat			27 881 031	27 881 031
Belopp vid årets utgång	50 000	28 440 058	27 881 031	56 371 089

Förslag till vinstdisposition

Styrelsen föreslår att till förfogande stående vinstmedel (kronor):

balanserad vinst	28 440 058
årets vinst	27 881 031
	56 321 089
disponeras så att i ny räkning överföres	56 321 089

Koncernens och moderbolagets resultat och ställning i övrigt framgår av efterföljande resultat- och balansräkningar samt kassaflödesanalyser med noter.



Koncernens Resultaträkning

	Not 1	2021-01-01 -2021-12-31	2020-01-01 -2020-12-31
Nettoomsättning		761 543 127	788 136 667
Kostnad sålda varor		-589 198 556	-612 463 565
Bruttoresultat		172 344 571	175 673 102
Försäljningskostnader		-77 649 830	-78 518 413
Administrationskostnader		-50 504 151	-52 076 037
Övriga rörelseintäkter		8 727 677	9 363 983
Övriga rörelsekostnader		-24 310	-360 972
Rörelseresultat	3, 4, 5, 6, 7	52 893 957	54 081 662
Resultat från finansiella poster			
Resultat från andelar i koncernföretag		0	440 197
Övriga ränteintäkter och liknande resultatposter		-245	1
Räntekostnader och liknande resultatposter		-226 804	-858 729
		-227 049	-418 531
Resultat efter finansiella poster		52 666 908	53 663 131
Skatt på årets resultat	9	-12 615 891	-13 195 376
Årets resultat		40 051 017	40 467 755
Hänförligt till moderföretagets aktieägare		18 905 413	21 442 152
Minoritetsintresse		21 145 604	19 025 604



Koncernens Balansräkning

Not
1

2021-12-31

2020-12-31

TILLGÅNGAR

Anläggningstillgångar

Immateriella anläggningstillgångar

Goodwill

10

419 765

8 882 520

419 765

8 882 520

Materiella anläggningstillgångar

Byggnader och mark

11

591 973

625 718

Inventarier, verktyg och installationer

12

36 433 318

33 246 790

37 025 291

33 872 508

Finansiella anläggningstillgångar

Andra långfristiga fordringar

13

102 200

102 200

102 200

102 200

Summa anläggningstillgångar

37 547 256

42 857 228

Omsättningstillgångar

Varulager m m

Färdiga varor och handelsvaror

19 902 577

20 155 662

19 902 577

20 155 662

Kortfristiga fordringar

Kundfordringar

3 131 880

3 401 776

Övriga fordringar

4 379 617

2 404 331

Förutbetalda kostnader och upplupna intäkter

14

9 545 357

8 042 903

17 056 854

13 849 010

Kassa och bank

20 519 681

39 062 072

Summa omsättningstillgångar

57 479 112

73 066 744

SUMMA TILLGÅNGAR

95 026 368

115 923 972

Koncernens Balansräkning

	Not	2021-12-31	2020-12-31
	1		
EGET KAPITAL OCH SKULDER			
Eget kapital	15		
Eget kapital hänförligt till moderföretagets aktieägare			
Aktiekapital		50 000	50 000
Annat eget kapital inklusive årets resultat		6 766 097	-12 139 316
Eget kapital hänförligt till moderföretagets aktieägare		6 816 097	-12 089 316
Innehav utan bestämmande inflytande			
Eget kapital utan bestämmande inflytande		20 561 843	19 916 818
Summa eget kapital		27 377 940	7 827 502
Långfristiga skulder			
Checkräkningskredit	16	19 595	65 064
Skulder till kreditinstitut	17	0	13 263 158
		19 595	13 328 222
Kortfristiga skulder			
Förskott från kunder		71 900	142 800
Leverantörsskulder		36 794 665	36 504 752
Aktuella skatteskulder		3 644 316	4 424 642
Övriga skulder		7 203 015	34 231 767
Upplupna kostnader och förutbetalda intäkter	18	19 914 937	19 464 287
		67 628 833	94 768 248
SUMMA EGET KAPITAL OCH SKULDER		95 026 368	115 923 972



Koncernens	Not	2021-01-01	2020-01-01
Kassaflödesanalys	1	-2021-12-31	-2020-12-31
Den löpande verksamheten			
Resultat efter finansiella poster		52 666 908	53 663 132
Justeringar för poster som inte ingår i kassaflödet m.m	19	17 429 671	16 291 998
Betald skatt		-13 302 875	-11 608 674
Kassaflöde från den löpande verksamheten före förändringar av rörelsekapital		56 793 704	58 346 456
Kassaflöde från förändringar i rörelsekapital			
Förändring av varulager och pågående arbeten		253 085	-2 582 963
Förändring kundfordringar		269 896	1 856 718
Förändring av kortfristiga fordringar		-3 477 740	4 174 655
Förändring leverantörsskulder		289 913	-1 712 361
Förändring av kortfristiga skulder		257 655	2 142 128
Kassaflöde från den löpande verksamheten		54 386 513	62 224 633
Investeringsverksamheten			
Investeringar i materiella anläggningstillgångar		-12 720 100	-9 995 731
Försäljning av materiella anläggningstillgångar		600 402	0
Försäljning av finansiella anläggningstillgångar		0	3 083 500
Kassaflöde från investeringsverksamheten		-12 119 698	-6 912 231
Finansieringsverksamheten			
Upptagna lån		0	52 000 000
Förändring checkräkningskredit		-45 469	65 064
Amortering av lån		-40 263 158	-34 696 212
Utbetald utdelning		-20 500 579	-66 442 912
Kassaflöde från finansieringsverksamheten		-60 809 206	-49 074 060
Årets kassaflöde		-18 542 391	6 238 342
Likvida medel vid årets början			
Likvida medel vid årets början	20	39 062 072	32 823 730
Likvida medel vid årets slut		20 519 681	39 062 072



Moderbolagets Resultaträkning

	Not 1	2021-01-01 -2021-12-31	2020-01-01 -2020-12-31
Rörelseresultat	5, 6, 7	0	0
Resultat från finansiella poster			
Resultat från andelar i koncernföretag	21	27 881 031	28 435 222
		27 881 031	28 435 222
Resultat efter finansiella poster		27 881 031	28 435 222
Resultat före skatt		27 881 031	28 435 222
Skatt på årets resultat	9	0	0
Årets resultat		27 881 031	28 435 222



Handwritten signatures and initials, including a large 'M' and 'Fu'.

Moderbolagets Balansräkning

Not
1

2021-12-31

2020-12-31

TILLGÅNGAR

Anläggningstillgångar

Finansiella anläggningstillgångar

Andelar i koncernföretag

22, 23

50 169 897

50 169 897

50 169 897

50 169 897

Summa anläggningstillgångar

50 169 897

50 169 897

Omsättningstillgångar

Kortfristiga fordringar

Fordringar hos koncernföretag

24

6 160 943

0

6 160 943

0

Kassa och bank

20

40 250

3 123 750

Summa omsättningstillgångar

6 201 193

3 123 750

SUMMA TILLGÅNGAR

56 371 090

53 293 647



Handwritten signature and initials, possibly 'Ew'.

**Moderbolagets
Balansräkning**

Not
1

2021-12-31

2020-12-31

EGET KAPITAL OCH SKULDER

Eget kapital

25, 26

Bundet eget kapital

Aktiekapital

50 000

50 000

50 000

50 000

Fritt eget kapital

Balanserad vinst eller förlust

28 440 058

4 836

Årets resultat

27 881 031

28 435 222

56 321 089

28 440 058

Summa eget kapital

56 371 089

28 490 058

Långfristiga skulder

Skulder till koncernföretag

0

24 803 588

Summa långfristiga skulder

0

24 803 588

Kortfristiga skulder

Övriga skulder

1

1

Summa kortfristiga skulder

1

1

SUMMA EGET KAPITAL OCH SKULDER

56 371 090

53 293 647

Moderbolagets Kassaflödesanalys

	Not	2021-01-01 -2021-12-31	2020-01-01 -2020-12-31
Den löpande verksamheten			
Resultat efter finansiella poster		27 881 031	28 435 222
Justeringar för poster som inte ingår i kassaflödet	19	0	-440 197
Kassaflöde från den löpande verksamheten före förändring av rörelsekapital		27 881 031	27 995 025
Kassaflöde från förändring av rörelsekapitalet			
Förändring av kortfristiga fordringar		-6 160 943	24 680 000
Förändring av kortfristiga skulder		0	-559 243
Kassaflöde från den löpande verksamheten		21 720 088	52 115 782
Investeringsverksamheten			
Försäljning av finansiella anläggningstillgångar		0	3 083 500
Kassaflöde från investeringsverksamheten		0	3 083 500
Finansieringsverksamheten			
Upptagna lån		-21 720 088	24 803 588
Amortering av lån		-3 083 500	-22 959 370
Utbetald utdelning		0	-53 960 000
Kassaflöde från finansieringsverksamheten		-24 803 588	-52 115 782
Årets kassaflöde		-3 083 500	3 083 500
Likvida medel vid årets början			
Likvida medel vid årets början	20	3 123 750	40 250
Likvida medel vid årets slut		40 250	3 123 750



Noter

Not 1 Redovisnings- och värderingsprinciper

Allmänna upplysningar

Årsredovisningen och koncernredovisningen är upprättad i enlighet med årsredovisningslagen (1995:1554) och BFNAR 2012:1 Årsredovisning och koncernredovisning (K3).

Moderföretaget och koncern tillämpar samma redovisningsprinciper om inte annat framgår enligt nedan. Redovisningsprinciperna är oförändrade jämfört med föregående år.

Intäktsredovisning

Intäkter har tagits upp till verkligt värde av vad som erhållits eller kommer att erhållas och redovisas i den omfattning det är sannolikt att de ekonomiska fördelarna kommer att tillgodogöras bolaget och intäkterna kan beräknas på ett tillförlitligt sätt.

Koncernredovisning

Konsolideringsmetod

Koncernredovisningen har upprättats enligt förvärvsmetoden. Detta innebär att förvärvade verksamheters identifierbara tillgångar och skulder redovisas till marknadsvärde enligt upprättad förvärvsanalys. Överstiger verksamhetens anskaffningsvärde det beräknade marknadsvärdet av de förväntade nettotillgångarna enligt förvärvsanalysen redovisas skillnaden som goodwill.

Dotterföretag

Koncernredovisningen omfattar, förutom moderföretaget, samtliga företag i vilka moderföretaget direkt eller indirekt har mer än 50 % av röstetalet eller på annat sätt innehar det bestämmande inflytandet och därmed har en rätt att utforma företagets finansiella och operativa strategier i syfte att erhålla ekonomiska fördelar.

Ett dotterföretags intäkter och kostnader tas in i koncernredovisningen från och med tidpunkten för förvärvet till och med den tidpunkt då moderföretaget inte längre har ett bestämmande inflytande över dotterföretaget.

ICA äger 0,1% av Nacka Stormarknad AB. Minoritetsintresset är större och hänför sig till ett vinstdelningsavtal.


Minoritetsintresse är den del av dotterföretagets resultat och nettotillgångar i koncernredovisningen hänförliga till egetkapitalinstrument som inte, direkt eller indirekt genom dotterföretag, ägs av moderföretaget. Minoritetsintresse redovisas i koncernens balansräkning som en särskild post inom koncernens egna kapital. Minoritetens andel av resultatet efter skatt redovisas separat som minoritetsandel. Förvärv och avyttring av minoritetsandelar redovisas inom eget kapital.

Transaktioner mellan koncernföretag

Koncerninterna fordringar och skulder samt transaktioner mellan koncernföretag liksom orealiserade vinster elimineras i sin helhet.

Goodwill

Goodwill är den skillnad som uppkommer om anskaffningsvärdet för den förvärvade enheten är högre än värdet på den förvärvade enhetens nettotillgångar. Vid förvärvstidpunkten redovisas den uppkomna goodwillen som en tillgång i balansräkningen.



Redovisningsprinciper för enskilda balansposter

Anläggningstillgångar

Immateriella och materiella anläggningstillgångar redovisas till anskaffningsvärde minskat med ackumulerade avskrivningar enligt plan och eventuella nedskrivningar.

Avskrivning sker linjärt över den förväntade nyttjandeperioden med hänsyn till väsentligt restvärde. Följande avskrivningsprocent tillämpas:

Immateriella anläggningstillgångar

Goodwill	20 %
----------	------

Materiella anläggningstillgångar

Byggnader & Markanläggningar	5 %
Bilar	12%
Inventarier, verktyg & installationer	15 %
Datorer	33 %

Andelar i dotterföretag

Andelar i dotterföretag redovisas till anskaffningsvärde efter avdrag för eventuella nedskrivningar. I anskaffningsvärdet ingår köpeskillingen som erlagts för aktierna samt förvärvskostnader. Eventuella kapitaltillskott läggs till anskaffningsvärdet när de uppkommer.

Leasingavtal

Företaget redovisar samtliga leasingavtal, såväl finansiella som operationella, som operationella leasingavtal. Operationella leasingavtal redovisas som en kostnad linjärt över leasingperioden.

Varulager

Varulager har värderats till 97 % av det samlade anskaffningsvärdet vilket understiger varulagrets nettoförsäljningsvärde på balansdagen. Med nettoförsäljningsvärde avses varornas beräknade försäljningspris minskat med försäljningskostnader. Den valda värderingsmetoden innebär att eventuell inkurans i varulagret har beaktats.

Inkomstskatter

Total skatt utgörs av aktuell skatt och uppskjuten skatt. Skatter redovisas i resultaträkningen, utom då underliggande transaktion redovisas direkt mot eget kapital varvid tillhörande skatteeffekter redovisas i eget kapital.

Aktuell skatt

Aktuell skatt avser inkomstskatt för innevarande räkenskapsår samt den del av tidigare räkenskapsårs inkomstskatt som ännu inte redovisats. Aktuell skatt beräknas utifrån den skattesats som gäller per balansdagen.



Ersättningar till anställda

Ersättningar till anställda avser alla former av ersättningar som företaget lämnar till de anställda. Kortfristiga ersättningar utgörs av bland annat löner, betald semester, betald frånvaro, bonus och ersättning efter avslutad anställning (pension). Kortfristiga ersättningar redovisas som kostnad och en skuld då det finns en legal eller informell förpliktelse att betala ut en ersättning till följd av en tidigare händelse och en tillförlitlig uppskattning av beloppet kan göras.

Nyckeltalsdefinitioner

Nettoomsättning

Rörelsens huvudintäkter, fakturerade kostnader, sidointäkter samt intäktskorrigeringar.

Resultat efter finansiella poster

Resultat efter finansiella intäkter och kostnader men före bokslutsdispositioner och skatter.

Balansomslutning

Företagets samlade tillgångar.

Soliditet (%)

Justerat eget kapital (eget kapital och obeskattade reserver med avdrag för uppskjuten skatt) i procent av balansomslutning

Uppskattningar och bedömningar

Upprättandet av bokslut och tillämpning av redovisningsprinciper, baseras ofta på ledningens bedömningar, uppskattningar och antaganden som anses vara rimliga vid den tidpunkt då bedömningen görs. Uppskattningar och bedömningar är baserade på historiska erfarenheter och ett antal andra faktorer, som under rådande omständigheter anses vara rimliga. Resultatet av dessa används för att bedöma de redovisade värdena på tillgångar och skulder, som inte annars framgår tydligt från andra källor. Det verkliga utfallet kan avvika från dessa uppskattningar och bedömningar. Uppskattningar och antaganden ses över regelbundet.

Inga väsentliga källor till osäkerhet i uppskattningar och antaganden på balansdagen bedöms kunna innebära en betydande risk för en väsentlig justering av redovisade värden för tillgångar och skulder under nästa räkenskapsår.

Not 2 Uppgifter om moderföretag Koncernen

Nacka Stormarknad AB ägs till 94,9% av Mevak Invest AB, organisationsnummer: 559106-8563.

Mevak Invest AB har under 2020 sålt 5% av andelarna i Nacka Stormarknad.



Not 3 Leasingavtal Koncernen

Företagets leasingavgifter kostnadsförs löpande, linjärt över hyrestiden.

Årets leasingkostnader avseende leasingavtal, uppgår till 26 180 407 kronor.

Framtida leasingavgifter, för icke uppsägningsbara leasingavtal, förfaller till betalning enligt följande:

	2021	2020
Inom ett år	25 919 400	26 180 000
Senare än ett år men inom fem år	103 677 600	104 720 000
	129 597 000	130 900 000

Företagets leasing- och hyresavtal avser leasing av inventarier, maskiner och fordon samt hyra av lokal.
En del av hyreskostnaden beräknas utifrån omsättning.

Not 4 Arvode till revisorer Koncernen

Med revisionsuppdrag avses granskning av årsredovisningen och bokföringen samt styrelsens och verkställande direktörens förvaltning, övriga arbetsuppgifter som det ankommer på bolagets revisor att utföra samt rådgivning eller annat biträde som föranleds av iakttagelser vid sådan granskning eller genomförandet av sådana övriga arbetsuppgifter.

	2021	2020
Ernst & Young AB		
Revisionsuppdrag	160 000	160 000
	160 000	160 000



**Not 5 Anställda och personalkostnader
Koncernen**

	2021	2020
Medelantalet anställda		
Kvinnor	88	85
Män	64	64
	152	149
Löner och andra ersättningar		
Styrelse och verkställande direktör	1 806 982	1 776 007
Övriga anställda	66 403 954	64 549 297
	68 210 936	66 325 304
Sociala kostnader		
Pensionskostnader för styrelse och verkställande direktör	229 298	163 659
Pensionskostnader för övriga anställda	2 573 030	2 331 103
Övriga sociala avgifter enligt lag och avtal	19 475 357	21 456 901
	22 277 685	23 951 663
Totala löner, ersättningar, sociala kostnader och pensionskostnader	90 488 621	90 276 967
Könsfördelning bland ledande befattningshavare		
Andel kvinnor i styrelsen	67 %	50 %
Andel män i styrelsen	33 %	50 %
Andel kvinnor bland övriga ledande befattningshavare	50 %	33 %
Andel män bland övriga ledande befattningshavare	50 %	67 %

Moderbolaget

Bolaget har inte haft några anställda och några löner har ej utbetalats.

Not 6 Inköp och försäljning mellan koncernföretag

Koncernen

Moderbolaget

Under året har inga koncerninterna inköp eller försäljningar ägt rum.

Not 7 Resultaträkning
Koncernen
Moderbolaget

Bolaget tillämpar funktionsindelad resultaträkning.
Till kostnad sålda varor hänförs kostnader för varubeställning, varumottagning, lagerhållning och lagervård. Till administrationskostnader hänförs kostnader för kontor och administration. Till försäljningskostnader hänförs kostnader för manuell försäljning, kassa och övriga försäljningskostnader

Not 8 Årets avskrivning fördelat per funktion
Koncernen

	2021	2020
Kostnad sålda varor	6 984 144	6 556 572
Försäljningskostnader	10 476 216	9 834 857
	17 460 360	16 391 429

Not 9 Aktuell och uppskjuten skatt
Koncernen

	2021	2020
Skatt på årets resultat		
Aktuell skatt	-12 615 891	-13 195 376
Totalt redovisad skatt	-12 615 891	-13 195 376

Avstämning av effektiv skatt

	2021		2020	
	Procent	Belopp	Procent	Belopp
Redovisat resultat före skatt		61 129 663		61 685 690
Skatt enligt gällande skattesats	20,60	-12 592 711	21,40	-13 200 738
Ej avdragsgilla kostnader	0,04	-23 180	0,05	-31 382
Ej skattepliktiga intäkter	0,00	0	-0,06	36 744
Redovisad effektiv skatt	20,64	-12 615 891	21,39	-13 195 376

Mevak Invest AB
Org.nr 559106-8563

18 (24)

2022072210805

Moderbolaget

	2021	2020
Skatt på årets resultat		
Aktuell skatt	0	0
Totalt redovisad skatt	0	0

Avstämning av effektiv skatt

	2021		2020	
	Procent	Belopp	Procent	Belopp
Redovisat resultat före skatt		27 881 031		28 435 222
Skatt enligt gällande skattesats	20,60	-5 743 492	21,40	-6 085 138
Ej skattepliktiga intäkter	-20,60	5 743 492	-21,40	6 085 138
Redovisad effektiv skatt	0,00	0	0,00	0

Not 10 Goodwill Koncernen

	2021-12-31	2020-12-31
Ingående anskaffningsvärden	42 313 777	45 397 277
Försäljningar/utrangeringar	0	-3 083 500
Utgående ackumulerade anskaffningsvärden	42 313 777	42 313 777
Ingående avskrivningar	-33 431 257	-24 968 502
Årets avskrivningar	-8 462 755	-8 462 755
Utgående ackumulerade avskrivningar	-41 894 012	-33 431 257
Utgående redovisat värde	419 765	8 882 520

**Not 11 Byggnader och mark
Koncernen**

	2021-12-31	2020-12-31
Ingående anskaffningsvärden	782 570	782 570
Utgående ackumulerade anskaffningsvärden	782 570	782 570
Ingående avskrivningar	-156 852	-118 256
Årets avskrivningar	-33 745	-38 596
Utgående ackumulerade avskrivningar	-190 597	-156 852
Utgående redovisat värde	591 973	625 718

**Not 12 Inventarier, verktyg och installationer
Koncernen**

	2021-12-31	2020-12-31
Ingående anskaffningsvärden	85 792 860	79 794 569
Inköp	12 720 100	9 995 731
Försäljningar/utrangeringar	-1 911 888	-3 997 440
Utgående ackumulerade anskaffningsvärden	96 601 071	85 792 860
Ingående avskrivningar	-52 546 070	-48 312 666
Försäljningar/utrangeringar	1 342 175	3 656 674
Årets avskrivningar	-8 963 860	-7 890 078
Utgående ackumulerade avskrivningar	-60 167 754	-52 546 070
Utgående redovisat värde	36 433 318	33 246 790



**Not 13 Andra långfristiga fordringar
Koncernen**

	2021-12-31	2020-12-31
Garantibelopp	102 200	102 200
Utgående ackumulerade anskaffningsvärden	102 200	102 200
Utgående redovisat värde	102 200	102 200

**Not 14 Förutbetalda kostnader och upplupna intäkter
Koncernen**

	2021-12-31	2020-12-31
Förutbetalda hyror	6 817 390	5 216 572
Förutbet.servicekontrakt	260 619	92 310
Förutbetalda försäkringar	108 132	172 164
Upplupen marknadsersättning	375 014	438 139
Upplupen bonusfordran	881 505	782 382
Upplupen intäkt Postnord	199 822	579 941
Övriga förutbetalda intäkter och kostnader	902 875	761 394
	9 545 357	8 042 902

**Not 15 Antal aktier och kvotvärde
Koncernen**

Namn	Antal aktier	Kvotvärde
Antal A-Aktier	1	100
Antal B-Aktier	999	100
	1 000	

**Not 16 Checkräkningskredit
Koncernen**

	2021-12-31	2020-12-31
Beviljat belopp på checkräkningskredit uppgår till	100 000	100 000
Utnyttjad kredit uppgår till	19 595	65 064

**Not 17 Skulder som avser flera poster
Koncernen**

Företagets banklån om 0 kronor redovisas under följande poster i balansräkningen.

	2021-12-31	2020-12-31
Långfristiga skulder		
Övriga skulder till kreditinstitut	0	13 263 158
	0	13 263 158
Kortfristiga skulder		
Övriga skulder till kreditinstitut	0	27 000 000
	0	27 000 000

**Not 18 Upplupna kostnader och förutbetalda intäkter
Koncernen**

	2021-12-31	2020-12-31
Upplupna löner	4 593 473	4 777 666
Upplupna semesterskuld	7 235 939	7 309 885
Upplupna sociala avgifter	2 825 659	2 574 052
Upplupna ICA bonus	1 250 625	1 681 289
Upplupna ICA avgifter	108 559	446 108
Upplupna kostnader och förutbetalda intäkter	3 900 683	2 675 286
	19 914 938	19 464 286

**Not 19 Justering för poster som inte ingår i kassaflödet
Koncernen**

	2021-12-31	2020-12-31
Vinst vid försäljning av anläggningstillgångar	-55 000	-440 197
Förlust vid försäljning av anläggningstillgångar	24 310	340 766
Avskrivningar	8 997 606	7 928 674
Avskrivning Goodwill	8 462 755	8 462 755
	17 429 671	16 291 998

Moderbolaget

	2021-12-31	2020-12-31
Vinst vid försäljning av anläggningstillgångar	0	-440 197
	0	-440 197

**Not 20 Likvida medel
Koncernen**

	2021-12-31	2020-12-31
Likvida medel		
Kassamedel	1 142 571	858 212
Banktillgodohavanden	19 377 110	38 203 860
	20 519 681	39 062 072

Moderbolaget

	2021-12-31	2020-12-31
Likvida medel		
Banktillgodohavanden	40 250	3 123 750
	40 250	3 123 750

**Not 21 Resultat från andelar i koncernföretag
Moderbolaget**


	2021	2020
Anteciperade utdelningar	27 881 031	27 995 025
Vinst vid försäljning av andelar	0	440 197
	27 881 031	28 435 222

**Not 22 Andelar i koncernföretag
Moderbolaget**

	2021-12-31	2020-12-31
Ingående anskaffningsvärden	50 169 897	52 813 200
Försäljningar	0	-2 643 303
Utgående ackumulerade anskaffningsvärden	50 169 897	50 169 897
Utgående redovisat värde	50 169 897	50 169 897

**Not 23 Specifikation andelar i koncernföretag
Moderbolaget**

Namn	Kapital- andel	Rösträtts- andel	Antal andelar	Bokfört värde	Eget kapital	Resultat
Nacka Stormarknad AB	94,9%	94,9%	949	50 169 897	48 638 014	48 513 772
				50 169 897		



**Not 24 Fordringar hos koncernföretag
Moderbolaget**

	2021-12-31	2020-12-31
Ingående anskaffningsvärden	0	24 680 000
Tillkommande fordringar	6 160 943	0
Avgående fordringar, amorteringar		-24 680 000
Utgående ackumulerade anskaffningsvärden	6 160 943	0
Utgående redovisat värde	6 160 943	0

**Not 25 Antal aktier och kvotvärde
Moderbolaget**

Namn	Antal aktier	Kvotvärde
Antal A-Aktier	500	100
	500	

**Not 26 Disposition av vinst eller förlust
Moderbolaget**

	2021-12-31
Förslag till vinstdisposition	
Styrelsen föreslår att till förfogande stående vinstmedel:	
balanserad vinst	28 440 058
årets vinst	27 881 031
	56 321 089
disponeras så att i ny räkning överföres	56 321 089

**Not 27 Ställda säkerheter
Koncernen**

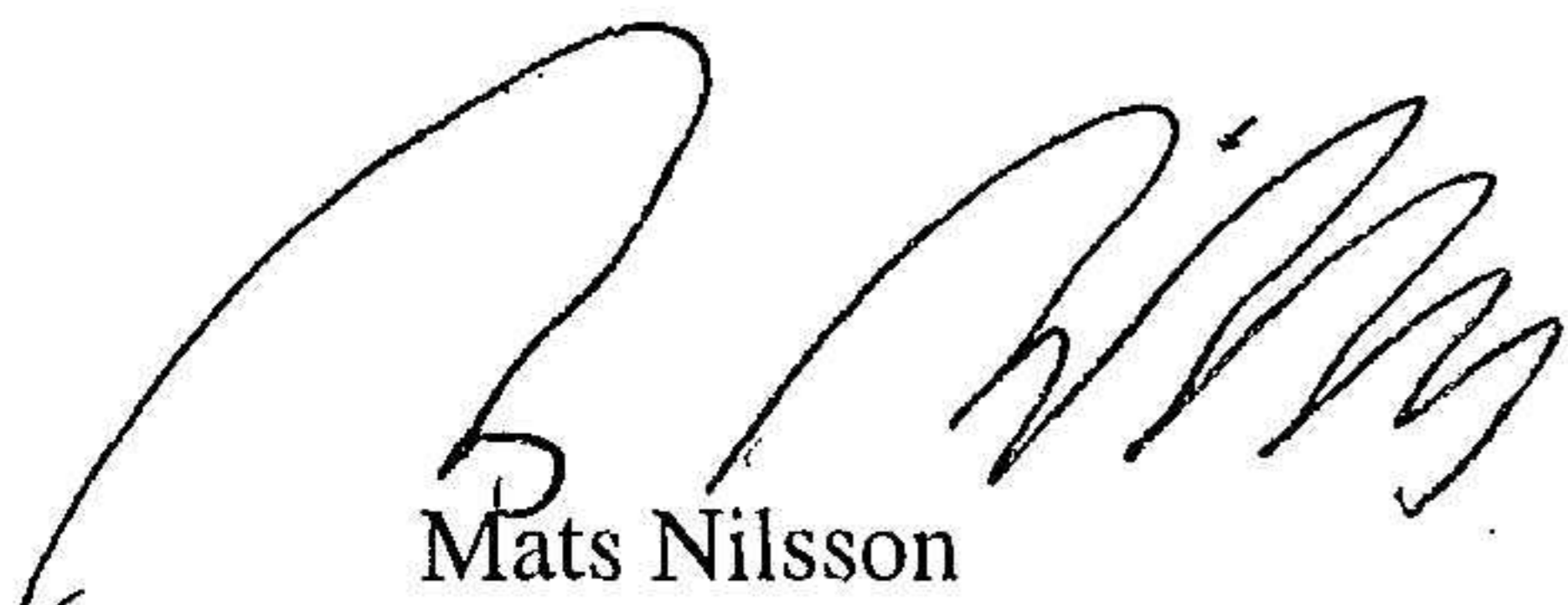
	2021-12-31	2020-12-31
För skulder till kreditinstitut:		
Företagsinteckningar	30 000 000	30 000 000
	30 000 000	30 000 000
Deposition tidningar	102 200	102 200
	102 200	102 200



Resultat- och balansräkningen kommer att föreläggas på årsstämma för fastställelse.

Nacka 31/5 2022


2022072210811



Mats Nilsson
Verkställande direktör



Viktoria Nilsson

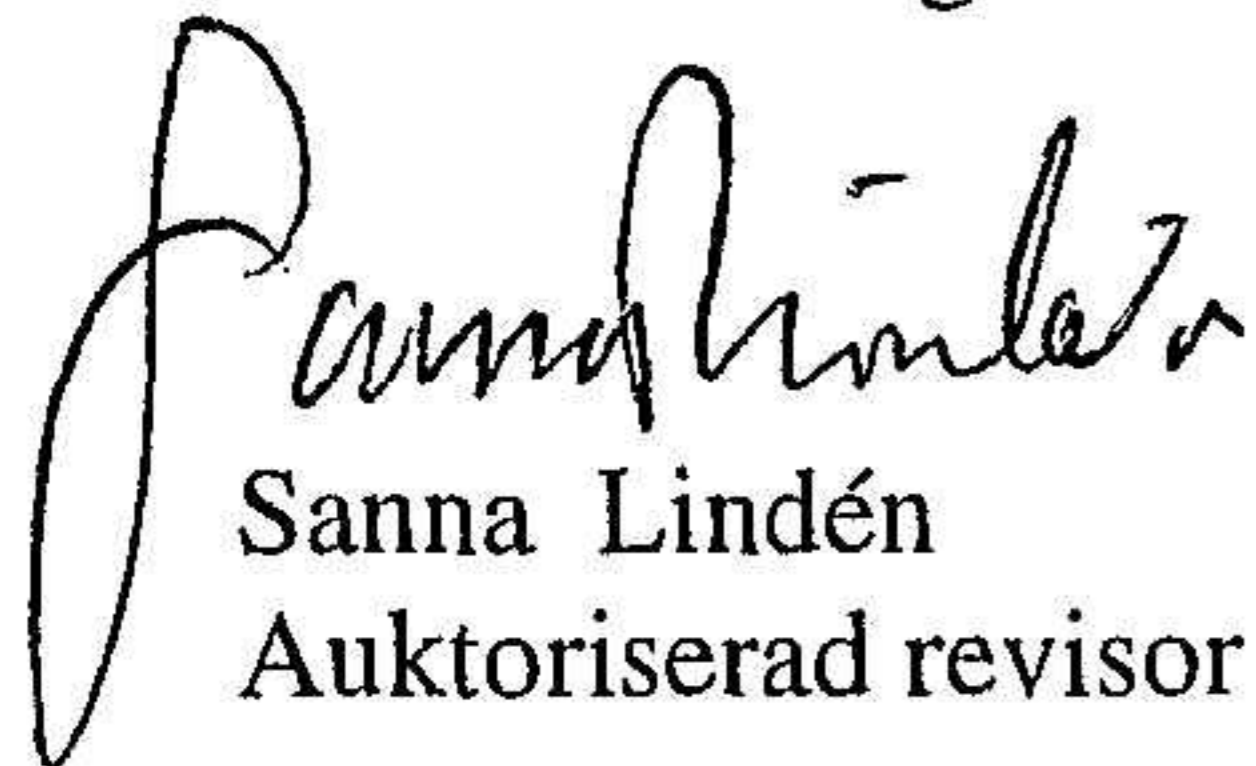


Emma Nilsson Billefors

Revisorspåteckning


Vår revisionsberättelse har lämnats 31/5 2022

Ernst & Young Aktiebolag



Sanna Lindén
Auktoriserad revisor





Building a better
working world

2022072210812

Revisionsberättelse

Till bolagsstämman i Mevak Invest AB, org.nr 559106-8563

Rapport om årsredovisningen

Uttalanden

Vi har utfört en revision av årsredovisningen för Mevak Invest AB för räkenskapsåret 2021-01-01 -2021-12-31.

Enligt vår uppfattning har årsredovisningen upprättats i enlighet med årsredovisningslagen och ger en i alla väsentliga avseenden rättvisande bild av Mevak Invest ABs finansiella ställning per den 31 december 2021 och av dess finansiella resultat och kassaflöde för året enligt årsredovisningslagen. Förvaltningsberättelsen är förenlig med årsredovisningens övriga delar.

Vi tillstyrker därför att bolagsstämman fastställer resultaträkningen och balansräkningen.

Grund för uttalanden

Vi har utfört revisionen enligt International Standards on Auditing (ISA) och god revisionssed i Sverige. Vårt ansvar enligt dessa standarder beskrivs närmare i avsnittet *Revisorns ansvar*. Vi är oberoende i förhållande till Mevak Invest AB enligt god revisorssed i Sverige och har i övrigt fullgjort vårt yrkesetiska ansvar enligt dessa krav.

Vi anser att de revisionsbevis vi har inhämtat är tillräckliga och ändamålsenliga som grund för våra uttalanden.

Styrelsens och verkställande direktörens ansvar

Det är styrelsen och verkställande direktören som har ansvaret för att årsredovisningen upprättas och att den ger en rättvisande bild enligt årsredovisningslagen. Styrelsen och verkställande direktören ansvarar även för den interna kontroll som de bedömer är nödvändig för att upprätta en årsredovisning som inte innehåller några väsentliga felaktigheter, vare sig dessa beror på oegentligheter eller misstag.

Vid upprättandet av årsredovisningen ansvarar styrelsen och verkställande direktören för bedömningen av bolagets förmåga att fortsätta verksamheten. De upplyser, när så är tillämpligt, om förhållanden som kan påverka förmågan att fortsätta verksamheten och att använda antagandet om fortsatt drift. Antagandet om fortsatt drift tillämpas dock inte om styrelsen och verkställande direktören avser att likvidera bolaget, upphöra med verksamheten eller inte har något realistiskt alternativ till att göra något av detta.


Revisorns ansvar

Våra mål är att uppnå en rimlig grad av säkerhet om att årsredovisningen som helhet inte innehåller några väsentliga felaktigheter, vare sig dessa beror på oegentligheter eller misstag, och att lämna en revisionsberättelse som innehåller våra uttalanden. Rimlig säkerhet är en hög grad av säkerhet, men är ingen garanti för att en revision som utförs enligt ISA och god revisionssed i Sverige alltid kommer att upptäcka en väsentlig felaktighet om en sådan finns. Felaktigheter kan uppstå på grund av oegentligheter eller misstag och anses vara väsentliga om de enskilt eller tillsammans rimligen kan förväntas påverka de ekonomiska beslut som användare fattar med grund i årsredovisningen.

Som del av en revision enligt ISA använder vi professionellt omdöme och har en professionellt skeptisk inställning under hela revisionen. Dessutom:

- identifierar och bedömer vi riskerna för väsentliga felaktigheter i årsredovisningen, vare sig dessa beror på oegentligheter eller misstag, utformar och utför granskningsåtgärder bland annat utifrån dessa risker och inhämtar revisionsbevis som är tillräckliga och ändamålsenliga för att utgöra en grund för våra uttalanden. Risken för att inte upptäcka en väsentlig felaktighet till följd av oegentligheter är högre än för en väsentlig felaktighet som beror på misstag, eftersom oegentligheter kan innefatta agerande i maskopi, förfalskning, avsiktliga utelämnanden, felaktig information eller åsidosättande av intern kontroll.
- skaffar vi oss en förståelse av den del av bolagets interna kontroll som har betydelse för vår revision för att utforma granskningsåtgärder som är lämpliga med hänsyn till omständigheterna, men inte för att uttala oss om effektiviteten i den interna kontrollen.
- utvärderar vi lämpligheten i de redovisningsprinciper som används och rimligheten i styrelsens och verkställande direktörens uppskattningar i redovisningen och tillhörande upplysningar.
- drar vi en slutsats om lämpligheten i att styrelsen och verkställande direktören använder antagandet om fortsatt drift vid upprättandet av årsredovisningen. Vi drar också en slutsats, med grund i de inhämtade revisionsbevisen, om det finns någon väsentlig osäkerhetsfaktor som avser sådana händelser eller förhållanden som kan leda till betydande tvivel om bolagets förmåga att fortsätta verksamheten. Om vi drar slutsatsen att det finns en väsentlig osäkerhetsfaktor, måste vi i revisionsberättelsen fästa uppmärksamheten på upplysningarna i årsredovisningen om den väsentliga osäkerhetsfaktorn eller, om sådana upplysningar är otillräckliga, modifiera uttalandet om årsredovisningen. Våra slutsatser baseras på de revisionsbevis som inhämtas fram till datumet för revisionsberättelsen. Dock kan framtida händelser eller förhållanden göra att ett bolag inte längre kan fortsätta verksamheten.
- utvärderar vi den övergripande presentationen, strukturen och innehållet i årsredovisningen, däribland upplysningarna, och om årsredovisningen återger de underliggande transaktionerna och händelserna på ett sätt som ger en rättvisande bild.

Vi måste informera styrelsen om bland annat revisionens planerade omfattning och inriktning samt tidpunkten för den. Vi måste också informera om betydelsefulla iakttagelser under revisionen, däribland de eventuella betydande brister i den interna kontrollen som vi identifierat.



Building a better
working world

2022072210813

Rapport om andra krav enligt lagar och andra författningar

Uttalanden

Utöver vår revision av årsredovisningen har vi även utfört en revision av styrelsens och verkställande direktörens förvaltning av Mevak Invest AB för räkenskapsåret 2021-01-01-2021-12-31 samt av förslaget till dispositioner beträffande bolagets vinst eller förlust.

Vi tillstyrker att bolagsstämman disponerar vinsten enligt förslaget i förvaltningsberättelsen och beviljar styrelsens ledamöter och verkställande direktören ansvarsfrihet för räkenskapsåret.

Grund för uttalanden

Vi har utfört revisionen enligt god revisions sed i Sverige. Vårt ansvar enligt denna beskrivs närmare i avsnittet *Revisorns ansvar*. Vi är oberoende i förhållande till Mevak Invest AB enligt god revisors sed i Sverige och har i övrigt fullgjort vårt yrkesetiska ansvar enligt dessa krav.

Vi anser att de revisionsbevis vi har inhämtat är tillräckliga och ändamålsenliga som grund för våra uttalanden.

Styrelsens och verkställande direktörens ansvar

Det är styrelsen som har ansvaret för förslaget till dispositioner beträffande bolagets vinst eller förlust. Vid förslag till utdelning innefattar detta bland annat en bedömning av om utdelningen är försvarlig med hänsyn till de krav som bolagets verksamhetsart, omfattning och risker ställer på storleken av bolagets egna kapital, konsolideringsbehov, likviditet och ställning i övrigt.

Styrelsen ansvarar för bolagets organisation och förvaltningen av bolagets angelägenheter. Detta innefattar bland annat att fortlöpande bedöma bolagets ekonomiska situation och att tillse att bolagets organisation är utformad så att bokföringen, medelsförvaltningen och bolagets ekonomiska angelägenheter i övrigt kontrolleras på ett betryggande sätt. Verkställande direktören ska sköta den löpande förvaltningen enligt styrelsens riktlinjer och anvisningar och bland annat vidta de åtgärder som är nödvändiga för att bolagets bokföring ska fullgöras i överensstämmelse med lag och för att medelsförvaltningen ska skötas på ett betryggande sätt.

Revisorns ansvar

Vårt mål beträffande revisionen av förvaltningen, och därmed vårt uttalande om ansvarsfrihet, är att inhämta revisionsbevis för att med en rimlig grad av säkerhet kunna bedöma om någon styrelseledamot eller verkställande direktören i något väsentligt avseende:

- företagit någon åtgärd eller gjort sig skyldig till någon försummelse som kan föranleda ersättningsskyldighet mot bolaget, eller
- på något annat sätt handlat i strid med aktiebolagslagen, årsredovisningslagen eller bolagsordningen.

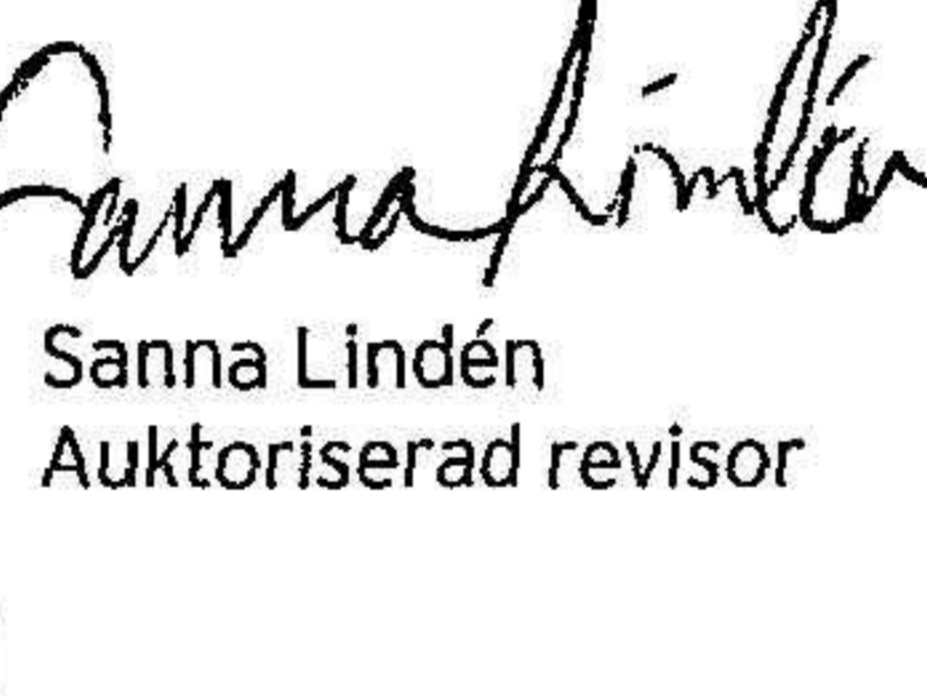
Vårt mål beträffande revisionen av förslaget till dispositioner av bolagets vinst eller förlust, och därmed vårt uttalande om detta, är att med rimlig grad av säkerhet bedöma om förslaget är förenligt med aktiebolagslagen.

Rimlig säkerhet är en hög grad av säkerhet, men ingen garanti för att en revision som utförs enligt god revisions sed i Sverige alltid kommer att upptäcka åtgärder eller försummelser som kan föranleda ersättningsskyldighet mot bolaget, eller att ett förslag till dispositioner av bolagets vinst eller förlust inte är förenligt med aktiebolagslagen.

Som en del av en revision enligt god revisions sed i Sverige använder vi professionellt omdöme och har en professionellt skeptisk inställning under hela revisionen. Granskningen av förvaltningen och förslaget till dispositioner av bolagets vinst eller förlust grundar sig främst på revisionen av räkenskaper. Vilka tillkommande granskningsåtgärder som utförs baseras på vår professionella bedömning med utgångspunkt i risk och väsentlighet. Det innebär att vi fokuserar granskningen på sådana åtgärder, områden och förhållanden som är väsentliga för verksamheten och där avsteg och överträdelser skulle ha särskild betydelse för bolagets situation. Vi går igenom och prövar fattade beslut, beslutsunderlag, vidtagna åtgärder och andra förhållanden som är relevanta för vårt uttalande om ansvarsfrihet. Som underlag för vårt uttalande om styrelsens förslag till dispositioner beträffande bolagets vinst eller förlust har vi granskat om förslaget är förenligt med aktiebolagslagen.

Stockholm den 31 maj 2022

Ernst & Young AB



Sanna Lindén
Auktoriserad revisor