

# Årsredovisning

---

## Torbjörn H. Vogt Aktiebolag

556274-6288

Styrelsen avger följande årsredovisning för  
räkenskapsåret 2021-05-01 - 2022-04-30.

Om inte annat särskilt anges, redovisas alla belopp i hela kronor (sek).

<u>INNEHÅLLSFÖRTECKNING</u>	<u>SIDA</u>
- Förvaltningsberättelse	2
- Resultaträkning	3
- Balansräkning	4 - 5
- Noter	6
- Underskrifter	6

### FASTSTÄLLELSEINTYG

Jag intygar att resultaträkningen och balansräkningen har fastställts på årsstämma 2022-10-31.  
Årsstämman beslöt att godkänna styrelsens förslag till vinstdisposition.

Jag intygar att innehållet i dessa handlingar överensstämmer med originalen och att originalen undertecknats av  
samtliga personer som enligt lag ska underteckna dessa.

Stockholm 2022-10-31

  
Henrik Vogt



# Årsredovisning

---


*Torbjörn H. Vogt Aktiebolag*

556274-6288

Styrelsen avger följande årsredovisning för  
räkenskapsåret 2021-05-01 - 2022-04-30.

Om inte annat särskilt anges, redovisas alla belopp i hela kronor (sek).

<u>INNEHÅLLSFÖRTECKNING</u>	<u>SIDA</u>
- Förvaltningsberättelse	2
- Resultaträkning	3
- Balansräkning	4 - 5
- Noter	6
- Underskrifter	6



## FÖRVALTNINGSBERÄTTELSE

### VERKSAMHETEN

#### Allmänt om verksamheten

Bolaget skall bedriva arkitektkonsultationer ävensom idka därmed förenlig verksamhet.

Bolaget har sitt säte i Stockholm.

#### Väsentliga händelser under räkenskapsåret

Inga väsentliga händelser har skett under räkenskapsåret.

### FLERÅRSÖVERSIKT

Beloppen i flerårsöversikten är angivna i tusental kronor om inte annat anges.

	2105-2204	2005-2104	1905-2004	1805-1904
Nettoomsättning	50	225	30	55
Resultat efter finansiella poster	20	193	-24	-55
Soliditet %	46	42	62	23

Nettoomsättningen avviker med mer än 30% då man haft mindre konsult-uppdrag än föregående år.

### FÖRÄNDRINGAR I EGET KAPITAL

	Aktiekapital	Balanserat resultat	Årets resultat	Totalt
Belopp vid årets ingång	100 000	-38 912	166 879	227 967
<i>Resultatdisposition enligt bolagsstämman</i>				
Balanseras i ny räkning		166 879	-166 879	0
Årets resultat			15 400	15 400
Belopp vid årets utgång	100 000	127 967	15 400	243 367


### RESULTATDISPOSITION

*Till årsstämmans förfogande står följande medel:*

Balanserat resultat	127 967
Årets resultat	15 400
<i>Summa</i>	143 367

*Styrelsen föreslår att medlen disponeras enligt följande:*


Balanseras i ny räkning	143 367
<i>Summa</i>	143 367



## RESULTATRÄKNING

1

	2021-05-01 2022-04-30	2020-05-01 2021-04-30
<b>Rörelseintäkter, lagerförändringar m.m.</b>		
Nettoomsättning	50 000	225 000
<b>Summa rörelseintäkter, lagerförändringar m.m.</b>	<b>50 000</b>	<b>225 000</b>
<b>Rörelsekostnader</b>		
Övriga externa kostnader	-29 586	-32 030
<b>Summa rörelsekostnader</b>	<b>-29 586</b>	<b>-32 030</b>
<b>Rörelseresultat</b>	<b>20 414</b>	<b>192 970</b>
<b>Finansiella poster</b>		
Räntekostnader och liknande resultatposter	-625	-
<b>Summa finansiella poster</b>	<b>-625</b>	<b>-</b>
<b>Resultat efter finansiella poster</b>	<b>19 789</b>	<b>192 970</b>
<b>Resultat före skatt</b>	<b>19 789</b>	<b>192 970</b>
<b>Skatter</b>		
Skatt på årets resultat	-4 389	-26 091
<b>Årets resultat</b>	<b>15 400</b>	<b>166 879</b>



# BALANSRÄKNING

1

2022-04-30

2021-04-30

## TILLGÅNGAR

### Anläggningstillgångar

#### Materiella anläggningstillgångar

Övriga materiella anläggningstillgångar

2

17 384

17 384

Summa materiella anläggningstillgångar

17 384

17 384

#### Finansiella anläggningstillgångar

Andelar i intresseföretag och gemensamt styrda företag

3

–

25 000

Summa finansiella anläggningstillgångar

–

25 000

**Summa anläggningstillgångar**

**17 384**

**42 384**

### Omsättningstillgångar

#### Kortfristiga fordringar

Kundfordringar

318 750

318 750

Övriga fordringar

29 730

166 536

Förutbetalda kostnader och upplupna intäkter

50 000

–

Summa kortfristiga fordringar

398 480

485 286

#### Kassa och bank

Kassa och bank

108 644

19 624

Summa kassa och bank

108 644

19 624

**Summa omsättningstillgångar**


**507 124**

**504 910**

**SUMMA TILLGÅNGAR**


**524 508**

**547 294**



2022113017765

	2022-04-30	2021-04-30
<b>EGET KAPITAL OCH SKULDER</b>		
<b>Eget kapital</b>		
<i>Bundet eget kapital</i>		
Aktiekapital	100 000	100 000
<i>Summa bundet eget kapital</i>	<i>100 000</i>	<i>100 000</i>
<i>Fritt eget kapital</i>		
Balanserat resultat	127 967	-38 912
Årets resultat	15 400	166 879
<i>Summa fritt eget kapital</i>	<i>143 367</i>	<i>127 967</i>
<b>Summa eget kapital</b>	<b>243 367</b>	<b>227 967</b>
<b>Kortfristiga skulder</b>		
Skatteskulder	30 479	26 091
Övriga skulder	239 662	282 236
Upplupna kostnader och förutbetalda intäkter	11 000	11 000
<b>Summa kortfristiga skulder</b>	<b>281 141</b>	<b>319 327</b>
<b>SUMMA EGET KAPITAL OCH SKULDER</b>	<b>524 508</b>	<b>547 294</b>



## NOTER

### Not 1 Redovisningsprinciper

#### Enligt BFNAR 2016:10

Årsredovisningen har upprättats enligt årsredovisningslagen och BFNAR 2016:10 Årsredovisning i mindre företag (K2).

#### Materiella anläggningstillgångar

Avskrivning sker över den förväntade nyttjandeperioden.  
Konst skrivs ej av.

	<i>Procent</i>
Övriga materiella anläggningstillgångar	0

#### Nyckeltalsdefinitioner

Nedan definieras nyckeltalen i förvaltningsberättelsens flerårsöversikt.

*Soliditet = Justerat eget kapital / Totalt kapital*

### Not 2 Övriga materiella anläggningstillgångar

	2022-04-30	2021-04-30
Ingående anskaffningsvärden	17 384	17 384
Utgående anskaffningsvärden	17 384	17 384
<b>Redovisat värde</b>	<b>17 384</b>	<b>17 384</b>

### Not 3 Andelar i intresseföretag och gemensamt styrda företag

	2022-04-30	2021-04-30
Ingående anskaffningsvärden	25 000	25 000
Förändringar av anskaffningsvärden		
Försäljningar	-25 000	-
Utgående anskaffningsvärden	0	25 000
<b>Redovisat värde</b>	<b>0</b>	<b>25 000</b>

## UNDERSKRIFTER

Stockholm



Henrik Vogt  
2022-10-31

