

**Årsredovisning**  
och  
**Koncernredovisning**  
för  
**Invoicery Group AB (publ)**  
559395-6955


Räkenskapsåret  
2023-01-01 - 2023-12-31

**Fastställelseintyg**

Undertecknad styrelseledamot i Invoicery Group AB (publ) intygar att resultaträkningen och balansräkningen i årsredovisningen för moderbolaget samt koncernresultaträkningen och koncernbalansräkningen har fastställts på årsstämman 2024-06-05. Årsstämman beslutade att godkänna styrelsens förslag till resultatdisposition.

Jag intygar också att innehållet i årsredovisningen och revisionsberättelsen stämmer överens med originalen.

Uppsala den 6 juni 2024



Stephen Schad



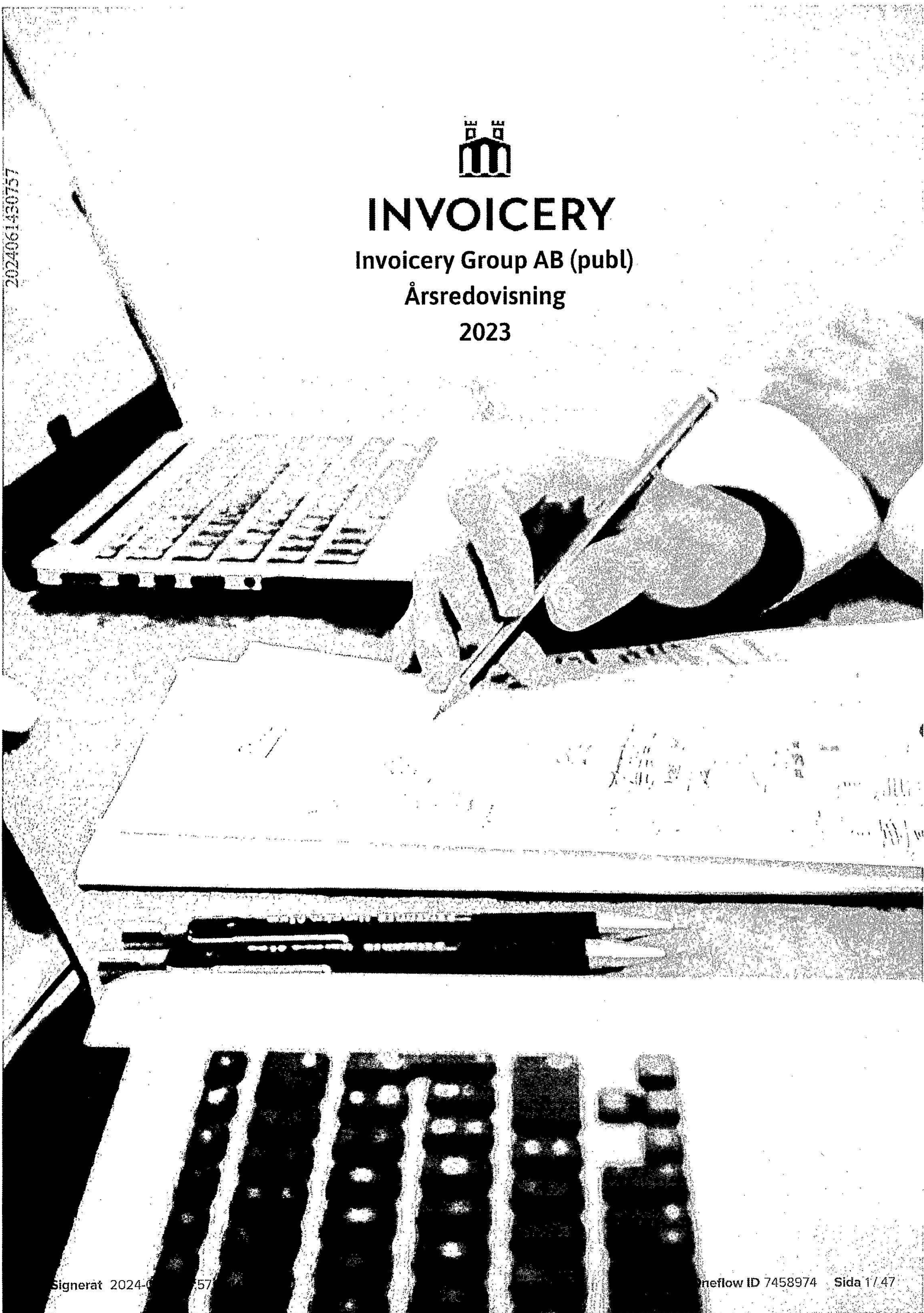
# INVOICERY

Invoicery Group AB (publ)

Årsredovisning


2023

2024061430757



## Innehåll

<b>Inledning</b>	<b>4</b>
2023 i korthet	4
VD sammanfattar året 2023	5
<b>Verksamheten</b>	<b>7</b>
Historia	7
Våra värdeord	8
Vision	8
Aktien	9
Bolagsstyrning och styrelsearbete	10
Styrelse	11
Ledning	12
<b>Finansiella rapporter</b>	<b>13</b>
Förvaltningsberättelse	13
Försäljning och marknad	15
Resultat och balansräkning	21
Noter	29
Styrelsen, VD och revisorns undertecknande	44



# Nordens största koncern inom egenanställning

Invoicery Group är Nordens ledande organisation för egenanställda arbetstagare med syfte: "att ge människor makt över sitt eget arbete". Verksamhetens legala struktur utgör en koncern med dotterbolag, hädanefter benämnt som "bolaget", "organisationen" eller "Invoicery Group AB". Bolaget tillhandahåller tjänster till kund där arbetet organiseras genom sysselsättningsformen egenanställning och Workforce Management.

Idag bedrivs verksamhet i Sverige, Norge, Finland, Danmark och Frankrike under namnen Frilans Finans, Invoicery och Invoicery Business. De egenanställda arbetstagarna och uppdragsanställda arbetstagarna utgör ett tvärsnitt av svensk arbetsmarknad. Kort sagt så erbjuder bolaget tjänster, som organiseras genom sysselsättningsformen egenanställning inom alla branscher och yrken.

De tjänster som utförs av de egenanställda arbetstagarna utgör den dominerande verksamheten i relation till det arbete som organiseras av uppdragsanställda arbetstagare inom Workforce Management.

Organisationens, syfte, tillika mission, gäller för evigt och lyder; "Vi gör det möjligt för människor att på ett enkelt och tryggt sätt få makt över sitt eget arbete". Den ska vid var tid tolkas utifrån sin unika tids förutsättningar. I vårt tidevarv uttolkar organisationen att bästa sätt att fullfölja missionens inneboende värden är att tillhandahålla egenanställning som en del i ett ekonomiskt och socialt hållbart arbetsliv. Det betyder i praktisk mening att vår organisation ska ge människor möjlighet till ett uppdragsbaserat arbetsliv med friheten att kunna påverka arbetets organisering, utan att göra avkall på trygga arbetsvillkor och säker arbetsmiljö.

## Egenanställning (B2C)

Verksamheten gör det möjligt för fysiska personer (privatpersoner) att fakturera för arbete utan att ha ett eget företag.

- 1. Ansluta och erhålla rätt om att upphandla om uppdrag**
- 2. Skapa arbetsorder**
- 3. Uppbär din lön**

## Workforce Management (B2B)

Verksamheten gör det möjligt för juridiska personer (företag) att anlita arbetskraft utan att behöva anställa.

- 1. Teckna affärsavtal**
- 2. Avräkning av utfört arbete**
- 3. Mottag en faktura för allt utfört arbete av samtliga arbetstagare**

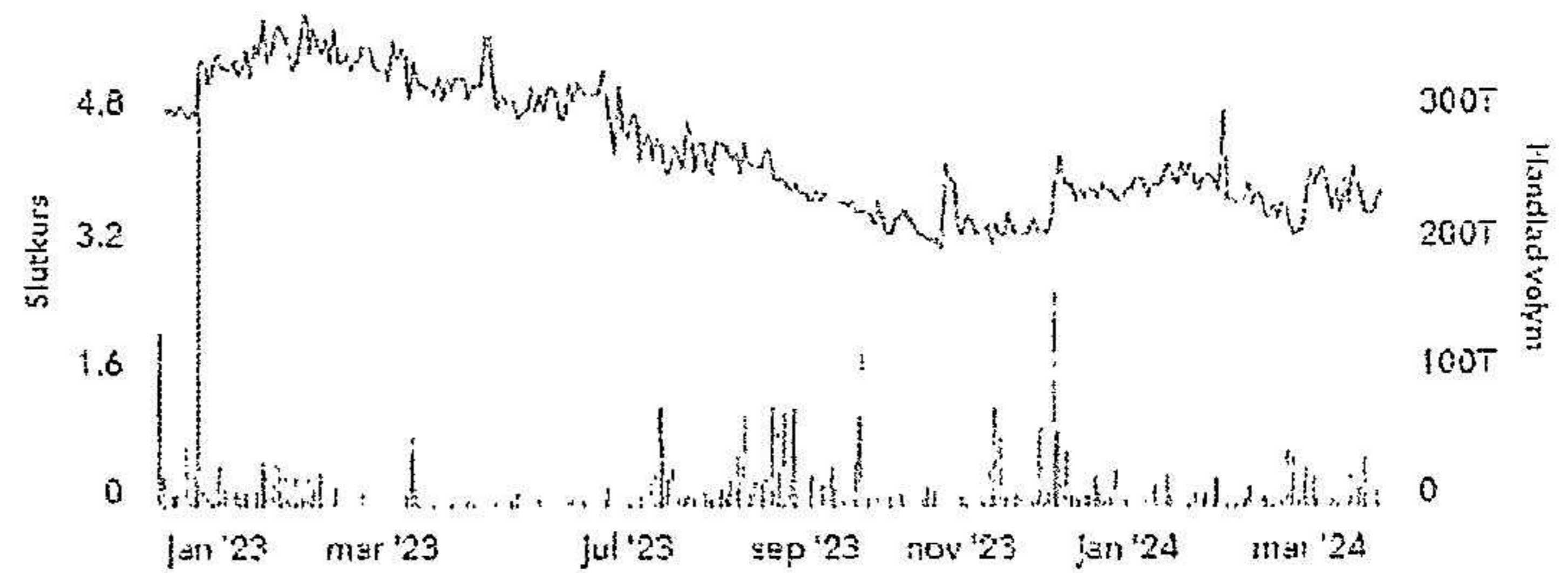
# 2023 i korthet

2024061430760

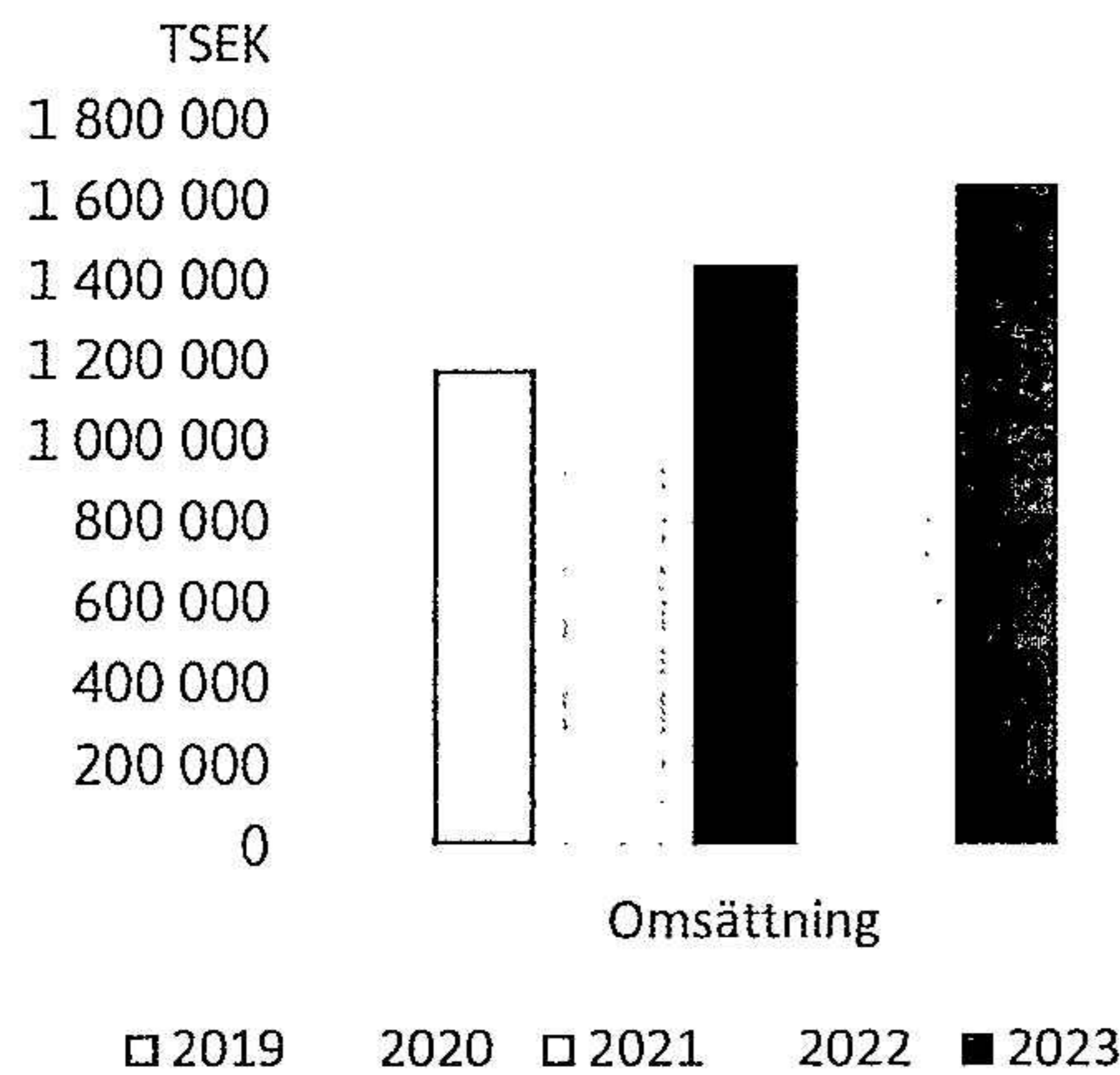


## Noterades på Spotlight Stock Market

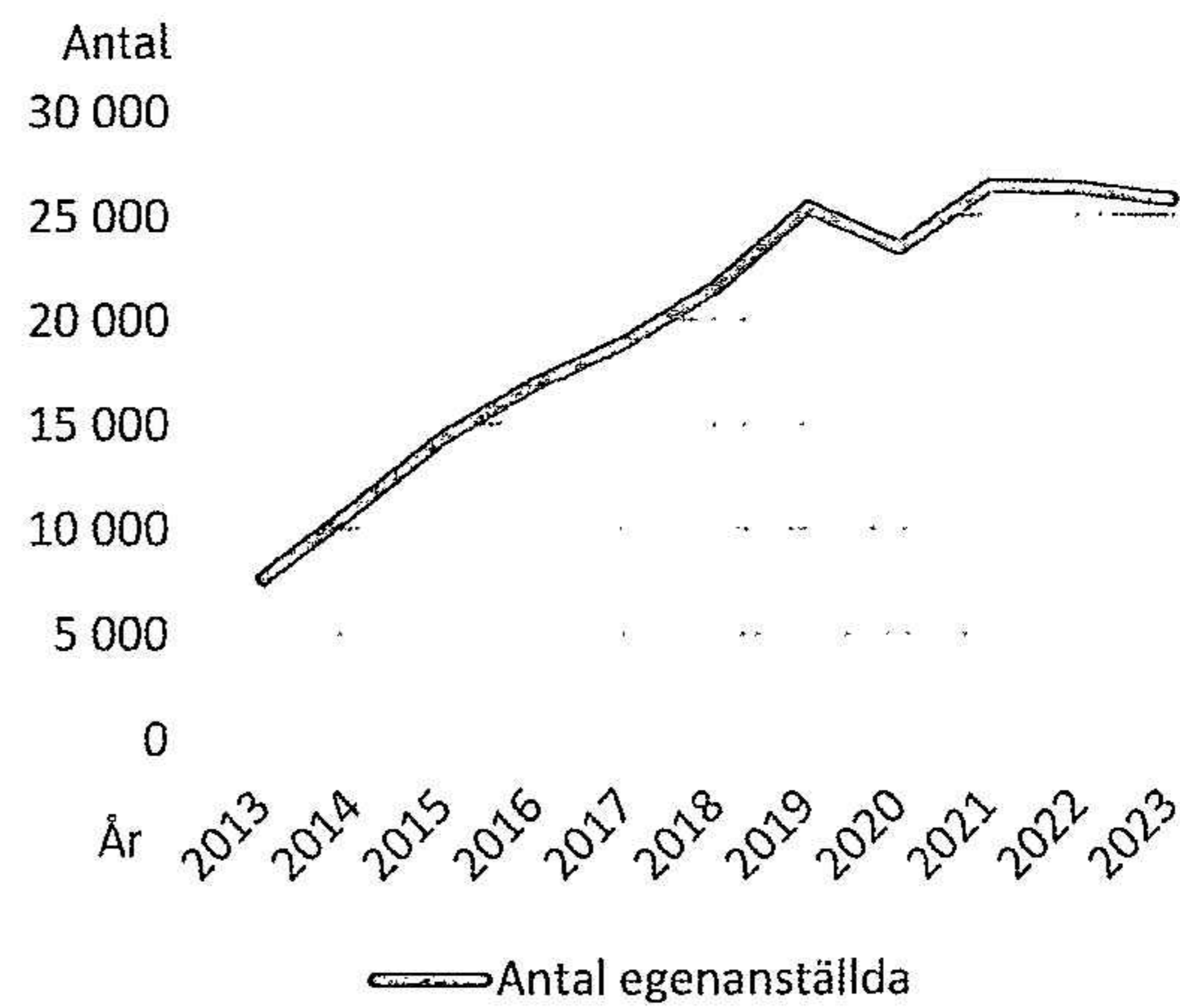
Kortnamn: FRILAN ISIN-kod aktie: SE0019070434



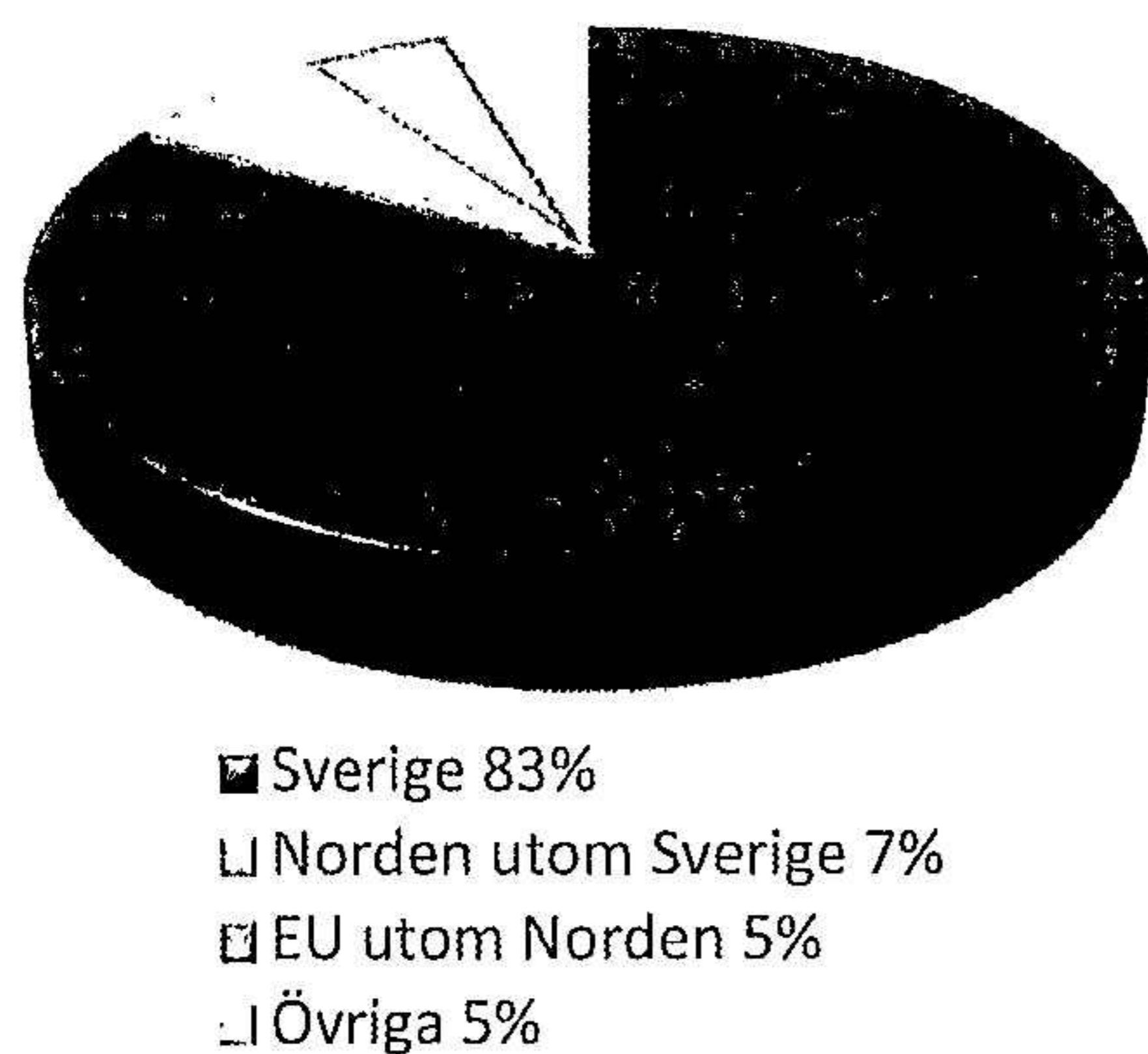
## Omsättning 2019 - 2023



## Antal egenanställda inom koncernen senaste 10 åren



## Fördelning nettoomsättning mellan länder



## 10 största yrkeskategorierna för egenanställda 2023

1. Kulturarbete
2. Fotograf, dekoratör och underhållningsartist
3. Skribent
4. Designer och formgivare
5. Säljare
6. Marknadsförare och informatör
7. Mjukvaruutvecklare
8. Bild-, ljud- och ljus tekniker
9. Idrottsutövare och fritidsledare
10. Förmedlare



## VD sammanfattar året 2023

Nu när det är dags att summera året 2023 så hamnar omvärldsfaktorerna i fokus. På vår marknad som är detsamma som arbetsmarknaden, får omvärldsfaktorerna alltid en omedelbar effekt och dessa är både negativa och positiva för sysselsättningsformen egenanställning. Detta slås fast av det vi lärde av oss under den ekonomiska krisen 1999 och 2008 och sedan även under Covidpandemin 2021. Det som skedde i de tidigare kriserna är att tillväxttakten tillfälligt bromsades upp och det är också vad vi ser för år 2023. Inom vårt erbjudande, där vi organiserar egenanställda arbetstagare inom sysselsättningsformen egenanställning, ser vi att uppdragen minskat eftersom många företag har varit tvungna att tillfälligt se över sina kostnader. Sammantaget minskade omsättningen inom egenanställning (B2C) i Sverige under året med 4 % till 1 329 (1 384) MSEK i jämförelse med i fjol.

Samtidigt så ökade behovet hos företagen att organisera hela eller delar av sina arbetsstyrkor uppdragsbaserat vilket ledde till att tjänsteerbjudandet inom Workforce Management (B2B) har fortsatt att växa under 2023.

Vår expansion på internationella marknader har fortsatt att vara en prioritet, vi är glada över att se en fortsatt tillväxt utanför Sverige och detta är något vi planerar att fortsätta investera i och utveckla. Omsättningen på de internationella marknaderna ökade med 5,5 procent till 111 (105) MSEK och Workforce Management (B2B) med 22,6 procent till 218 (178) MSEK jämfört med ifjol.

Sammantaget så har verksamheten visat på en anmärkningsvärd motståndskraft i en tid av osäkerhet och förändring. Vår stabila totala omsättning på 1 644 MSEK bär vittne om vår förmåga att stå starka och anpassningsbara i en ständigt föränderlig miljö. Den globala konjunkturen har en omedelbar påverkan på de arbetsmarknader där vi verkar. Trots detta har vi sett en kontinuerlig tillväxt inom vissa marknader och en stabilisering i andra.

Mera om det gångna året. Justerad EBITDA uppgick till 13,3 (13,9) MSEK, vilket visar att bolagets förmåga att skapa mervärde kvarstår. Vi har under året arbetat med att effektivisera verksamheten som lett till att vi minskat våra kostnader och vi ser redan nu att det har en positiv påverkan på resultatet och kommer att ge än mer positiv påverkan på lång sikt.

Vår notering på Spotlight Stock Market under året har inte bara gett oss ökad synlighet och finansiella resurser för att ytterligare stärka vår position både i Sverige och internationellt utan även förbättrat våra möjligheter att fortsätta utveckla och anpassa vår verksamhet.

Som den klart marknadsledande aktör och "thoughtleader" vi är har vi fortsatt arbetet med att delta i reformeringen av de olika arbetsmarknaderna i Europa. I Sverige har vi bedrivit ett politiskt påverkansarbete under lång tid och 2024 har politiker från regeringspartierna i Sverige aviserat att de har för avsikt att förändra reglerna i sjukförsäkringen mot att inkludera nya sätt att arbeta. Detta kommer vara mycket positivt för svensk arbetsmarknad och de människor som arbetar uppdragsbaserat. Även vår organisation, som utgör en del av själva infrastrukturen på den moderna arbetsmarknaden, bedöms påverkas på ett positivt sätt då regelförändringar sannolikt kommer att attrahera fler människor att arbeta uppdragsbaserat.

Denna regulatoriska utveckling går hand i hand med den mycket starka och tilltagande trend om en önskan och strävan om ett mer flexibelt och tryggt arbetsliv.

Avslutningsvis vill jag uttrycka på vår tusenhövdade stora gemenskaps vägnar ett stort tack till alla som ingår i den. Tack till dig egenanställd arbetstagare, uppdragsanställd, aktieägare eller intressent för förtroendet att få organisera uppdragsbaserat arbete i Europa. Tillsammans gör vi det möjligt. Alla i Sverige och Europa behöver inte ett företag, men alla behöver möjligheten att få vara företagsamma arbetstagare. Nu, då och för alltid är detta vår mission. 2024 är detta uppdrag viktigare än någonsin för att ge vårt bidrag till ett välmående Europa.



Stephen Schad  
VD  
Invoicery Group AB



2024061430762



# Historia

I mitten av 1990-talet drev Stephen Schad produktionsföretaget Swealandz Artistförmedling som verkade inom scen och kultur. Stephen satte ära i att ha koll på ekonomi och organisering av artisters och kulturarbetarars arbetsliv och vann på så sätt deras förtroende. När artister fick förfrågningar från andra produktionsbolag ville de att Stephen skulle fortsätta organiseringen av arbetet och i med det inneha likväl arbetsgivaransvaret för arbetstagaren som det ekonomiska ansvaret för affären. Så uppstod egenanställning helt organiskt någon gång i mitten av 1990-talet. År 1999 började egenanställning organiseras under namnet Frilans Finans. Resten är som det heter – historia.

Idag har fler än 100 000 personer arbetat som egenanställda arbetstagare genom organisationen och begreppet egenanställning har etablerats på den svenska arbetsmarknaden.

**1995** Den första egenanställningsaffären görs mellan artister och Swealandz artistförmedling

**1999** Swealandz Frilans Finans registreras

**2001** Andra yrkesgrupper än artister börjar fakturera genom Frilans Finans

**2010** Etablering av Norges första egenanställningsföretag

**2012** Möjligheten att få lön inom 24 timmar (Expressbetalning) införs  
Egenanställningsföretagens branschorganisation grundas

**2014** Etablering av verksamhet i Frankrike

**2017** Workforce Management etableras och Frilans Finans introduceras på Pepins market  
Etablering av verksamhet i Finland och Danmark

**2018** Bolaget spränger miljardvallen

**2021** Tecknar kollektivavtal och Workforce Management lanserar plattform för tjänsten

**2023** Notering på Spotlight Stock Market  
Implementering av automatiskt fakturagodkännande av egenanställdas fakturaunderlag  
Frilans Finans App etableras

## Våra värdeord

### Caretaking

Caretaking handlar om att möta människor på deras villkor, att utgå ifrån allas lika värde.

### Premium tech & knowledge

Tillhandahålla lösningar som är intuitiva, roliga, har funktionalitet som möter allas behov och är snabba och stabila.

## Vision

Visionen anger att det första förverkligandet av missionen ska ske i Europa. Visionen anger även att organisationen ska skapa en uppdragsbaserad portal för allt uppdragsbaserat arbete i Europa. Det innebär att organisationen gör det möjligt för människor i Europa att arbeta uppdragsbaserat och samtidigt bygger en ekonomiskt och socialt hållbar organisation, beständig över tid.



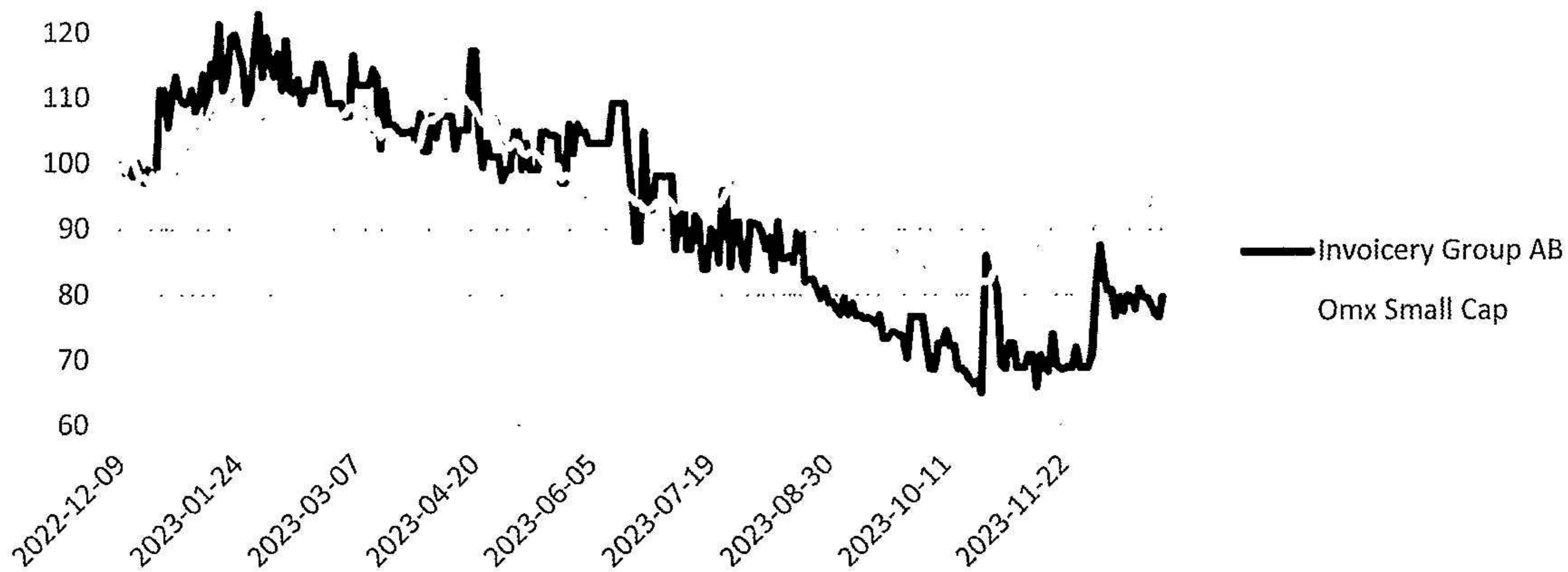
# Aktien

Aktien i Invoicery Group AB (kortnamn: FRILAN) listades den 4 april 2023 på Spotlight Stock Market. Antalet aktier i bolaget uppgick till 29 045 455 per den 29 december 2023. Det finns ett aktieslag. Varje aktie medför lika rätt till andel i bolagets tillgångar och resultat samt berättigar till en röst på bolagsstämma.

**Kortnamn:** FRILAN      **Handelsplats:** Spotlight Stock Market      **ISIN-kod aktie:** SE0019070434

	2023-12-31	2022-12-31
Resultat per aktie	-0,073	0,258
Antal utestående aktier per balansdagen	29 045 455	23 545 455
Genomsnittligt antal utomstående aktier	29 045 455	23 545 455

## Kursutveckling för Invoicery Group AB



Index utveckling	Invoicery Group AB	Omx Small Cap
Under 2023	-29,64%	-3,76%
Sedan Notering	-23,35%	-11,10%
Sedan SPAC2 notering	-20,24%	-4,77%

## Aktiekapital och dess utveckling

Nedanstående tabell visar historiska förändringar i Invoicery Group AB:s aktiekapital sedan bildandet 9 september 2022 samt den beslutade apportemissionen.

Tidpunkt	Händelse	Förändring i aktiekapital (SEK)	Förändring i antalet aktier	Aktiekapital efter förändringen (SEK)	Antalet aktier efter förändringen	Kvot värde (SEK)	Aktiepris
2022-09-09	Bolagsbildning	500 000	1 100 000	500 000	1 100 000	0,4545	
2022-11-15	Förestående Nyemission i Erbjudandet	2 000 000	4 400 000	2 500 000	5 500 000	0,4545	5,00
2022-11-15	Minskning av aktiekapitalet	-1 950 000	0	500 000	5 500 000	0,09	
2023-01-27	Apportemission riktad till Säljarna	2 140 496	23 545 455	2 640 496	29 045 455	0,09	5,50

## Utdelning

Styrelsen föreslår att utdelning lämnas med 2 904 546 kronor, vilket motsvarar 0,10 kronor per aktie.

## Utdelningspolicy

Styrelsens prioritet är att säkerställa en robust finansiell ställning och ändamålsenlig kapitalstruktur för Invoicery Group, vilken möjliggör en lönsam verksamhet med goda förutsättningar till organisk tillväxt och selektiva förvärv samtidigt som en stark balansräkning upprätthålls. Förslag om utdelning kommer att vara väl avvägt med hänsyn till koncernens långsiktiga resultatutveckling och kassaflöde samt koncernens tillväxt- och expansionsmöjligheter samt tillgång till kapital. Utdelningspolicyn är utformad med flexibilitet för framtida revideringar, särskilt om Invoicery Groups finansiella ställning genomgår avsevärda förändringar.

Alla aktier har lika rätt till utdelning. Den som på avstämningsdagen är införd i aktieboken skall anses behörig att mottaga utdelning. Det föreligger inga restriktioner för utdelning eller särskilda förfaranden för aktieägare bosatta utanför Sverige och utdelning sker via Euroclear Sweden på samma sätt som för aktieägare bosatta i Sverige. För aktieägare som inte är skatterättsligt hemmahörande i Sverige utgår dock normal svensk kupongskatt.

## Största ägare i Invoicery Group AB per den 29 december 2023

Ägare	Innehav av aktier	Röster (%)
Stephen Schad Invoicery Invest AB	18 087 926	62,27
Nordnet Pensionsförsäkring AB	2 525 928	8,70
QUANTUM LEBEN AG	1 073 000	3,69
Försäkringsaktiebolaget Avanza Pension	527 712	1,82
WILKNE THORD	487 600	1,68
Gerhard Dal	476 805	1,64
West Island AB	418 129	1,44
INVESTMENT AKTIEBOLAGET SPILTAN	243 800	0,84
KAMWIL AB	243 800	0,84
Nordstrom Daniel	130 000	0,45
Tio största aktieägare	24 214 700	83,37%
Övriga aktieägares innehav	4 830 755	16,63%
Totalt antal aktier	29 045 455	100,00%
Totalt antal aktieägare	1 007	

## Bolagsstyrning och styrelsearbete

Styrningen av Invoicery Group AB sker vid årsstämman, av styrelsen och verkställande direktören i enighet med aktiebolagslagen samt bolagets bolagsordning, arbetsordning för styrelsen och VD-instruktionen.

Vid ordinarie stämma i Invoicery Group AB 2023-05-26 valdes styrelseledamöterna Regina Sipos, Mia Jurke, Stephen Schad och Mats Ottosson. Stämman beslutade att styrelsearvode ska utgå med 5,1 prisbasbelopp till styrelsens ordförande, och 2,5 prisbasbelopp till övriga ledamöter. För Stephen Schad utgår ej något styrelsearvode. Vid efterföljande konstituerade styrelsemöte utsågs Regina Sipos till styrelseordförande. Under 2023 sammanträdde styrelsen totalt 13 gånger.

# Styrelse

2024061430767

## Regina Sipos – Styrelseordförande

Lång erfarenhet från styrelsearbete, egen investeringsverksamhet med fokus på digitala tillväxtbolag och som ledare inom både offentlig sektor och näringsliv.

Född:  
1974

Styrelseordförande sedan:  
2023-03-31

Utbildning och erfarenhet:  
Jur.kand., Uppsala universitet

Andra väsentliga engagemang:  
Styrelseordförande i Knodd vård AB, Mindmore AB, Peafowl Plasmonics AB, Deb – Diverse Executive Boards AB och Sugi Group AB (Bower).  
Styrelseledamot i Invoicery Int AB, Unlimited Travel Group Utg, Reocean AB, Campus Manilla Utbildning, Skeppholmen Företagsutveckling AB, Silverpannan AB (eget bolag).  
Styrelsesuppleant i Luthman Backlund Foods AB

Aktieinnehav i Invoicery Group:  
Innehar inga aktier i Bolaget

## Stephen Schad - Styrelseledamot

Drivit och lett verksamheter i bolags- och föreningsform sedan 1992.

Född:  
1969

Styrelseledamot sedan:  
2023-03-31

Utbildning och erfarenhet:  
Gymnasial Utbildning

Andra väsentliga engagemang:  
VD och styrelseledamot i bland annat Frilans Finans Sverige AB, Invoicery AB, Invoicery Business AB, Invoicery Int AB

Aktieinnehav i Invoicery Group:  
18 087 926 aktier via bolag

## Mats Ottosson - Styrelseledamot

Lång erfarenhet som VD inom IT-sektorn och konsultverksamhet. De senaste Tolv åren som managementkonsult med fokus på tillväxt i börsbolag och större ägarledda bolag inom B2B. 25 års erfarenhet av roller som koncernchef, verkställande direktör, styrelseordförande och styrelseledamot.

Född:  
1966

Styrelseledamot sedan:  
2023-03-31

Utbildning och erfarenhet:  
Högskoleingenjör Data- och elektroniklinjen

Andra väsentliga engagemang:  
Styrelseledamot i Invoicery Int AB, Svensk Företagsförädling Holding AB, Petster AB och Sue Ellen Investments AB

Aktieinnehav i Invoicery Group:  
Innehar inga aktier i Bolaget

## Mia Jurke - Styrelseledamot

Lång erfarenhet från ledande positioner inom finanssektorn, bland annat som VD för Eastnine AB (tidigare East Capital Explorer AB) samt fondbolag i både Sverige och Luxemburg. Nu verksam inom rekryterings- och advisorybolaget Fairplace AB.

Född:  
1973

Styrelseledamot sedan:  
2023-03-31

Utbildning och erfarenhet:  
Fil Mag i företagsekonomi, Uppsala universitet

Andra väsentliga engagemang:  
Inga andra väsentliga engagemang

Aktieinnehav i Invoicery Group:  
Innehar inga aktier i Bolaget

# Ledning

## Stephen Schad

Drivit och lett verksamheter i bolagsform och föreningsform sedan 1992.

Född:  
1969

Utbildning och erfarenhet:  
Gymnasial Utbildning

Befattning:  
VD och styrelseledamot

## Nicklas Karlbom

Lång erfarenhet som CFO, van att driva och utveckla nordiska och internationella bolag. Över 25 års erfarenhet inom ekonomi, finansiell rapportering och ledning av ekonomifunktioner inom bland annat finansbranschen.

Född:  
1970

Utbildning och erfarenhet:  
Civilekonom

Befattning:  
Interim Senior advisor/CFO för Invoicery Group

## Mats Ottosson

Lång erfarenhet som VD inom IT-sektorn och konsultverksamhet. De senaste Tolv åren som managementkonsult med fokus på tillväxt i börsbolag och större ägarledda bolag inom B2B. 25 års erfarenhet av roller som koncernchef, verkställande direktör, styrelseordförande och styrelseledamot.

Född:  
1966

Utbildning och erfarenhet:  
Högskoleingenjör Data- och elektroniklinjen

Befattning:  
Head of Marketing B2B och styrelseledamot

Styrelsen och verkställande direktören för Invoicery Group AB avger följande årsredovisning och koncernredovisning för räkenskapsåret 2023-01-01 - 2023-12-31.

# Förvaltningsberättelse

## Information om verksamheten

Invoicery Group erbjuder tjänster inom egenanställning (B2C) och Workforce Management (B2B). Invoicery Group är verksam inom egenanställning under varumärkena Frilans Finans i Sverige och Norge och Invoicery i Finland, Danmark och Frankrike. Workforce Management bedrivs under varumärket Invoicery Business. Egenanställning är det dominerande av de två affärsområdena och utgör cirka 87 procent av koncernens verksamhet för räkenskapsåret 2023.

Med egenanställning avses arbetstagare som äger rätten att förhandla med uppdragsgivare för egenanställningsföretagets (arbetsgivarens) räkning om uppdrag som arbetstagaren själv anlitas för att utföra i de fall egenanställningsföretaget (arbetsgivaren) väljer att godkänna uppdraget. Vid sidan av egenanställningen erbjuder Invoicery Group sina företagskunder att anlita Uppdragsanställda arbetstagare från Invoicery Groups dotterbolag (Workforce Management).

## Hållbarhetsupplysning

Invoicery Groups hållbarhetsarbete utgår från en holistisk syn på hållbarhet som främst tar avstamp från de sociala, ekonomiska och ekologiska dimensionerna av hållbarhet och även "governance" som avser styrning och koordinering av arbete. Eftersom Invoicery Groups mission är att människor ska få makt över sitt egna arbete identifieras den sociala dimensionen, i form av till exempel arbetsmiljöfrågor, som särskilt väsentlig. I FN:s mål för hållbar utveckling är det särskilt mål 8 om anständiga arbetsvillkor och ekonomisk tillväxt samt mål 10 om minskad ojämlikhet som har störst relevans för organisationens arbete.

## Hållbarhetsrapport

Hållbarhetsrapport lämnas för hela koncernen med moderbolag, Invoicery Group AB org.nr 559395–6955, vars säte är Uppsala. Hållbarhetsrapporten återfinns på hemsidan för Frilans Finans Sverige AB, [www.frilansfinans.se](http://www.frilansfinans.se).

## Väsentliga händelser under räkenskapsåret

Under det gångna året har bolaget genomgått betydande förändringar som har haft inverkan på koncernens struktur. Tidigare moderbolaget i koncernen Invoicery Int AB har förvärvats av SPACTvå AB, numera moderbolag och känt under nya namnet Invoicery Group AB. Detta förvärv slutfördes den 3 april 2023, och markerar en ny era för organisationen. Förvärvet genomfördes som ett omvänt förvärv, en transaktionsstruktur som medfört viktiga redovisningsmässiga och strategiska konsekvenser. I enlighet med principerna för omvänt förvärv, anses Invoicery Int AB redovisningsmässigt som förvärvaren, trots att Invoicery Group AB juridiskt sett är det förvärvande moderbolaget. Denna transaktion har skapat en ny koncernstruktur där Invoicery Int AB inte längre agerar som moderbolag utan som ett viktigt dotterbolag inom koncernen, Invoicery Group AB. Förvärvsbolaget SPACTvå AB var vid tillfället för förvärvet noterat på Spotlight Stock Market (tidigare Aktietorget). Spotlight Stock Market är en sk MTF Multilateral handelsplattform, en handelsplattform riktad till små och medelstora tillväxtbolag i Sverige. Efter genomgången förvärv handlas bolagets aktie på Spotlight Stock Market under ticker FRILAN sedan den 3 april 2023.

I direkt anslutning till noteringen genomfördes en omstrukturering av bolagets styrelse. Den tidigare styrelsen har ersatts med nya medlemmar som besitter erforderliga kompetenser för att leda bolaget i en ny fas. Denna förnyelse syftar till att stärka bolagets ledningsstruktur och säkerställa en styrelse som är väl rustad att hantera de utmaningar och möjligheter som kommer med att vara ett börsnoterat företag.

Under Q1 meddelade Skatteverket att utföra revision av hela räkenskapsåret 2022 av dotterbolaget Frilans Finans Sverige AB med avseende på arbetsgivaravgifter och källskatt. Skatteverket meddelade under hösten 2023 att revisionen avslutats och lämnats utan anmärkningar och medför inga beskattningsändringar.

Utöver ovan har inga väsentliga händelser ägt rum.

2024061430770

# Försäljning och marknad

## Koncernen

Omsättningen för helåret minskade med -0,8% till 1 644 (1 658) MSEK. Omsättningen på den svenska marknaden minskade under helåret med -1,3% till 1 533 (1 553) MSEK medan omsättningen på de internationella marknaderna ökade med 5,5% till 111 (105) MSEK jämfört med i fjol. För helåret ökade omsättningen i Norge med 7,9% till 69,6 (64,5) MSEK.

## Egenanställning

Affärsområdet egenanställning uppvisade en något lägre omsättning under året till följd av osäkerhet på arbetsmarknaden, även om den internationella delen av verksamheten fortfarande visar tillväxt.

Omsättningen för egenanställda arbetstagare för helåret minskade med -3,7% till 1 426 (1 480) MSEK. Omsättningen för egenanställda arbetstagare på den dominerande svenska marknaden minskade för helåret med -4,0% till 1 329 (1 384) MSEK.

## Workforce Management

Workforce Management fortsätter kontinuerligt att prospektera och värva nya kunder, omsättningsökningen är ett resultat av detta.

Omsättningen för Workforce Management för året ökade med 22,6% till 218 (178) MSEK jämfört med i fjol.

## Säsongsvariationer

Koncernens verksamhet har historiskt i Sverige haft säsongsvariationer och den högsta nettoomsättningen uppnås normalt under årets sista kvartal följt av kvartal två. Kvartal ett och tre är koncernens säsongsmässigt svagaste sett till omsättning och resultat.

## Resultatet

Rörelseresultatet för helåret uppgick till 0,2 (9,6) MSEK, rörelseresultatet har belastats av en bokföringsteknisk listningskostnad av engångskaraktär om -7,7 MSEK i samband med det omvända förvärv som genomfördes i april 2023 samt kostnader om -1,1 MSEK relaterade till noteringen på Spotlight Stock Market.

Koncernens externa omkostnader har ökat under året med 5,3 MSEK jämfört i fjol samtidigt som personalkostnaderna sjunkit till följd av lägre omsättning för helåret 2023.

De externa kostnaderna är till största del hänförlig till noteringen på Spotlight Stock Market och högre konsultkostnader inom framför allt IT och finans.

EBITDA för året uppgick till 4,5 (13,9) MSEK vilket motsvarar en EBITDA marginal om 0,27 (0,84) procent. Justerad EBITDA\* uppgick till 13,3 (13,9) MSEK med en justerad marginal om 0,81 (0,84) procent.

Den svenska verksamheten hade en positiv EBITDA och överskottet genereras främst av affärsområdet egenanställda arbetstagare. Den internationella verksamheten redovisar negativt resultat som också är större jämfört med föregående år.

\*Under räkenskapsåret har koncernen haft kostnader som härrör till förberedelser för notering på Spotlight Stock Market, Stockholm. Dessa specifika kostnader har bedömts vara av engångskaraktär och klassificeras som jämförelsestörande poster. För att skapa en klarare förståelse i koncernens löpande verksamhet och för att bedöma den operativa prestationen har koncernen valt att även presentera en justerad EBITDA exklusive dessa jämförelsestörande kostnader. Dessa särskilda kostnader, inklusive listningskostnad (påverkar inte koncernens kassaflöde), uppgick till -8,8 MSEK. Detta belopp representerar de direkta kostnaderna som är relaterade till noteringsprocessen.

### Investeringar och balanserade utvecklingskostnader

Under helåret har investeringar uppgående till 5,1 MSEK gjorts i immateriella anläggningstillgångar. Under samma period föregående år uppgick till investeringar i immateriella anläggningstillgångar till 0,8 MSEK.

### Kassaflöde

Koncernens kassaflöde för helåret uppgick till 13,2 (-3,5), vilket är en förbättring jämfört med i fjol. Koncernens kassa uppgick till 78,6 (65,5) MSEK vid årets slut. Rörelsekapitalet uppgår till 37,3 (31,7) MSEK, med en kassalikviditet om 115,9% (113,5%).

### Finansiell ställning

Koncernens egna kapital per 31 december, 2023, uppgick till 47,1 (40,4) MSEK, vilket motsvarar ett värde på 1,70 kronor (1,39) per aktie. Soliditeten var 16,7% (14,7%).

### Väsentliga händelser efter periodens utgång

Efter räkenskapsårets utgång har styrelsen föreslagit att utdelning lämnas med 2 904 546 kronor, vilket motsvarar 0,10 kronor per aktie. Utöver detta har inga väsentliga händelser ägt rum efter räkenskapsårets utgång.

### Förväntad framtida utveckling

I och med bolagets notering ges koncernen bättre möjlighet och förutsättningar att växa på marknaden, både organiskt och genom förvärv. Utifrån det faktum att den uppdragsbaserade arbetsmarknaden är på stark tillväxt i hela Europa bedöms förutsättningarna för att uppnå mission och mål som goda. Bedömningen är att tillväxtpotentialerna framöver är störst inom de mindre penetrerade marknaderna utanför Sverige men att Sverige kommer vara bolagets dominerande marknad även de kommande åren. Även Workforce Managementverksamheten bedöms ha goda tillväxtpotentialer.

### Risk och osäkerhetsfaktorer

Sysselsättningsformen egenanställning i Sverige är reglerad via kollektivavtal. I europeiska länder som Frankrike och Finland är egenanställningen reglerad i lag eller genom kollektivavtal. Olika nationella regleringar av uppdragsbaserat arbete kan komma att stärka egenanställning eller motverka den. Vilka regleringar och hur de kommer att påverka egenanställning är svårt att förutse.

En svag ekonomisk konjunktur kan negativt påverka formen för egenanställning och därmed ha en inverkan på bolagets verksamhet, tillväxt, resultat och finansiella ställning. Trots dessa potentiella risker, visar koncernens omsättningsdata från 2023 att den aktuella konjunkturutvecklingen har haft marginell effekt på bolagets verksamhet. Styrelsen fortsätter att noggrant övervaka ekonomiska indikatorer och anpassar strategier för att minimera eventuella negativa effekter av makroekonomiska svängningar.

Operativa risker omfattar potentialen för förluster orsakade av brister i interna processer och rutiner, mänskliga misstag, systemfel, externa händelser samt juridiska risker. Koncernen ägnar kontinuerlig uppmärksamhet åt att identifiera och hantera dessa väsentliga risker. Detta inkluderar regelbunden övervakning och noggrann dokumentation av befintliga processer och rutiner samt genomförande av åtgärder för att minska riskerna. Resultaten från Skatteverkets revision under det gångna räkenskapsåret bekräftar hög kvalitet på våra processer och rutiner. Det understryker dock även betydelsen av att ständigt sträva efter förbättringar och fortsatt utveckling av dessa system för att säkerställa och förstärka vår operativa integritet.

I vår hantering av finansieringsrisk är vi aktivt engagerade i kontinuerlig dialog med bankpartners för att säkerställa tillgång till kortfristig finansiering när det behövs. Vi strävar att säkerställa att vi har tillräckligt med kapital för att driva och utveckla vår verksamhet även i situationer där behovet av finansiering är akut.

Vårt arbete avseende likviditetsrisk är proaktivt. Vi genomför regelbundna uppföljningar av betalningsströmmar för att identifiera och hantera eventuella förfallna fakturor samt vidtar åtgärder för att säkerställa att våra förfallodagar kan uppfyllas i tid. Genom att arbeta på detta sätt strävar vi efter att minimera risken för likviditetsproblem som kan påverka vår verksamhet negativt.

Genom att arbeta aktivt och kontinuerligt med dessa åtgärder stärker vi vår förmåga att hantera både finansierings- och likviditetsrisker och säkerställer en stabil och hållbar ekonomisk position för vår organisation.

Kreditrisken för bolaget bedöms som ringa. Koncernen har en genomarbetad kreditpolicy och alla slutkunder genomgår en kreditprövning. Under hösten 2023 har dotterbolaget Invoicery AB slutfört "Godkänna-projektet", vars målsättning är att effektivisera och delvis automatisera granskning av inkommande uppdrag för vår svenska B2C-verksamhet. Genom projektet implementeras funktioner för automatisk kreditbedömning via integration med kreditupplysningsbolag, samt automatiska rekommendationer för bedömning av uppdrag baserat på bland annat kreditvärdighet, fakturabelopp och tidigare betalningshistorik. Detta markerar en signifikant förbättring jämfört med den tidigare manuella processen och bidrar till ökad effektivitet och minskad risk i uppdragshanteringen inom koncernen.

Parallellt har "Appen"-projektet omvandlat vår digitala webbtjänst till en mobilanpassad, modern och interaktiv plattform. Etableringen av Appen ökar tillgängligheten för våra användare och förbättrar den mobila användarresan och skapar nya kommunikationsmöjligheter.

Dessa projekt förstärker Invoicery koncernens position som ledande aktör inom egenanställning och Workforce Management tjänster i Norden.

Organisationens egenanställda är verksamma inom ett stort antal yrken och branscher samt många till antal som sammantaget bidrar till att hålla ner riskexponeringen.

### **Spotlight Stock Market**

Den 22 december 2022 ingicks avtal mellan förvärvsbolaget SPACTvå AB och aktieägarna i Invoicery Int AB att förvärvsbolaget skulle förvärva Invoicery Int AB. Detta förvärv slutfördes den 3 april 2023, och markerar en ny era för bolaget som nu är en del av Invoicery koncernen.

Förvärvet genomfördes som ett omvänt förvärv, en transaktionsstruktur som medfört viktiga redovisningsmässiga och strategiska konsekvenser. I enlighet med principerna för omvänt förvärv, anses Invoicery Int AB redovisningsmässigt som förvärvaren, trots att bolaget juridiskt sett är det förvärvande dotterbolaget. Denna unika transaktion har möjliggjort en ny koncernstruktur där Invoicery Int AB inte längre agerar som moderbolag utan som ett viktigt dotterbolag inom Invoicery Group AB.

Transaktionen genomfördes genom en kontant betalning om 20,5 MSEK och en riktad nyemission av 23 545 455 aktier till ett pris av 5,5 kr per aktie, vilket resulterade i en total köpeskilling om 150 MSEK. Genom denna transaktion har Invoicery Int AB:s tidigare ägare blivit majoritetsägare i Invoicery Group AB, vilket ytterligare understryker det omvända förvärvets unika karaktär.

Det bör noteras att transaktionen medfört en listningskostnad om 7,7 MSEK, som är en engångskostnad relaterad till den redovisningstekniska behandlingen av förvärvet. Det är viktigt att understryka att denna kostnad inte påverkar koncernens kassaflöde. Denna listningskostnad redovisas i Invoicery Group AB:s koncernens årsredovisning.

I och med denna omstrukturering finns nu en solid plattform för framtida tillväxt och utveckling inom koncernen. Förvärvet och integrationen av Invoicery Int AB inom Invoicery Group AB signalerar en stark framtidstro och åtagande att leverera värde till egenanställda, kunder, medarbetare och aktieägare.

Förvärvsbolaget SPACTvå AB var vid tillfället för förvärvet noterat på Spotlight Stock Market (tidigare Aktietorget). Spotlight Stock Market är en sk MTF Multilateral handelsplattform, en handelsplattform riktad till små och medelstora tillväxtbolag i Sverige. Efter genomgången förvärv handlas aktien på Spotlight Stock Market under ticker FRILAN sedan den 3 april 2023.

## Flerårsöversikt (Tkr)

<b>Koncernen</b>	<b>2023</b>	<b>2022</b>	<b>2021</b>	<b>2020</b>	<b>2019</b>
Nettoomsättning	1 644 038	1 658 545	1 442 907	1 151 106	1 184 565
Resultat efter finansiella poster	2 449	11 779	18 711	2 555	1 514
Balansomslutning	282 424	275 804	303 687	190 510	187 834
Soliditet (%):	16,7	14,7	12,4	12,5	12,5
Kassalikviditet (%)	116,0	113,0	109,6	107,0	104,0
Resultat per aktie	-0,07	0,26			
<b>Moderbolaget</b>	<b>2023</b>	<b>2022</b>			
Nettoomsättning	0	0			
Resultat efter finansiella poster	-3 645	-643			
Balansomslutning	156 580	21 788			
Soliditet (%):	97,9	99,8			
Kassalikviditet (%)	146,0	966,0			

Med anledning av det omvända förvärvet visas jämförelsetalen för 2022 och tidigare år för Invoicery Int AB gruppen. För moderbolaget, Invoicery Group AB, redovisas separata jämförelsetal.

Antalet utestående aktier vid periodens utgång uppgår till 29 045 455.

Bolagets årsredovisning för räkenskapsåret 2023 kommer att publiceras på bolagets hemsida, [www.frilansfinans.se](http://www.frilansfinans.se), och Spotlight Stock Markets hemsida. Årsstämma i bolaget är planerad att hållas onsdag 5 juni 2024.

### Finansiell kalender

<b>Period</b>	<b>Publiceringsdatum</b>
Delårsrapport Q1	28 maj 2024
Delårsrapport Q2	21 augusti 2024
Delårsrapport Q3	27 november 2024
Bokslutskommuniké 2024	26 februari 2025

## Förändring i eget kapital (Tkr)

2024061430775

Koncernen	Aktiekapital	Övrigt tillskjutet kapital	Fria reserver	Årets resultat	Totalt
<b>Ingående balans 2022-01-01</b>	<b>9 589</b>	<b>9 128</b>	<b>5 158</b>	<b>13 673</b>	<b>37 548</b>
Utdelning			-4 794		-4 794
Omräkningsdifferens			192		192
Periodens resultat				7 508	7 508
Omföring av föregående års resultat			13 673	-13 673	
<b>Utgående balans 2022-12-31</b>	<b>9 589</b>	<b>9 128</b>	<b>14 229</b>	<b>7 508</b>	<b>40 454</b>
<b>Belopp vid årets ingång 2023-01-01</b>	<b>9 589</b>	<b>9 128</b>	<b>14 229</b>	<b>7 508</b>	<b>40 454</b>
Transaktioner med minoritetsägare					
Nyemission vid Invoicery Ints Omvända förvärv av Invoicery Group			153 941		<b>153 941</b>
Likvid överföring till tidigare ägare av Invoicery Int			-20 500		<b>-20 500</b>
Apportemission riktad till säljare	2 140		-2 140		<b>0</b>
Aktiekapital	500	-115	21 029		<b>21 414</b>
Eliminering aktiekapital och övrigt eget kapital i Invoicery Group	-9 589		-136 616		<b>-146 205</b>
Omräkningsdifferens			73		<b>73</b>
Omföring av föregående års resultat			7 508	-7 508	<b>0</b>
Årets resultat				-2 014	<b>-2 014</b>
<b>Belopp vid årets utgång</b>	<b>2 640</b>	<b>9 013</b>	<b>37 524</b>	<b>-2 014</b>	<b>47 163</b>
<b>Moderbolaget</b>	<b>Aktiekapital</b>	<b>Fria reserver</b>	<b>Årets resultat</b>	<b>Totalt</b>	
Ingående balans 2022-01-01	<b>0</b>	<b>0</b>	<b>0</b>	<b>0</b>	
Bolagsregistrering	500				500
Nyemission		21 892			21 892
Periodens resultat				-643	-643
Utgående balans 2022-12-31	<b>500</b>	<b>21 892</b>	<b>-643</b>	<b>-643</b>	<b>21 749</b>
<b>Belopp vid årets ingång</b>	<b>500</b>	<b>21 892</b>	<b>-643</b>	<b>-643</b>	<b>21 749</b>
Nyemission vid Invoicery Ints omvända förvärv av Invoicery Group		133 434			<b>133 434</b>
Apportemission riktad till säljare	2 140	-2 140			<b>0</b>
Omföring av föregående års resultat		-643		643	<b>0</b>
Årets resultat				-1 964	<b>-1 964</b>
<b>Belopp vid årets utgång</b>	<b>2 640</b>	<b>152 543</b>	<b>-1 964</b>	<b>-1 964</b>	<b>153 219</b>

## Förslag till vinstdisposition

### Styrelsen föreslår att till förfogande stående vinstmedel (Tkr):

Balanserat resultat	152 543
Årets resultat	-1 964
	<b>150 579</b>
Disponeras så att	
Till aktieägare utdelas	2 904
I ny räkning överföres	147 675
	<b>150 579</b>

### Förslag till beslut om vinstdelning

Styrelsen föreslår att utdelning lämnas med 2 904 546 kronor, vilket motsvarar 0,10 kronor per aktie.

Som avstämningsdag för utdelningen föreslås den 10 juni 2024. Om stämman beslutar i enlighet med förslaget beräknas utdelning betalas ut genom Euroclear Swedens AB:s försorg den 17 juni 2024.

### Yttrande från styrelsen

Styrelsen gör bedömningen att en vinstutdelning är försvarlig med hänsyn till dom krav som verksamhetens art, omfattning och risker ställer på storleken av det egna kapitalet, och bolagets konsolideringsbehov, likviditet och ställning i övrigt.

Den förslagna vinstutdelningen är därför förenlig med vad som anges i aktiebolagslagen 17 kap. 3§ andra och tredje styckena.

Koncernens och moderbolagets resultat och ställning i övrigt framgår av efterföljande resultat- och balansräkningar samt kassaflödesanalyser med noter.

## Resultat och balansräkning

Koncernens Resultaträkning	Not	2023-01-01 2023-12-31	2022-01-01 2022-12-31
(Tkr)			
<b>Rörelseintäkter</b>			
Nettoomsättning	6	1 644 038	1 658 545
Aktiverat arbete för egen räkning		5 134	755
Övriga rörelseintäkter		7 638	6 058
<b>Summa rörelsens intäkter</b>		<b>1 656 810</b>	<b>1 665 358</b>
<b>Rörelsens kostnader</b>			
Direkta kostnader		-23 396	-22 053
Övriga externa kostnader	7, 8	-49 952	-44 608
Personalkostnader	9, 10	-1 569 767	-1 584 034
Avskrivningar och nedskrivningar av materiella och immateriella anläggningstillgångar	11, 12, 13, 14, 15	-4 216	-4 321
Listningskostnad		-7 736	0
Övriga rörelsekostnader		-1 452	-700
<b>Summa rörelsens kostnader</b>		<b>-1 656 519</b>	<b>-1 655 716</b>
<b>Rörelseresultat</b>		<b>292</b>	<b>9 642</b>
<b>Resultat från finansiella poster</b>			
Övriga ränteintäkter och liknande resultatposter	16	2 727	2 139
Räntekostnader och liknande resultatposter	17	-570	-3
<b>Summa finansiella poster</b>		<b>2 157</b>	<b>2 137</b>
<b>Resultat efter finansiella poster</b>		<b>2 449</b>	<b>11 779</b>
<b>Resultat före skatt</b>		<b>2 449</b>	<b>11 779</b>
Skatt på årets resultat		-4 463	-4 271
<b>Årets resultat</b>		<b>-2 014</b>	<b>7 508</b>
Moderbolagets andel av årets resultat		-2 014	7 508

**Koncernens Balansräkning**  
(Tkr)

**Not**
**2023-12-31**
**2022-12-31**
**TILLGÅNGAR**
**Anläggningstillgångar**
**Immateriella anläggningstillgångar**

Balanserade utgifter för utvecklingsarbeten av programvaror

15

9 422

7 714

Licenser och liknande rättigheter

12

10

14

Hyresrätter och liknande rättigheter

14

0

193

Förskott avseende immateriella anläggningstillgångar

11

0

13

**Summa immateriella anläggningstillgångar**
**9 432**
**7 935**
**Materiella anläggningstillgångar**

Inventarier, verktyg och installationer

13

281

788

**Summa anläggningstillgångar**
**9 713**
**8 723**
**Omsättningstillgångar**
**Kortfristiga fordringar**

Kundfordringar

181 142

195 614

Aktuella skattefordringar

0

30

Övriga fordringar

19

10 758

3 098

Förutbetalda kostnader och upplupna intäkter

20

2 130

2 863

**Summa kortfristiga fordringar**
**194 030**
**201 605**

Kassa och bank

78 681

65 475

**Summa omsättningstillgångar**
**272 711**
**267 081**
**SUMMA TILLGÅNGAR**
**282 424**
**275 804**

2024061430778

**Koncernens Balansräkning**  
(Tkr)

**Not**
**2023-12-31**
**2022-12-31**
**EGET KAPITAL OCH SKULDER**
**Eget kapital**

21

**Eget kapital hänförligt till moderbolagets aktieägare**

Aktiekapital

2 640

9 589

Övrigt tillskjutet kapital

9 013

9 128

Annat eget kapital, inklusive årets resultat

35 510

21 737

**Eget kapital hänförligt till moderbolagets aktieägare**
**47 163**
**40 454**
**Summa eget kapital**
**47 163**
**40 454**
**Kortfristiga skulder**

Leverantörsskulder

7 167

4 894

Aktuella skatteskulder

7 193

4 436

Övriga skulder

23

120 900

124 561

Upplupna kostnader och förutbetalda intäkter

24

100 001

101 459

**Summa kortfristiga skulder**
**235 261**
**235 350**
**SUMMA EGET KAPITAL OCH SKULDER**
**282 424**
**275 804**

2024061430779

Koncernens Kassaflödesanalys		Not	2023-01-01 2023-12-31	2022-01-01 2022-12-31
(Tkr)				
<b>Den löpande verksamheten</b>				
			292	9 642
Rörelseresultat				
Justeringar för poster som inte ingår i kassaflödet m.m.	25		12 780	4 196
Erhållen ränta m.m.			2 727	2 139
Erlagd ränta			-570	-3
Betald inkomstskatt			-9 439	-3 488
<b>Kassaflöde från den löpande verksamheten före förändringar av rörelsekapital</b>			<b>5 790</b>	<b>12 487</b>
<b>Kassaflöde från förändringar i rörelsekapital</b>				
Förändring kundfordringar			14 472	-40 008
Förändring av kortfristiga fordringar			-6 910	62 235
Förändring leverantörsskulder			2 273	1 498
Förändring av kortfristiga skulder			1 547	-33 982
<b>Kassaflöde från den löpande verksamheten</b>			<b>17 172</b>	<b>2 230</b>
<b>Investeringsverksamheten</b>				
Investeringar i immateriella anläggningstillgångar	15		-5 135	-756
Investeringar i materiella anläggningstillgångar	13		-84	-195
Förvärvade likvida medel i Invoicery Group AB	1		21 743	0
Placeringar i övriga finansiella anläggningstillgångar			11	0
<b>Kassaflöde från investeringsverksamheten</b>			<b>16 535</b>	<b>-952</b>
<b>Finansieringsverksamheten</b>				
Utbetald utdelning			0	-4 794
Kontant värdeöverföring ägaren Invoicery Int AB	1		-20 500	0
<b>Kassaflöde från finansieringsverksamheten</b>			<b>-20 500</b>	<b>-4 794</b>
<b>Årets kassaflöde</b>			<b>13 207</b>	<b>-3 516</b>
<b>Likvida medel vid årets början</b>				
Likvida medel vid årets början			65 474	68 991
<b>Likvida medel vid årets slut</b>	26		<b>78 681</b>	<b>65 475</b>

2024061430780

<b>Moderbolagets Resultaträkning</b>		<b>Not</b>	<b>2023-01-01 2023-12-31</b>	<b>2022-01-01 2022-12-31</b>
(Tkr)				
<b>Rörelseintäkter</b>				
Nettoomsättning	27		0	0
<b>Summa nettoomsättning</b>			<b>0</b>	<b>0</b>
<b>Rörelsens kostnader</b>				
Övriga externa kostnader	7		-1 064	-654
Personalkostnader	9		-528	0
<b>Summa rörelsens kostnader</b>			<b>-1 592</b>	<b>-654</b>
<b>Rörelseresultat</b>			<b>-1 592</b>	<b>-654</b>
<b>Resultat från finansiella poster</b>				
Resultat från andelar i koncernföretag	28		-1 967	0
Övriga ränteintäkter och liknande resultatposter	16		75	12
Räntekostnader och liknande resultatposter	17		-160	0
<b>Summa finansiella poster</b>			<b>-2 052</b>	<b>12</b>
<b>Resultat efter finansiella poster</b>			<b>-3 645</b>	<b>-643</b>
Bokslutsdispositioner	29		1 680	0
<b>Resultat före skatt</b>			<b>-1 964</b>	<b>-643</b>
Skatt på årets resultat	18		0	0
<b>Årets resultat</b>			<b>-1 964</b>	<b>-643</b>

Moderbolagets Balansräkning (Tkr)	Not	2023-12-31	2022-12-31
<b>TILLGÅNGAR</b>			
<b>Anläggningstillgångar</b>			
<b>Finansiella anläggningstillgångar</b>			
Andelar i koncernföretag	31, 32	153 941	0
Andra långfristiga fordringar		50	50
<b>Summa finansiella anläggningstillgångar</b>		<b>153 991</b>	<b>50</b>
<b>Summa anläggningstillgångar</b>		<b>153 991</b>	<b>50</b>
<b>Omsättningstillgångar</b>			
<b>Kortfristiga fordringar</b>			
Fordringar hos koncernföretag	33	1 592	0
Övriga fordringar	19	60	153
Förutbetalda kostnader och upplupna intäkter	20	115	72
<b>Summa kortfristiga fordringar</b>		<b>1 766</b>	<b>225</b>
Kassa och bank		823	21 512
<b>Summa omsättningstillgångar</b>		<b>2 589</b>	<b>21 738</b>
<b>SUMMA TILLGÅNGAR</b>		<b>156 580</b>	<b>21 788</b>

2024061430782

Moderbolagets Balansräkning (Tkr)	Not	2023-01-01	2022-01-01
<b>EGET KAPITAL OCH SKULDER</b>			
<b>Eget kapital</b>			
<b>Bundet eget kapital</b>			
Aktiekapital	21	2 640	500
<b>Summa bundet eget kapital</b>		<b>2 640</b>	<b>500</b>
<b>Fritt eget kapital</b>			
Fri överkursfond		153 186	21 892
Balanserad vinst eller förlust		-643	0
Årets resultat		-1 964	-643
<b>Summa fritt eget kapital</b>		<b>150 579</b>	<b>21 249</b>
<b>Summa eget kapital</b>		<b>153 219</b>	<b>21 749</b>
<b>Kortfristiga skulder</b>			
Leverantörsskulder		99	0
Skulder till koncernföretag	30	3 035	0
Övriga skulder	23	175	0
Upplupna kostnader och förutbetalda intäkter	24	52	38
<b>Summa kortfristiga skulder</b>		<b>3 361</b>	<b>38</b>
<b>SUMMA EGET KAPITAL OCH SKULDER</b>		<b>156 580</b>	<b>21 788</b>

2024061430783

<b>Moderbolagets Kassaflödesanalys</b>	<b>Not</b>	<b>2023-01-01 2023-12-31</b>	<b>2022-01-01 2022-12-31</b>
(Tkr)			
<b>Den löpande verksamheten</b>			
Rörelseresultat		-1 592	-654
Erhållen ränta m.m.		74	11
Erlagd ränta		-160	0
Justeringar för poster som inte ingår i kassaflödet	25	-287	0
<b>Kassaflöde från den löpande verksamheten före förändringar av rörelsekapital</b>		<b>-1 965</b>	<b>-643</b>
<b>Kassaflöde från förändringar i rörelsekapital</b>			
Förändring av kortfristiga fordringar		-1 541	-225
Förändring av leverantörsskulder		99	0
Förändring av kortfristiga skulder		3 218	39
<b>Kassaflöde från den löpande verksamheten</b>		<b>-189</b>	<b>-829</b>
<b>Investeringsverksamheten</b>			
Förvärv av dotterbolag		-20 500	-50
<b>Kassaflöde från investeringsverksamheten</b>		<b>-20 500</b>	<b>-50</b>
<b>Finansieringsverksamheten</b>			
Nyemission		0	22 000
Emissionskostnader		0	-110
Inbetalat aktiekapital		0	500
<b>Kassaflöde från finansieringsverksamheten</b>		<b>0</b>	<b>22 390</b>
<b>Årets kassaflöde</b>		<b>-20 689</b>	<b>21 512</b>
<b>Likvida medel vid årets början</b>			
Likvida medel vid årets början		21 512	0
<b>Likvida medel vid årets slut</b>	26	<b>823</b>	<b>21 512</b>

# Noter

Tkr

## Not 1 Redovisnings- och värderingsprinciper

### Allmänna upplysningar

Årsredovisningen och koncernredovisningen är upprättad i enlighet med årsredovisningslagen och BFNAR 2012:1 Årsredovisning och koncernredovisning (K3).

Redovisningsprinciperna är oförändrade jämfört med föregående år.

Moderbolaget och koncernen tillämpar samma redovisningsprinciper om inte annat framgår nedan.

### Koncernredovisning

#### Konsolideringsmetod

Koncernredovisningen har upprättats enligt förvärvsmetoden. Detta innebär att förvärvade verksamheters identifierbara tillgångar och skulder redovisas till marknadsvärde enligt upprättad förvärvsanalys.

Under räkenskapsåret har förvärv av Invoicery Int AB och den kopplade emissionen resulterat i bolaget tillämpat principen om sk omvänt förvärv. Det innebär att Invoicery Int AB redovisningsmässigt sett är det förvärvande bolaget trots att bolaget juridiskt sett är det förvärvande moderbolaget.

Eftersom bolaget vid förvärvet inte utgjordes av en rörelse redovisas det omvända förvärvet inte som ett rörelseförvärv utan som ett förvärv av nettotillgångar. Vid ett omvänt förvärv bestäms förvärvspriset av verkligt värde på de aktier som den redovisningsmässiga förvärvaren (Invoicery Int AB) hypotetiskt hade behövt ge ut för att förvärva bolaget. Med anledning av att det inte föreligger något observerbart verkligt värde på Invoicery Int AB:s aktier används i föreliggande fall i stället det noterade värdet på bolaget för värdering av förvärvspriset.

#### Dotterbolag

Koncernredovisningen omfattar, förutom moderbolaget, samtliga bolag i vilka modervolaget direkt eller indirekt har mer än 50 % av röstetalet eller på annat sätt innehar det bestämmande inflytandet och därmed har en rätt att utforma bolagets finansiella och operativa strategier i syfte att erhålla ekonomiska fördelar.

Ett dotterbolagets intäkter och kostnader tas in i koncernredovisningen från och med tidpunkten för förvärvet till och med den tidpunkt då moderbolaget inte längre har ett bestämmande inflytande över dotterbolaget.

#### Andelar i dotterbolag

Andelar i dotterbolag redovisas till anskaffningsvärde efter avdrag för eventuella nedskrivningar. I anskaffningsvärdet ingår köpeskillingen som erlagts för aktierna samt förvärvskostnader. Eventuella kapitaltillskott läggs till anskaffningsvärdet när de uppkommer.

#### Transaktioner mellan koncernföretag

Koncerninterna fordringar och skulder samt transaktioner mellan koncernföretag elimineras i sin helhet i balans- och resultaträkning.

### **Omräkning av utländska dotterbolag**

Utländska dotterbolags bokslut har omräknats enligt dagskursmetoden. Samtliga poster i balansräkningen har omräknats till balansdagskurs och resultaträkning till genomsnittlig kurs.

### **Intäktsredovisning**

Intäkter redovisas upp till verkligt värde av vad som faktureras ut till kund och som erhållits eller kommer att erhållas och redovisas i den omfattning det är sannolikt att de ekonomiska fördelarna kommer att tillgodogöras bolaget. Allt som faktureras kunder för egenanställda och uppdragsgivare redovisas som nettoomsättning. Av nettoomsättning avgår det som utbetalas till egenanställda och uppdragsgivare, dessa kostnader redovisas som lön.

### **Låneutgifter**

De låneutgifter som uppkommer då bolaget lånar kapital kostnadsförs i resultaträkningen i den period de uppstår.

### **Inkomstskatter**

Total skatt utgörs av aktuell skatt och uppskjuten skatt. Skatter redovisas i resultaträkningen, utom då underliggande transaktion redovisas direkt mot eget kapital varvid tillhörande skatteeffekter redovisas i eget kapital.

### **Aktuell skatt**

Aktuell skatt avser inkomstskatt för innevarande räkenskapsår samt den del av tidigare räkenskapsårs inkomstskatt som ännu inte redovisats. Aktuell skatt beräknas utifrån den skattesats som gäller per balansdagen.

### **Fordringar och skulder i utländsk valuta**

Fordringar och skulder i utländsk valuta har värderats till balansdagens kurs. Kursvinster och kursförluster på rörelsefordringar och rörelseskulder redovisas i rörelseresultatet medan kursvinster och kursförluster på finansiella fordringar och skulder redovisas som finansiella poster.

### **Anläggningstillgångar**

Immateriella och materiella anläggningstillgångar redovisas till anskaffningsvärde minskat med ackumulerade avskrivningar enligt plan och eventuella nedskrivningar.

Avskrivning sker linjärt över den förväntade nyttjandeperioden med hänsyn till väsentligt restvärde. Följande avskrivningsprocent tillämpas:

#### **Immateriella anläggningstillgångar**

Balanserade utgifter för utvecklingsarbeten	20%
Koncessioner, patent, licenser, varumärken	20%

#### **Materiella anläggningstillgångar**

Inventarier, verktyg och installationer	20%
---	-----

## Immateriella tillgångar

Koncernen redovisar internt upparbetade immateriella anläggningstillgångar enligt aktiveringsmodellen. Det innebär att samtliga utgifter som avser framtagandet av en internt upparbetad immateriell anläggningstillgång aktiveras och skrivs av under tillgångens beräknade nyttjandeperiod, under förutsättningarna att kriterierna i BFNAR 2012:1 är uppfyllda.

## Kundfordringar/kortfristiga fordringar

Kundfordringar och kortfristiga fordringar redovisas som omsättningstillgångar till det belopp som förväntas bli inbetalt efter avdrag för individuellt bedömda osäkra fordringar.

## Leasingavtal

Då de ekonomiska risker och fördelar som är förknippade med tillgången inte har övergått till leasetagaren klassificeras leasingen som operationell leasing.

Samtliga leasingavtal redovisas som en kostnad linjärt över leasingperioden.

## Ersättningar till anställda

Ersättningar till anställda avser alla former av ersättningar som koncernen lämnar till de anställda. Kortfristiga ersättningar utgörs av bland annat löner, betald semester, betald frånvaro, bonus och ersättning efter avslutad anställning (pension). Kortfristiga ersättningar redovisas som kostnad och en skuld då det finns en legal eller informell förpliktelse att betala ut en ersättning till följd av en tidigare händelse och en tillförlitlig uppskattning av beloppet kan göras.

## Redovisning omvänt förvärv

Under perioden från bildandet i september 2022 till och med första kvartalet 2023 fungerade bolaget (tidigare Spactvå AB) som ett förvärvsföretag. Från och med andra kvartalet 2023 har koncernredovisning upprättats utifrån reglerna om omvänt förvärv med principen att tidigare moderbolag Invoicery Int AB förvärvar bolaget, även om det senare formellt är moderbolag. Den 22 december 2022 ingicks ett avtal med ägarna av Invoicery Int AB om att förvärva 100% av detta företag. Det har skett genom en kontant betalning om 20,5 MSEK samt en riktad nyemission av 23 545 455 aktier till ett pris av 5,5 kr per aktie. Den totala köpeskillingen uppgick till 150 MSEK.

Genom förvärvet av Invoicery Int AB och den kopplade emissionen blev dess tidigare ägare majoritetsägare i Invoicery Group AB. Detta resulterade i tillämpningen av principen om s k omvänt förvärv. Det innebär att Invoicery Int AB redovisningsmässigt sett är det förvärvande företaget trots att bolaget juridiskt sett är det förvärvande dotterbolaget.

Eftersom bolaget vid förvärvet inte utgjordes av en rörelse redovisas det omvända förvärvet inte som ett rörelseförvärv utan som ett förvärv av nettotillgångar.

Vid ett omvänt förvärv bestäms förvärvspriset av verkligt värde på de aktier som den redovisningsmässiga förvärvaren (Invoicery Int AB) hypotetiskt hade behövt ge ut för att förvärva bolaget. Med anledning av att det inte föreligger något observerbart verkligt värde på Invoicery Int AB:s aktier används i föreliggande fall i stället det noterade värdet på bolaget för värdering av förvärvspriset.

Förvärvsanalysen har upprättats med utgångspunkt från aktiekursen vid Spotlightbörsens öppning den 4 april 2023, den första handelsdagen efter förvärvet. Marknadsvärdet den 4 april 2023 på bolagets aktier före emissionen har jämförts med bolagets nettotillgångar den 3 april 2023 och skillnaden har hanterats som en rörelsekostnad (en så kallad listningskostnad) i koncernens resultaträkning och inte som övervärde (goodwill). Listningskostnaden är att betrakta som en engångskostnad och framkommer på följande sätt:

### Förvärvsanalys (MSEK)

Hypotetiskt förvärvspris (5 500 000 aktier à 5,30 kr)	29 150
Nettotillgångar i Invoicery Group AB per 3 april 2023	-21 414
Listningskostnad (övervärde)	7 736

Eftersom bolaget inte kan anses vara rörelsedrivande i egentlig mening vid förvärvstillfället redovisas förvärvet som ett förvärv av nettotillgångar, med effekt att goodwill inte uppstår. Det övervärde som erlaggs är att betrakta som en listningstjänst, vilket inte utgör en aktiverbar immateriell tillgång. Därav följer redovisningen av en så kallad listningskostnad (övervärde).

Den kontanta betalningen om 20,5 MSEK anses inte vara en köpeskilling i det omvända förvärvet och hanteras i stället som en värdeöverföring till tidigare majoritetsägare av Invoicery Int AB från eget kapital och likvida medel.

Det ska förtydligas att listningskostnaden är en redovisningsmässig effekt av det omvända förvärvet och inte en avgift till börsplatsen hos Spotlight Stock Market. Kostnaden är av ej återkommande natur och har ingen inverkan på koncernens kassaflöde.

Koncernens jämförelsetal avser Invoicery Int AB koncernen vars moderbolag Invoicery Int AB som redovisningsmässigt sett utgör moderbolag i enlighet med principen om omvänt förvärv vilket innebär att Invoicery Int AB förvärvar bolaget, trots att det senare juridiskt sett är moderbolag. Det innebär även att koncernens resultat- och balansräkningar fram till förvärvstidpunkten enbart innehåller Invoicery Int AB koncernen. Från och med 4 april 2023 innehåller koncernens resultat- och balansräkningar även det juridiska moderbolaget, Invoicery Group AB.

### Nyckeltalsdefinitioner

#### Nettoomsättning

Summan av försäljningsintäkter med avdrag för lämnade rabatter, moms och annan skatt som är knuten till försäljningen.

#### Resultat efter finansiella poster

Resultat efter finansiella intäkter och kostnader, men före bokslutsdispositioner och skatter.

#### Balansomslutning

Bolagets samlade tillgångar.

#### Soliditet (%)

Justerat eget kapital (eget kapital och obeskattade reserver med avdrag för uppskjuten skatt) i procent av balansomslutning.

#### Kassalikviditet (%)

Omsättningstillgångar inkl. likvida medel i procent av kortfristiga skulder.

## Not 2 Uppskattning och bedömningar

### Koncernen

Upprättandet av bokslut och tillämpningar av redovisningsprinciper, baseras ofta på ledningens bedömningar, uppskattningar och antaganden som var rimliga vid den tidpunkten då bedömningen görs. Uppskattningar och bedömningar är baserade på historiska erfarenheter och ett antal andra faktorer, som under rådande omständigheter anses vara rimliga. Resultat av dessa används för att bedöma de redovisade värdena på tillgångar och skulder, som inte annars framgår tydligt från andra källor. Det verkliga utfallet kan avvika från dessa uppskattningar och bedömningar. Uppskattningar och antaganden ses över regelbundet. Under året har moderbolagets andelar i dotterbolag omvärderats och nedskrivning samt uppskrivning utförts.

Inga väsentliga källor till osäkerhet i uppskattningar och antaganden på balansdagen bedöms kunna innebära en betydande risk för en väsentlig justering av redovisade värden för tillgångar och skulder under nästa räkenskapsår.

## Not 3 Väsentliga händelser efter räkenskapsårets slut

### Koncernen

Efter räkenskapsårets utgång har styrelsen föreslagit att utdelning lämnas med 2 904 546 kronor, vilket motsvarar 0,10 kronor per aktie. Utöver detta har inga väsentliga händelser ägt rum efter räkenskapsårets utgång.

## Not 4 Hållbarhetsrapport

### Moderbolaget

Hållbarhetsrapport lämnas för hela koncernen med moderbolag, Invoicery Group AB org nr 559395–6955, vars säte är Uppsala. Den återfinns på hemsidan för Frilans Finans Sverige AB, [www.frilansfinans.se](http://www.frilansfinans.se)

## Not 5 Transaktioner med närstående

### Koncernen

En ledamot i styrelsen har fakturerat utförda konsulttjänster från privat bolag. Totalt fakturerat belopp uppgår till 3 315 tkr (3 096 tkr), fakturerat belopp har bedömts vara marknadsmässigt.

## Not 6 Nettoomsättningens fördelning

### Koncernen

Koncernens verksamhet är egenanställning. Egenanställning innebär att man blir anställd i ett företag för egenanställda arbetstagare, ett s.k. egenanställningsföretag. Företaget är arbetsgivare medan den egenanställda arbetstagaren utvecklar sin egen karriär genom att ta in sina egna uppdrag i egenanställningsföretaget. Koncernen och dess egenanställdas verksamhet äger rum på marknaderna Sverige, övriga Norden och Europa utom Norden. Viss verksamhet förekommer utanför Norden och EU.

Nettoomsättning per geografisk marknad	2023-01-01	2022-01-01
	2023-12-31	2022-12-31
Sverige	1 370 334	1 392 595
Norden utom Sverige	111 534	95 856
EU utom Norden	82 864	69 639
Övriga	79 306	100 455
	<b>1 644 038</b>	<b>1 658 545</b>
<b>Segment</b>		
Egenanställning	1 426 261	1 480 357
WorkForce Management	217 777	178 188
	<b>1 644 038</b>	<b>1 658 545</b>

## Not 7 Arvode till revisorer

Med revisionsuppdrag avses granskning av årsredovisningen och bokföringen samt styrelsens och verkställande direktörens förvaltning, övriga arbetsuppgifter som det ankommer på bolagets revisor att utföra samt rådgivning eller annat biträde som föranleds av iakttagelser vid sådan granskning eller genomförandet av sådana övriga arbetsuppgifter.

Koncernen	2023-01-01	2022-01-01
	2023-12-31	2022-12-31
<b>Öhrlings PricewaterhouseCoopers</b>		
Revisionsuppdrag	1 113	582
Övriga tjänster	0	348
	<b>1 113</b>	<b>930</b>
<b>Övriga revisionsuppdrag</b>		
Revisionsuppdrag	294	113
	<b>294</b>	<b>113</b>
<b>Moderbolaget</b>		
	<b>2023-01-01</b>	<b>2022-01-01</b>
	<b>2023-12-31</b>	<b>2022-12-31</b>
<b>Öhrlings PricewaterhouseCoopers</b>		
Revisionsuppdrag	130	105
	<b>130</b>	<b>105</b>

## Not 8 Operationella leasingavtal Koncernen

Årets leasingkostnader avseende leasingavtal, uppgår till 2 573 Tkr (2 632 Tkr).  
Leasingkostnader består till största del av hyror av lokaler.

Framtida leasingavgifter, för icke uppsägningsbara leasingavtal, förfaller till betalning enligt följande:

Koncernen	2023-01-01	2022-01-01
	2023-12-31	2022-12-31
Inom ett år	2 714	2 818
Senare än ett år men inom fem år	5 956	3 078
	<b>8 670</b>	<b>5 896</b>

## Not 9 Anställda och personalkostnader

Koncernen	2023-01-01	2022-01-01
	2023-12-31	2022-12-31
<b>Antalet anställda under året</b>		
Kvinnor	12 845	13 371
Män	14 890	16 146
	<b>27 735</b>	<b>29 517</b>
<b>Löner och andra ersättningar</b>		
Styrelse och verkställande direktör	1 996	1 283
Övriga anställda	1 189 370	1 206 937
	<b>1 191 366</b>	<b>1 208 220</b>
<b>Sociala kostnader</b>		
Pensionskostnader för styrelse och verkställande direktör	163	167
Pensionskostnader för övriga anställda	39 789	34 879
Övriga sociala avgifter enligt lag och avtal	338 448	340 768
	<b>378 400</b>	<b>375 814</b>
<b>Totala löner, ersättningar, sociala kostnader och pensionskostnader</b>	<b>1 569 766</b>	<b>1 584 034</b>
<b>Moderbolaget</b>	<b>2023-01-01</b>	<b>2022-01-01</b>
	<b>2023-12-31</b>	<b>2022-12-31</b>
Styrelsearvoden inkl sociala avgifter	528	0
	<b>528</b>	<b>0</b>
<b>Könsfördelning bland ledande befattningshavare</b>		
Andel kvinnor i styrelsen	50 %	33 %
Andel män i styrelsen	50 %	67 %

### Avtal om avgångsvederlag

Under räkenskapsåret 2022 tecknades ett avtal gällande senior medarbetare om 1 435 788kr och kostnadsfördes samma år. Utbetalning har skett under 2023. Inga nya avtal gällande avgångsvederlag har upprättats under 2023.

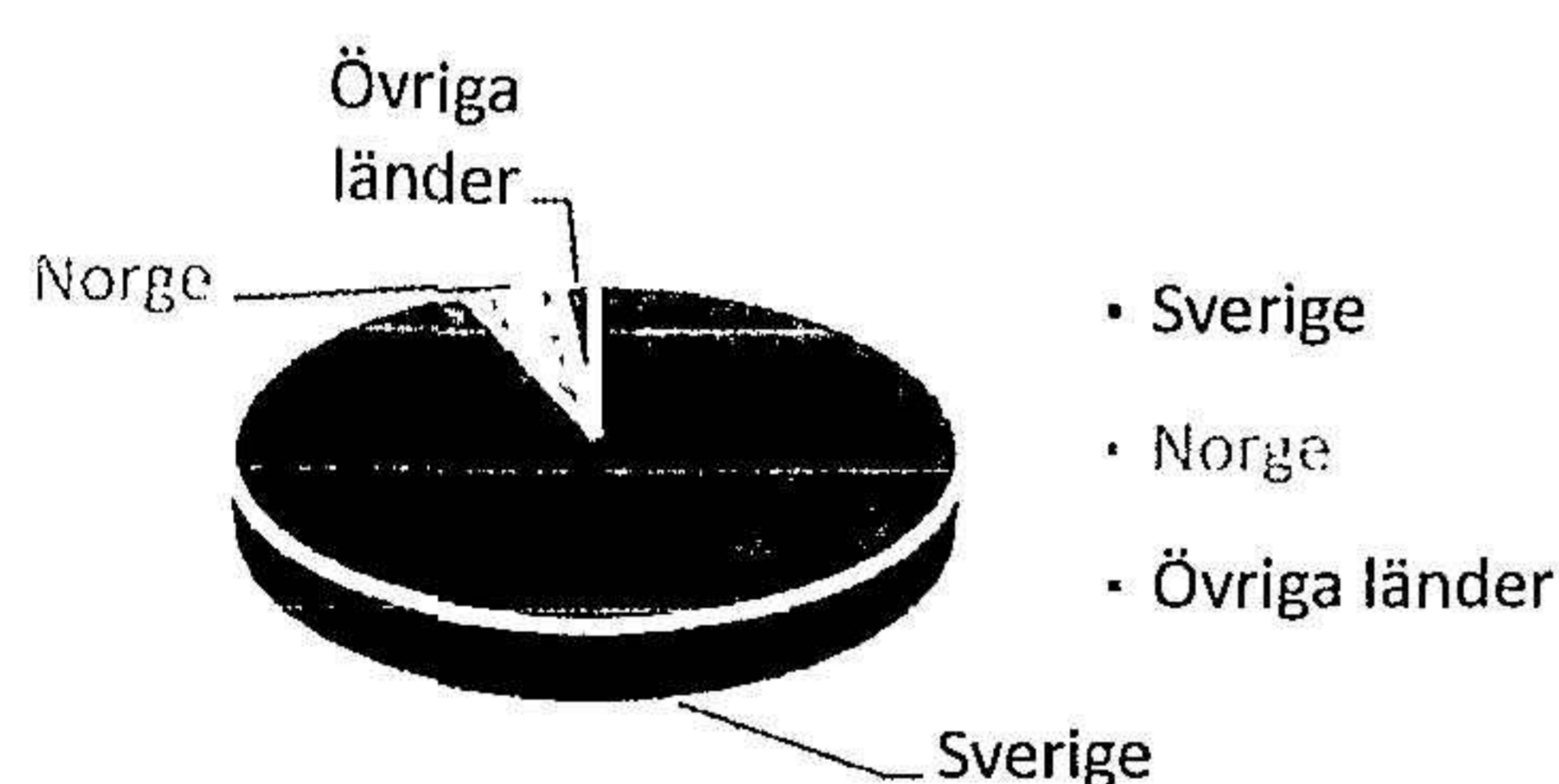
För VD gäller uppsägning från bolagets sida, 6 månaders uppsägningstid med oförändrade anställningsförmåner under uppsägningstiden. Vid uppsägning från VD gäller 6 månaders uppsägningstid med oförändrade anställningsförmåner under uppsägningstiden.

### Not 10 Antal egenanställda fördelade per land

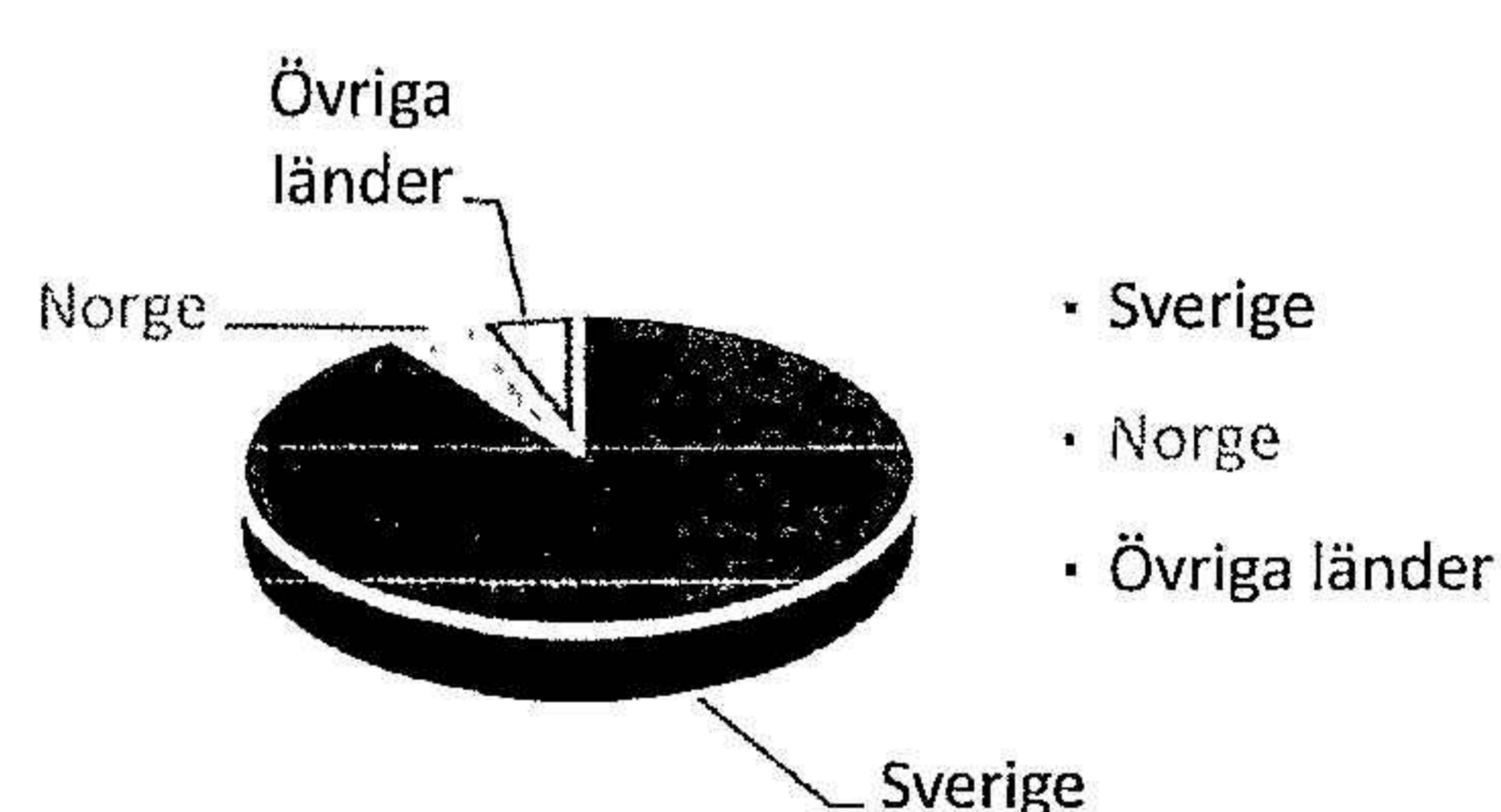
Koncernen	2023-12-31		2022-12-31	
<b>Antalet egenanställda fördelade per land</b>				
Sverige	25 864	(12 000)	26 416	(12 048)
Norge	1 310	(531)	1 374	(585)
Övriga länder	501	(285)	1 673	(712)
	<b>27 675</b>	<b>(12 816)</b>	<b>29 463</b>	<b>(13 345)</b>

Inom parentes anges medelantalet kvinnor.

**Antal egenanställda fördelade per land 2023-12-31**



**Antalet egenanställda fördelade per land 2022-12-31**



### Not 11 Förskott avseende immateriella anläggningstillgångar

Koncernen	2023-01-01	2022-01-01
	<b>2023-12-31</b>	<b>2022-12-31</b>
Ingående balans	13	0
Pågående nyutveckling programvaror	0	0
Omklassificering	-13	13
	<b>0</b>	<b>13</b>

## Not 12 Licenser samt liknande rättigheter

Koncernen	2023-12-31	2022-12-31
Ingående anskaffningsvärden	50	50
<b>Utgående ackumulerade anskaffningsvärden</b>	<b>50</b>	<b>50</b>
Ingående avskrivningar	-35	-30
Årets avskrivningar	-5	-6
<b>Utgående ackumulerade avskrivningar</b>	<b>-40</b>	<b>-36</b>
<b>Utgående redovisat värde</b>	<b>10</b>	<b>14</b>

## Not 13 Inventarier, verktyg och installationer

Koncernen	2023-12-31	2022-12-31
Ingående anskaffningsvärden	3 105	2 928
Inköp	84	196
Försäljningar/utrangeringar	-43	-19
<b>Utgående ackumulerade anskaffningsvärden</b>	<b>3 146</b>	<b>3 105</b>
Ingående avskrivningar	-2 317	-1 694
Försäljningar/utrangeringar	43	83
Årets avskrivningar	-591	-706
<b>Utgående ackumulerade avskrivningar</b>	<b>-2 865</b>	<b>-2 317</b>
<b>Utgående redovisat värde</b>	<b>281</b>	<b>788</b>

## Not 14 Hyresrätter och liknande rättigheter

Koncernen	2023-12-31	2022-12-31
Ingående anskaffningsvärden	1 200	1 200
<b>Utgående ackumulerade anskaffningsvärden</b>	<b>1 200</b>	<b>1 200</b>
Ingående avskrivningar	-1 007	-750
Årets avskrivningar	-193	-257
<b>Utgående ackumulerade avskrivningar</b>	<b>-1 200</b>	<b>-1 007</b>
<b>Utgående redovisat värde</b>	<b>0</b>	<b>193</b>

## Not 15 Aktiverade utgifter för utvecklingsarbete av programvaror

	2023-12-31	2022-12-31
<b>Koncernen</b>		
Ingående anskaffningsvärden	19 646	18 890
Aktiverade uppgifter	5 134	756
<b>Utgående ackumulerade anskaffningsvärden</b>	<b>24 780</b>	<b>19 646</b>
Ingående avskrivningar	-11 932	-8 579
Årets avskrivningar	-3 426	-3 353
<b>Utgående ackumulerade avskrivningar</b>	<b>-15 358</b>	<b>-11 932</b>
<b>Utgående redovisat värde</b>	<b>9 422</b>	<b>7 714</b>

## Not 16 Övriga ränteintäkter och liknande resultatposter

	2023-01-01	2022-01-01
<b>Koncernen</b>	<b>2023-12-31</b>	<b>2022-12-31</b>
Ränteintäkter från omsättningstillgångar	2 727	1 713
Kursdifferenser	0	426
	<b>2 727</b>	<b>2 139</b>
<b>Moderbolaget</b>	<b>2023-12-31</b>	<b>2022-12-31</b>
Ränteintäkter från koncernföretag	72	0
Övriga ränteintäkter	3	0
	<b>75</b>	<b>0</b>

## Not 17 Räntekostnader och liknande resultatposter

	2023-01-01	2022-01-01
<b>Koncernen</b>	<b>2023-12-31</b>	<b>2022-12-31</b>
Orealiserade valutadifferenser	1 462	3
Övriga räntekostnader och andra finansiella kostnader	264	0
	<b>1 726</b>	<b>3</b>
<b>Moderbolaget</b>	<b>2023-12-31</b>	<b>2022-12-31</b>
Övriga räntekostnader och andra finansiella kostnader	160	0
	<b>160</b>	<b>0</b>

## Not 18 Aktuell och uppskjuten skatt

Koncernen	2023-01-01	2022-01-01
	2023-12-31	2022-12-31
<b>Skatt på årets resultat</b>		
Aktuell skatt	4 463	4 271
<b>Totalt redovisad skatt</b>	<b>4 463</b>	<b>4 271</b>

Avstämning av effektiv skatt	2023-01-01	2022-01-01
	2023-12-31	2022-12-31
	Procent	Belopp
Redovisat resultat före skatt		2 449
Skatt enligt gällande skattesats	20,6	-520
Skatteeffekt av ej avdragsgilla kostnader	20,6	-3 943
Justering avseende underskott för föregående år	20,6	0
Ej redovisad skatteeffekt på underskott		0
<b>Redovisad effektiv skatt</b>		<b>-4 463</b>

Moderbolaget	2023-01-01	2022-01-01
	2023-12-31	2022-12-31
<b>Skatt på årets resultat</b>		
Aktuell skatt	0	0
<b>Totalt redovisad skatt</b>	<b>0</b>	<b>0</b>

Avstämning av effektiv skatt	2023-01-01	2022-01-01
	2023-12-31	2022-12-31
	Procent	Belopp
Redovisat resultat före skatt		-1 964
Skatt enligt gällande skattesats	20,6	405
Nedskrivning finansiella anläggningstillgångar		0
Ej redovisad skatteeffekt på underskott	-20,6	-405
<b>Redovisad effektiv skatt</b>		<b>0</b>

## Not 19 Övriga fordringar

Koncernen	2023-12-31	2022-12-31
Skattefordran avseende aktuell skatt	10 758	2 861
Övriga poster	0	237
	<b>10 758</b>	<b>3 098</b>

Moderbolaget	2023-12-31	2022-12-31
Mervärdesskatt	60	153
	<b>60</b>	<b>153</b>

## Not 20 Förutbetalda kostnader och upplupna intäkter

	2023-12-31	2022-12-31
<b>Koncernen</b>		
Förutbetalda hyror	548	521
Förutbetalda försäkringspremier	596	1 448
Övriga poster	986	894
	<b>2 130</b>	<b>2 863</b>
<b>Moderbolaget</b>	<b>2023-12-31</b>	<b>2022-12-31</b>
Förutbetalda försäkringspremier	42	0
Övriga poster	73	72
	<b>115</b>	<b>72</b>

## Not 21 Antal aktier och kvotvärde

<b>Moderbolaget</b>		
Namn	Antal aktier	Kvotvärde
Antal aktier	29 045 455	1
	<b>29 045 455</b>	

## Not 22 Ställda säkerheter

	2023-12-31	2022-12-31
<b>Koncernen</b>		
<b>För skulder till kreditinstitut</b>		
Företagsinteckningar	25 000	25 000
	<b>25 000</b>	<b>25 000</b>
<b>Moderbolaget</b>	<b>2023-12-31</b>	<b>2022-12-31</b>
<b>Eventualförpliktelse</b>		
Borgensförbindelse	715	670
	<b>715</b>	<b>670</b>

## Not 23 Kortfristiga skulder

	2023-12-31	2022-12-31
<b>Koncernen</b>		
<b>Kortfristiga skulder</b>		
Personalens skatter och avgifter	70 188	72 995
Mervärdesskatt	35 554	35 631
Övriga korta skulder	15 158	15 935
	<b>120 900</b>	<b>124 561</b>
<b>Moderbolaget</b>	<b>2023-12-31</b>	<b>2022-12-31</b>
<b>Övriga skulder</b>		
Personalens skatter och avgifter	175	0
	<b>175</b>	<b>0</b>

**Not 24 Upplupna kostnader och förutbetalda intäkter**

	2023-12-31	2022-12-31
<b>Koncernen</b>		
Upplupna löner	67 498	70 299
Upplupna sociala avgifter	25 831	27 725
Övriga poster	6 672	3 435
	<b>100 001</b>	<b>101 459</b>
<b>Moderbolaget</b>	<b>2023-12-31</b>	<b>2022-12-31</b>
Revisionsarvode	52	0
Övriga poster	0	38
	<b>52</b>	<b>38</b>

**Not 25 Justering för poster som inte ingår i kassaflödet**

	2023-12-31	2022-12-31
<b>Koncernen</b>		
Avskrivningar	4 216	4 236
Övrigt	-326	0
Kursdifferenser	1 154	-40
Listningskostnad	7 736	0
	<b>12 780</b>	<b>4 196</b>
<b>Moderbolaget</b>	<b>2023-12-31</b>	<b>2022-12-31</b>
Resultat från andelar i koncernföretag	-1 967	0
Övrigt	1 680	0
	<b>-287</b>	<b>0</b>

**Not 26 Likvida medel**

	2023-12-31	2022-12-31
<b>Koncernen</b>		
<b>Likvida medel</b>		
Banktillgodohavanden	78 681	65 475
	<b>78 681</b>	<b>65 475</b>
<b>Moderbolaget</b>	<b>2023-12-31</b>	<b>2022-12-31</b>
<b>Likvida medel</b>		
Banktillgodohavanden	823	21 512
	<b>823</b>	<b>21 512</b>

## Not 27 Inköp och försäljning mellan koncernföretag

### Moderbolaget

Under året har inga koncerninterna inköp eller försäljningar i moderbolaget ägt rum.

## Not 28 Resultat från andelar i koncernföretag

Moderbolaget	2023-01-01 2023-12-31	2022-01-01 2022-12-31
Nedskrivningar av fordringar koncernföretag	1 967	0
<b>Utgående redovisat värde</b>	<b>1 967</b>	<b>0</b>

## Not 29 Bokslutsdispositioner

Moderbolaget	2023-01-01 2023-12-31	2022-01-01 2022-12-31
Mottagna koncernbidrag	1 680	0
	<b>1 680</b>	<b>0</b>

## Not 30 Skulder koncernföretag

Moderbolaget	2023-12-31	2022-12-31
Ingående anskaffningsvärden	0	0
Tillkommande skulder	3 035	0
<b>Utgående ackumulerade anskaffningsvärden</b>	<b>3 035</b>	<b>0</b>
Ingående nedskrivningar	0	0
<b>Utgående ackumulerade nedskrivningar</b>	<b>0</b>	<b>0</b>
<b>Utgående redovisat värde</b>	<b>3 035</b>	<b>0</b>

## Not 31 Andelar i koncernföretag

Moderbolaget	2023-12-31	2022-12-31
Ingående anskaffningsvärden	0	0
Inköp	153 941	0
<b>Utgående ackumulerade anskaffningsvärden</b>	<b>153 941</b>	<b>0</b>
<b>Utgående redovisat värde</b>	<b>153 941</b>	<b>0</b>

## Not 32 Specifikation andelar i koncernföretag

### Moderbolaget

Namn	Kapitalandel	Rösträttsandel	Antal andelar	Bokfört värde
Invoicery Int AB	100%	100%	1 000	153 941
				<b>153 941</b>

Namn	Org. nr	Säte	Eget kapital	Resultat
Invoicery Int AB	556964-7505	Uppsala	11 034	-7 646

### Not 33 Fordringar hos koncernföretag

<b>Moderbolaget</b>	<b>2023-12-31</b>	<b>2022-12-31</b>
Ingående anskaffningsvärden	0	0
Tillkommande fordringar	1 592	0
Avgående fordringar	0	0
<b>Utgående ackumulerade anskaffningsvärden</b>	<b>1 592</b>	<b>0</b>
Ingående nedskrivningar	0	0
Årets nedskrivningar	0	0
<b>Utgående ackumulerade nedskrivningar</b>	<b>0</b>	<b>0</b>
<b>Utgående redovisat värde</b>	<b>1 592</b>	<b>0</b>

### Not 34 Förslag till behandling av årets resultat

<b>Moderbolaget</b>	
Styrelsen föreslår att till förfogande stående vinstmedel (Tkr):	
Balanserad vinst	152 543
Årets förlust	-1 964
Utdelning	-2 904
Disponeras så att i ny räkning överföres	147 675



# INVOICERY

## Styrelsen, VD och revisorns undertecknande

Den dag som framgår av våra elektroniska underskrift

**Stephen Schad**  
Verkställande direktör

**Regina Sipos**  
Styrelseordförande

**Mats Ottosson**  
Styrelseledamot

**Mia Jurke**  
Styrelseledamot

Vår revisionsberättelse har lämnats den dag som framgår av vår elektroniska underskrift

Öhrlings PricewaterhouseCoopers AB

**Lars Kylberg**  
Auktoriserad revisor

2024061430800

M

N

T

G

202406143080



SKYTTEANUM

Hälsö Group AB

Orgnr: 559395-6955

Box Hammariskjöldsvägen 1a

752 37 Öppsala

www.halsogroup.se

info@halsogroup.se

# Deltagare

INVOICERY AB 556901-5349 Sverige

## Signerat med Svenskt BankID

Namn returnerat från Svenskt BankID: Stephen Schad  
Personnummer returnerat från Svenskt BankID: 196901059417

Stephen Schad  
VD  
stephen.schad@frilansfinans.se

2024-05-15 11:59:15 UTC

Datum

Leveranskanal: E-post  
IP-adress: 89.90.119.145

MIA JURKE Sverige

## Signerat med Svenskt BankID

Namn returnerat från Svenskt BankID: ANNA MIA JURKE  
Personnummer returnerat från Svenskt BankID: 197306021408

Mia Jurke  
mia.jurke@frilansfinans.se  
19730602-1408

2024-05-15 11:56:48 UTC

Datum

Leveranskanal: E-post  
IP-adress: 104.28.31.66

MATS OTTOSSON Sverige

## Signerat med Svenskt BankID

Namn returnerat från Svenskt BankID: Mats Gunnar Ottosson  
Personnummer returnerat från Svenskt BankID: 196604273992

Mats Ottosson  
mats.ottosson@frilansfinans.se  
19660427-3992

2024-05-15 13:54:10 UTC

Datum

Leveranskanal: E-post  
IP-adress: 95.193.131.239

REGINA SIPOS Sverige

## Signerat med Svenskt BankID

Namn returnerat från Svenskt BankID: Regina Sipos  
Personnummer returnerat från Svenskt BankID: 197408180441

Regina Sipos  
regina.sipos@frilansfinans.se  
+46708346229  
19740818-0441

2024-05-15 14:53:00 UTC

Datum

Leveranskanal: E-post  
IP-adress: 104.28.31.63

✓ Signerat 2024-05-15 14:57:51 UTC

Vidmeras:  
Carola Larsson  
073-701 5700  
12/6-2024

Oneflow ID 7458974 Sida 46 / 47

2024061430802

LARS KYLBERG Sverige

Signerat med Svenskt BankID

Namn returnerat från Svenskt BankID: LARS KYLBERG  
Personnummer returnerat från Svenskt BankID: 196909261437

Lars Kylberg  
lars.kylberg@pwc.com  
+46709295138  
19690926-1437

2024-05-15 14:57:51 UTC

Datum

Leveranskanal: E-post  
IP-adress: 134.238.48.201

NICKLAS KARLBOM Sverige

Granskare

Nicklas Karlbom  
nicklas.karl bom@frilansfinans.se  
+46705450982

Leveranskanal: E-post

Vidimeras:  
Carola Larsson  
073-7015700  
12/6-2024

2024061430803

# Revisionsberättelse

Till bolagsstämman i Invoicery Group AB, org.nr 559395-6955

## Rapport om årsredovisningen och koncernredovisningen

### Uttalanden

Vi har utfört en revision av årsredovisningen och koncernredovisningen för Invoicery Group AB för år 2023. Bolagets årsredovisning och koncernredovisning ingår på sidorna 13-45 i detta dokument.

Enligt vår uppfattning har årsredovisningen och koncernredovisningen upprättats i enlighet med årsredovisningslagen och ger en i alla väsentliga avseenden rättvisande bild av moderbolagets och koncernens finansiella ställning per den 31 december 2023 och av dessas finansiella resultat och kassaflöde för året enligt årsredovisningslagen. Förvaltningsberättelsen är förenlig med årsredovisningens och koncernredovisningens övriga delar.

Vi tillstyrker därför att bolagsstämman fastställer resultaträkningen och balansräkningen för moderbolaget och koncernen.

### Grund för uttalanden

Vi har utfört revisionen enligt International Standards on Auditing (ISA) och god revisionssed i Sverige. Vårt ansvar enligt dessa standarder beskrivs närmare i avsnittet Revisorns ansvar. Vi är oberoende i förhållande till moderbolaget och koncernen enligt god revisorssed i Sverige och har i övrigt fullgjort vårt yrkesetiska ansvar enligt dessa krav.

Vi anser att de revisionsbevis vi har inhämtat är tillräckliga och ändamålsenliga som grund för våra uttalanden.

### Annan information än årsredovisningen och koncernredovisningen

Detta dokument innehåller även annan information än årsredovisningen och koncernredovisningen och återfinns på sidorna 1-12. Hållbarhetsrapporten som presenterats på bolaget hemsida utgör också annan information. Det är styrelsen och verkställande direktören som har ansvaret för denna andra information.

Vårt uttalande avseende årsredovisningen och koncernredovisningen omfattar inte denna information och vi gör inget uttalande med bestyrkande avseende denna andra information.

I samband med vår revision av årsredovisningen och koncernredovisningen är det vårt ansvar att läsa den information som identifieras ovan och överväga om informationen i väsentlig utsträckning är oförenlig med årsredovisningen och koncernredovisningen. Vid denna genomgång beaktar vi även den kunskap vi i övrigt inhämtat under revisionen samt bedömer om informationen i övrigt verkar innehålla väsentliga felaktigheter.

Om vi, baserat på det arbete som har utförts avseende denna information, drar slutsatsen att den andra informationen innehåller en väsentlig felaktighet, är vi skyldiga att rapportera detta. Vi har inget att rapportera i det avseendet.

### Styrelsens och verkställande direktörens ansvar

Det är styrelsen och verkställande direktören som har ansvaret för att årsredovisningen och koncernredovisningen upprättas och att de ger en rättvisande bild enligt årsredovisningslagen. Styrelsen och verkställande direktören ansvarar även för den interna kontroll som de bedömer är nödvändig för att upprätta en årsredovisning och koncernredovisning som inte innehåller några väsentliga felaktigheter, vare sig dessa beror på oegentligheter eller misstag.

Vid upprättandet av årsredovisningen och koncernredovisningen ansvarar styrelsen och verkställande direktören för bedömningen av bolagets och koncernens förmåga att fortsätta verksamheten. De upplyser, när så är tillämpligt, om förhållanden som kan påverka förmågan att fortsätta verksamheten och att använda antagandet om fortsatt drift. Antagandet om fortsatt drift tillämpas dock inte om styrelsen och verkställande direktören avser att likvidera bolaget, upphöra med verksamheten eller inte har något realistiskt alternativ till att göra något av detta.

## Revisorns ansvar

Våra mål är att uppnå en rimlig grad av säkerhet om huruvida årsredovisningen och koncernredovisningen som helhet inte innehåller några väsentliga felaktigheter, vare sig dessa beror på oegentligheter eller misstag, och att lämna en revisionsberättelse som innehåller våra uttalanden. Rimlig säkerhet är en hög grad av säkerhet, men är ingen garanti för att en revision som utförs enligt ISA och god revisionsssed i Sverige alltid kommer att upptäcka en väsentlig felaktighet om en sådan finns. Felaktigheter kan uppstå på grund av oegentligheter eller misstag och anses vara väsentliga om de enskilt eller tillsammans rimligen kan förväntas påverka de ekonomiska beslut som användare fattar med grund i årsredovisningen och koncernredovisningen.

En ytterligare beskrivning av vårt ansvar för revisionen av årsredovisningen och koncernredovisningen finns på Revisorsinspektionens webbplats: [www.revisorsinspektionen.se/revisornsansvar](http://www.revisorsinspektionen.se/revisornsansvar). Denna beskrivning är en del av revisionsberättelsen.

## Rapport om andra krav enligt lagar och andra författningar

### Uttalanden

Utöver vår revision av årsredovisningen och koncernredovisningen har vi även utfört en revision av styrelsens och verkställande direktörens förvaltning för Invoicery Group AB för år 2023 samt av förslaget till dispositioner beträffande bolagets vinst eller förlust.

Vi tillstyrker att bolagsstämman disponerar vinsten enligt förslaget i förvaltningsberättelsen och beviljar styrelsens ledamöter och verkställande direktören ansvarsfrihet för räkenskapsåret.

### Grund för uttalanden

Vi har utfört revisionen enligt god revisionsssed i Sverige. Vårt ansvar enligt denna beskrivs närmare i avsnittet Revisorns ansvar. Vi är oberoende i förhållande till moderbolaget och koncernen enligt god revisorssed i Sverige och har i övrigt fullgjort vårt yrkesetiska ansvar enligt dessa krav.

Vi anser att de revisionsbevis vi har inhämtat är tillräckliga och ändamålsenliga som grund för våra uttalanden.

### Styrelsens och verkställande direktörens ansvar

Det är styrelsen som har ansvaret för förslaget till dispositioner beträffande bolagets vinst eller förlust. Vid förslag till utdelning innefattar detta bland annat en bedömning av om utdelningen är försvarlig med hänsyn till de krav som bolagets och koncernens verksamhetsart, omfattning och risker ställer på storleken av moderbolagets och koncernens egna kapital, konsolideringsbehov, likviditet och ställning i övrigt.

Styrelsen ansvarar för bolagets organisation och förvaltningen av bolagets angelägenheter. Detta innefattar bland annat att fortlöpande bedöma bolagets och koncernens ekonomiska situation, och att tillse att bolagets organisation är utformad så att bokföringen, medelsförvaltningen och bolagets ekonomiska angelägenheter i övrigt kontrolleras på ett betryggande sätt. Den verkställande direktören ska sköta den löpande förvaltningen enligt styrelsens riktlinjer och anvisningar och bland annat vidta de åtgärder som är nödvändiga för att bolagets bokföring ska fullgöras i överensstämmelse med lag och för att medelsförvaltningen ska skötas på ett betryggande sätt.

### Revisorns ansvar

Vårt mål beträffande revisionen av förvaltningen, och därmed vårt uttalande om ansvarsfrihet, är att inhämta revisionsbevis för att med en rimlig grad av säkerhet kunna bedöma om någon styrelseledamot eller verkställande direktören i något väsentligt avseende:

- företagit någon åtgärd eller gjort sig skyldig till någon försummelse som kan föranleda ersättningsskyldighet mot bolaget, eller
- på något annat sätt handlat i strid med aktiebolagslagen, årsredovisningslagen eller bolagsordningen.

Vårt mål beträffande revisionen av förslaget till dispositioner av bolagets vinst eller förlust, och därmed vårt uttalande om detta, är att med rimlig grad av säkerhet bedöma om förslaget är förenligt med aktiebolagslagen.

Rimlig säkerhet är en hög grad av säkerhet, men ingen garanti för att en revision som utförs enligt god revisionsssed i Sverige alltid kommer att upptäcka åtgärder eller försummelser som kan föranleda



ersättningsskyldighet mot bolaget, eller att ett förslag till dispositioner av bolagets vinst eller förlust inte är förenligt med aktiebolagslagen.

En ytterligare beskrivning av vårt ansvar för revisionen av förvaltningen finns på Revisorsinspektionens webbplats: [www.revisorsinspektionen.se/revisornsansvar](http://www.revisorsinspektionen.se/revisornsansvar). Denna beskrivning är en del av revisionsberättelsen.

Uppsala den dag som framgår av vår elektroniska signatur

Öhrlings PricewaterhouseCoopers AB

Lars Kylberg  
Auktoriserad revisor

2024061430806

# Deltagare

ÖHRLINGS PRICEWATERHOUSECOOPERS AB 556029-6740 Sverige

Signerat med Svenskt BankID

2024-05-15 14:57:28 UTC

Namn returnerat från Svenskt BankID: LARS KYLBERG

Datum

Lars Kylberg  
Auktoriserad revisor

Leveranskanal: E-post

Vidimeras:  
Carla Larsson  
073-7015400  
12/6-2024

2024061430807