

ÅRSREDOVISNING

för

Martin Fröst Production AB

Org.nr. 556700-9567

Styrelsen och verkställande direktören får härmed avlämna årsredovisning för räkenskapsåret 2024-01-01 - 2024-12-31

Innehåll	Sida
Förvaltningsberättelse	1
Resultaträkning	2
Balansräkning	3
Tilläggsupplysningar	4
Underskrift	4

Om inget annat anges avser belopp svenska kronor.

Undertecknad styrelseledamot i Martin Fröst Production AB intygar härmed dels att denna kopia av årsredovisningen överensstämmer med originalet, dels att resultat- och balansräkning fastställts på årsstämma den 30/6 2025.

Stämman beslöt också att godkänna styrelsens förslag till vinstdisposition.

Stockholm den 28/7 2025



Martin Fröst

FÖRVALTNINGSBERÄTTELSE

Verksamheten

Allmänt om verksamheten

Bolaget bedriver konsert- och musikpedagogisk verksamhet.

Bolaget har sitt säte i Stockholms kommun

Väsentliga händelser under räkenskapsåret

Inga särskilda händelser under året.

Väsentliga händelser efter verksamhetsårets utgång

Inga särskilda händelser.

Flerårsöversikt (tkr)

	2024	2023	2022	2021
Nettoomsättning	3 354 204	5 338 436	3 507 877	3 121 639
Resultat efter finansiella poster	843 618	2 284 259	1 302 511	1 074 494
Soliditet	90%	88%	92%	89%

Definitioner av nyckeltal se not 1.

Förändringar i eget kapital

	Aktiekapital	Reservfond	Fritt eget kap.
Ingående balans	100 000	0	7 167 218
Vinstdisposition			
Utdelning			-589 000
Årets resultat			480 655
Utgående balans	100 000	0	7 058 873

Resultatdisposition

Medel att disponera	
Balanserat resultat	6 578 218
Årets resultat	480 655
	7 058 873

Förslag till vinstutdelning

Styrelsen föreslår att utdelning lämnas med 589 000 kronor vilket motsvarar 589 kronor per aktie.

Styrelsen föreslår att utbetalning av utdelningen skall ske i omedelbar anslutning till stämman.

Styrelsen anser att den föreslagna vinstutdelningen är försvarlig med hänsyn till de krav som verksamhetens art, omfattning och risker ställer på storleken av det egna kapitalet samt bolagets konsolideringsbehov, likviditet och ställning i övrigt.

Yttrandet skall ses mot bakgrund av den information som framgår av årsredovisningen. Företagsledningen planerar inga väsentliga förändringar av befintlig verksamhet så som väsentliga investeringar, försäljningar eller avveckling.

Beträffande bolagets resultat och ställning i övrigt hänvisas till efterföljande resultat- och balansräkningar med tillhörande tilläggsupplysningar.

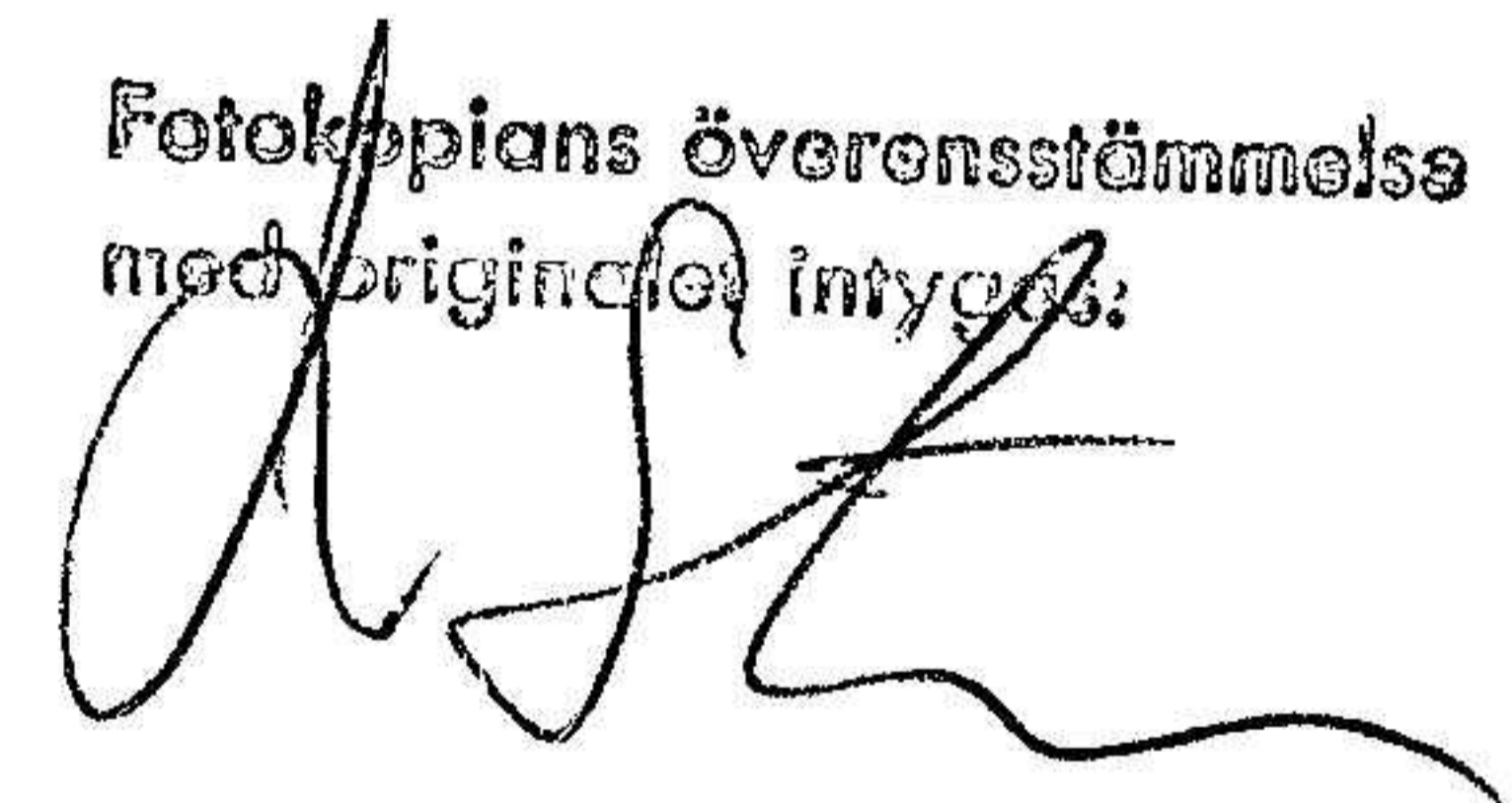

Till aktieägaren utdelas	529 000
I ny räkning förs	6 529 873
	7 058 873

Fotokopians överensstämmelse
med originalet intygas.

RESULTATRÄKNING

Belopp i kronor	Not	2024	2023
Rörelseintäkter, lagerförändringar mm			
Nettoomsättning		3 354 204	5 338 436
Övriga rörelseintäkter		0	0
		3 354 204	5 338 436
Rörelsekostnader			
Råvaror och förnödenheter		-63 121	-32 314
Externa kostnader		-1 115 862	-1 695 178
Personalkostnader	2	-1 404 273	-1 532 808
Avskrivningar		-92 374	-92 374
Rörelsens kostnader		-2 675 630	-3 352 674
Rörelseresultat		678 574	1 985 762
Finansiella poster			
Ränteintäkter och liknande resultatposter		153 659	108 333
Ränteutgifter och liknande resultatposter		-3 005	-379
Övriga finansiella poster netto		14 390	190 543
Summa finansiella poster		165 044	298 497
Resultat före bokslutsdisp. o skatt		843 618	2 284 259
Återföring periodiseringsfond		0	0
Avsättning till periodiseringsfond		-210 904	-571 064
Resultat före skatt		632 714	1 713 195
Skatt		-152 059	-363 538
ÅRETS RESULTAT		480 655	1 349 657

Fotokopiens överensstämmelse
med originalet intygas:

BALANSRAKNING

Belopp i kronor	Not	2024-12-31	2023-12-31
-----------------	-----	------------	------------

TILLGÅNGAR

Materiella anläggningstillgångar			
Arbete på annans fastighet		1 090 828	0
Inventarier	3	293 875	386 249
Summa materiella anläggningstillgångar		1 384 703	386 249

Finansiella anläggningstillgångar			
Långfristiga värdepappersinnehav	4	2 789 359	2 639 359
Summa finansiella anläggningstillgångar		2 789 359	2 639 359

Summa anläggningstillgångar		4 174 062	3 025 608
------------------------------------	--	------------------	------------------

Kortfristiga fordringar

Kundfordringar		558 900	830 220
Fordringar hos intresseföretag	5	50 000	50 000
Övriga fordringar		707 716	295 070
Upplupna intäkter/förutbetalda kostnader		21 618	26 000
Summa kortfristiga fordringar		1 338 234	1 201 290

Kortfristiga placeringar

Övriga kortfristiga placeringar		0	310 325
Summa kortfristiga placeringar		0	310 325

Kassa och bank

Kassa och bank		4 666 217	5 803 738
Summa kassa och bank		4 666 217	5 803 738

Summa omsättningstillgångar		6 004 451	7 315 353
------------------------------------	--	------------------	------------------

SUMMA TILLGÅNGAR

SUMMA TILLGÅNGAR		10 178 513	10 340 961
-------------------------	--	-------------------	-------------------

EGET KAPITAL o SKULDER

Aktiekapital, 1 000 aktier		100 000	100 000
Summa bundet eget kapital		100 000	100 000

Balanserat resultat		6 578 218	5 817 561
Årets resultat		480 655	1 349 657
Summa fritt eget kapital		7 058 873	7 167 218

Summa eget kapital		7 158 873	7 267 218
---------------------------	--	------------------	------------------

Periodiseringsfond		2 536 218	2 325 314
Summa obeskattat eget kapital		2 536 218	2 325 314

SUMMA EGET KAPITAL		9 695 091	9 592 532
---------------------------	--	------------------	------------------

Leverantörer		61 254	26 646
Skatteskulder		0	54 983
Övriga kortfristiga skulder		310 022	560 245
Upplupna kostn. o förutbet. intäkter		112 146	106 555
Summa kortfristiga skulder		483 422	748 429

SUMMA SKULDER o EGET KAPITAL		10 178 513	10 340 961
-------------------------------------	--	-------------------	-------------------

Fotokopians överensstämmelse
med originalet intygas:




Noter

Not 1 Redovisningsprinciper

Denna årsredovisning är upprättad enligt BFNAR 2016:10 Årsredovisningar i mindre aktiebolag.

Tjänste- och entreprenaduppdrag

Företagets intäkter från uppdrag i löpande räkning redovisas enligt alternativregeln.

Definition av nyckeltal

Soliditet = Justerat eget kapital i procent av balansomslutningen.

Upplysningar till resultaträkningen

Not 2 Personal	2024	2023
Medeltal anställda	1,5	1,5

Upplysningar till balansräkningen

Not 3 Inventarier

	2024	2023
Ingående anskaffningsvärde	793 800	363 800
Inköp	0	430 000
Sålt/utrangerat	0	0
Utgående anskaffningsvärde	793 800	793 800
Ingående ackumulerade avskrivningar	443 426	351 052
Försäljningar/utrangering	0	0
Årets avskrivning	92 374	92 374
Utgående ackumulerade avskrivningar	535 800	443 426

Bokfört värde 258 000 350 374

Ej avskrivningsbara tillgångar

Konst	35 875	35 875
-------	--------	--------

Bokfört värde 293 875 386 249

Not 4 Andra långfristiga värdepappersinnehav

	Anskaffningsvärde		Marknadsvärde	
	2024	2023	2024	2023
14 aktier i Gestrument AB	386 740	386 740	386 740	386 740
Avanza pension	2 102 619	1 905 014	2 662 287	2 042 929
Kapitalförsäkring SEB	300 000	300 000	382 353	309 554
	2 789 359	2 591 754	3 431 380	2 739 223

Not 5 Fordringar hos intresseföretag

Lån till Nordic Art Edition AB	50 000	50 000
--------------------------------	--------	--------

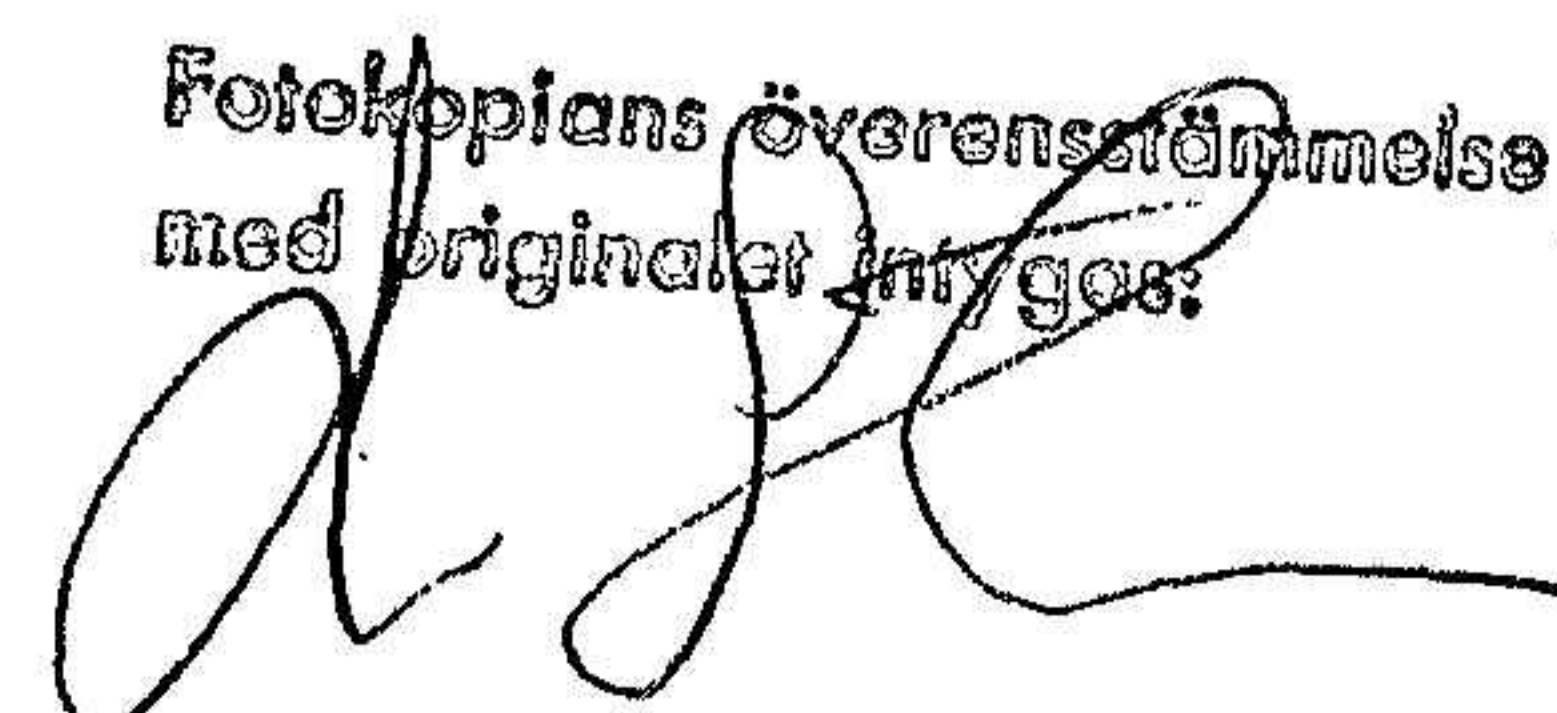
Stockholm der 16/5 2025



Martin Fröst
Styrelseledamot

Min revisionsberättelse har avgivits den 30/6 2025

Fotokopians överensstämmelse
med originalet intygas:




Camilla Beijron

2025072402001