

Årsredovisning

för

H. Östberg AB

556301-2201

Räkenskapsåret


2024

Fastställelseintyg

Undertecknad styrelseledamot i H. Östberg AB intygar att resultaträkningen och balansräkningen i årsredovisningen har fastställts på årsstämma 2025-03-03. Årsstämman beslutade att godkänna styrelsens förslag till resultatdisposition.

Jag intygar också att innehållet i årsredovisningen och revisionsberättelsen stämmer överens med originalen.

Avesta 2025-03-03


Hans Östberg

Årsredovisning

för

H. Östberg AB

556301-2201

Räkenskapsåret

2024

Styrelsen och verkställande direktören för H. Östberg AB avger följande årsredovisning för räkenskapsåret 2024.

Förvaltningsberättelse

Information om verksamheten

H. Östberg AB utvecklar, tillverkar och marknadsför fläktar och ventilationsaggregat med energiåtervinning. Rörelsen i Avesta bedrivs i moderbolagets lokaler inrymmande kontor, lager och verkstad.

H. Östberg AB har sitt säte i Avesta.

Händelser under räkenskapsåret

Efter några händelserika och turbulenta år som kännetecknats av mycket oro i omvärlden så var våra affärsförutsättningar under 2024 något mer stabila, även om oron i världen inte minskade. Inflationen, som påverkade våra inköps- och försäljningspriser kraftigt under 2023, stabiliserades och endast mindre förändringar i priser noterades. Vi har inte upplevt några omfattande störningar i våra leveranskedjor och även transport- och logistikkostnader har varit relativt stabila. Dock ökade vissa importkostnader mot slutet av året, främst beroende på en svagare krona i förhållande till USD. Ränteläget, som har stor påverkan på nybyggnationen i Norden, var relativt hög under första halvan av 2024 men började sjunka både i Europa och Sverige mot slutet av året. Någon större positiv effekt på vår försäljning, på grund av sjunkande räntenivåer, märktes inte av under 2024 även om vi noterade en viss ökning i antalet förfrågningar mot slutet av året vilket kan vara en positiv indikation.

I en svag konjunktur så såg vi en ökad försäljning i Sverige medan vi noterade en viss minskning i delar av övriga Europa. Vår försäljning till OEM-segmentet har stabiliserats efter en kraftigt negativ trend 2023 då våra OEM-kunder märkte en kraftig efterfrågeminskning på sina produkter. Dessutom har det svaga konjunkturläget inte påverkat efterfrågan på våra energieffektiva fläktar i någon större omfattning då de främst används inom industri och till utbyte.

Vi har under 2024 inte genomfört några generella prishöjningar som kompensation för ökade kostnader, däremot har vi på vissa marknader justerat upp våra försäljningspriser för att anpassa oss till rådande marknadsprissättning. Vi jobbar även kontinuerligt med produktionalisering i de fall då kunder inte accepterar nödvändiga prisökningar för att vi skall finna det lönsamt att fortsätta leverera dessa produkter till marknaden.

Vår bedömning är att vi lyckats stärka vår position på den svenska marknaden liksom på vissa av våra viktigaste exportmarknader. Vi ser generellt en mindre tillväxt på i stort sett alla marknader med några få undantag.

Företaget har under året fortsatt med kontinuerligt effektiviseringsarbete för att möta en väntad volymökning med en resurseffektiv organisation, en organisation som kan leverera en ökad volym per anställd.

Förväntad framtida utveckling samt väsentliga risker och osäkerhetsfaktorer

Bolagets verksamhet med försäljning av fläktar och energiåtervinningsaggregat väntas utvecklas i alltmer positiv riktning och även i en ökande takt under kommande räkenskapsår. Det kvarstår en brist på nya bostäder i hela Norden, en brist som ökat med det låga antalet nystartade bostäder. Med ett mer positivt ränteläge så väntas efterfrågan på bostäder och därmed bostadsbyggande att öka kraftigt. Med vår stärkta marknadsposition så förväntar vi oss därför en ökad tillväxt under de kommande åren. Dessutom kommer efterfrågan på energieffektiva lösningar fortsatt att öka, dels genom myndighets- och EU direktiv, dels genom kundefterfrågan som konsekvens av ökade energipriser.

Den omsättning och resultatnivå som förväntas beror mycket på det europeiska konjunkturläget och hur snabbt en lägre och mer stabil inflation kommer att påverka marknaden.

Under inledningen av 2025 har vi märkt av en ökande efterfrågan på våra produkter både från våra exportmarknader och från den svenska marknaden. Det råder dock stor osäkerhet om den närmaste framtiden, särskilt med avseende på olika geopolitiska risker som kan få stor påverkan på ränte- och marknadsläge. Företaget anpassar sig kontinuerligt till ändrade marknadsvillkor, både på inköps-, kostnads- och försäljningssidan. Vi har vidtagit åtgärder för att öka företagets flexibilitet och förberedelse för framtiden.

Fakturering

Faktureringen har under räkenskapsåret uppgått till 280 702 tkr (300 579 tkr). Andelen av omsättningen som exporterats är 50% (59%).

Miljöpåverkan

Verksamheten bedrivs i en C-anläggning som är anmälningspliktig enligt miljöbalken.

Verksamheten är certifierad enligt ISO14001.

Ägarförhållanden

Bolaget är helägt dotterbolag till Östberg Group AB, org.nr 556043-2691, med säte i Avesta.

Flerårsöversikt (Tkr)	2024	2023	2022	2021	2020
Nettoomsättning	280 702	300 579	328 883	271 273	254 233
Resultat efter finansiella poster	-17 389	-19 702	-18 258	-22 445	-31 469
Antal anställda	146	169	172	172	177
Balansomslutning	148 338	165 642	174 790	158 089	151 157
Soliditet (%)	17,8	20,4	20,8	23,7	25,3

För definitioner av nyckeltal, se Redovisnings- och värderingsprinciper.

2025031004344

Förändringar i eget kapital (Tkr)

	Aktie- kapital	Fond för utv. utgifter	Reserv- fond	Balanserat resultat	Årets resultat	Totalt
Belopp vid årets ingång	25 000	33 284	20	-21 856	-2 702	33 747
Disposition enligt beslut av årsstämman:						
Balanseras i ny räkning				-2 702	2 702	0
Omföring till fond för		-5 404		5 404		0
Årets resultat					-7 389	-7 389
Belopp vid årets utgång	25 000	27 880	20	-19 154	-7 389	26 358

Förslag till behandling av ansamlad förlust

Styrelsen föreslår att den ansamlade förlusten (kronor):

ansamlad förlust	-19 154 429
årets förlust	-7 388 513
	-26 542 942

behandlas så att	
i ny räkning överföres	-26 542 942
	-26 542 942

Företagets resultat och ställning i övrigt framgår av efterföljande resultat- och balansräkning samt kassaflödesanalys med noter.

AS

Resultaträkning

Tkr

	Not	2024-01-01 -2024-12-31	2023-01-01 -2023-12-31
Nettoomsättning		280 702	300 579
Kostnad för sålda varor		-220 219	-233 329
		60 483	67 250
Rörelsens kostnader			
Försäljningskostnader	3, 4	-34 790	-33 483
Administrationsomkostnader	5, 6	-43 872	-53 268
Övriga rörelseintäkter		4 145	2 521
		-74 517	-84 230
Rörelseresultat	7	-14 034	-16 980
Resultat från finansiella poster			
Valutakursdifferenser		-501	218
Övriga ränteintäkter och liknande resultatposter	8	20	73
Räntekostnader och liknande resultatposter	9	-2 874	-3 013
		-3 355	-2 722
Resultat efter finansiella poster		-17 389	-19 702
Bokslutsdispositioner	10	10 000	17 000
Resultat före skatt		-7 389	-2 702
Skatt på årets resultat	11	0	0
Årets resultat		-7 389	-2 702

2025031004345

Balansräkning

Tkr

Not 2024-12-31 2023-12-31

TILLGÅNGAR

Anläggningstillgångar

Immateriella anläggningstillgångar

Balanserade utgifter för utvecklingsarbeten och liknande arbeten

12 27 880 33 283

Materiella anläggningstillgångar

Byggnader och mark

13 117 121

Maskiner och andra tekniska anläggningar

14 9 989 11 234

Inventarier, verktyg och installationer

15 12 060 8 839

Pågående nyanläggningar och förskott avseende materiella anläggningstillgångar

16 3 106 7 869
25 272 28 063

Finansiella anläggningstillgångar

Andra långfristiga fordringar

17 125 125

Summa anläggningstillgångar

53 277 61 471

Omsättningstillgångar

Varulager m m

Råvaror och förnödenheter

39 014 40 195

Varor under tillverkning

13 207 10 717

Färdiga varor och handelsvaror

15 700 18 571
67 921 69 483

Kortfristiga fordringar

Kundfordringar

8 676 7 497

Fordringar hos koncernbolag

8 620 18 642

Övriga kortfristiga fordringar

6 024 4 466

Förutbetalda kostnader och upplupna intäkter

3 820 4 083
27 140 34 688

Summa omsättningstillgångar

95 061 104 171

SUMMA TILLGÅNGAR

148 338 165 642

Balansräkning

Tkr

Not 2024-12-31 2023-12-31

EGET KAPITAL OCH SKULDER

Eget kapital

19, 20

Bundet eget kapital

Aktiekapital

25 000

25 000

Reservfond

20

20

Fond för utvecklingsutgifter

27 880

33 284

52 900

58 304

Fritt eget kapital

Balanserat resultat

-19 154

-21 857

Årets resultat

-7 389

-2 702

-26 543

-24 559

Summa eget kapital

26 357

33 745

Avsättningar

Övriga avsättningar

21

3 050

3 050

Långfristiga skulder

22

Skulder till koncernföretag

30 065

30 065

Övriga långfristiga skulder

13 830

10 150

Summa långfristiga skulder

43 895

40 215

Kortfristiga skulder

Leverantörsskulder

25 900

25 972

Skulder till koncernbolag

7 843

7 341

Övriga kortfristiga skulder

19 993

34 535

Upplupna kostnader och förutbetalda intäkter

23

21 300

20 784

Summa kortfristiga skulder

75 036

88 632

SUMMA EGET KAPITAL OCH SKULDER

148 338

165 642

Kassaflödesanalys

Tkr

	Not	2024-01-01 -2024-12-31	2023-01-01 -2023-12-31
Den löpande verksamheten			
Resultat efter finansiella poster		-17 389	-19 702
Justeringar för poster som inte ingår i kassaflödet	24	10 823	9 365
Kassaflöde från den löpande verksamheten före förändring av rörelsekapital		-6 566	-10 337
Kassaflöde från förändring av rörelsekapitalet			
Förändring av varulager och pågående arbete		1 562	7 623
Förändring av kundfordringar		-1 179	4 708
Förändring av kortfristiga fordringar		8 727	-12 056
Förändring av leverantörsskulder		-72	-2 306
Förändring av kortfristiga skulder		-9 843	-4 154
Kassaflöde från den löpande verksamheten		-7 371	-16 522
Investeringsverksamheten			
Investeringar i immateriella anläggningstillgångar		-42	-6 477
Investeringar i materiella anläggningstillgångar		-2 587	-5 050
Försäljning av materiella anläggningstillgångar		0	79
Kassaflöde från investeringsverksamheten		-2 629	-11 448
Finansieringsverksamheten			
Erhållna (lämnade) koncernbidrag		10 000	17 000
Årets kassaflöde		0	-10 970
Likvida medel vid årets början		0	10 970
Likvida medel vid årets slut		0	0

2025031004348

Noter

Tkr

Not 1 Redovisnings- och värderingsprinciper

Allmänna upplysningar

Årsredovisningen är upprättad i enlighet med årsredovisningslagen och BFNAR 2012:1 Årsredovisning och koncernredovisning (K3).

Fordringar har upptagits till de belopp varmed de beräknas inflyta.

Övriga tillgångar och skulder har upptagits till anskaffningsvärden där inget annat anges.

Fordringar har värderats till det lägsta av anskaffningsvärde och det belopp varmed de beräknas bli reglerade. Övriga tillgångar, skulder samt avsättningar har värderats till anskaffningsvärde om annat ej anges.

Fordringar och skulder i utländsk valuta har värderats till balansdagens kurs. Kursvinster och kursförluster på rörelsefordringar och rörelseskulder redovisas i rörelseresultatet medan kursvinster och kursförluster på finansiella fordringar och skulder redovisas som finansiella poster.

Redovisningsprinciperna är oförändrade jämfört med föregående år. För egna utvecklingskostnader är principerna samma i år som fg år.

Intäktsredovisning

Intäkter har tagits upp till verkligt värde av vad som erhållits eller kommer att erhållas och redovisas i den omfattning det är sannolikt att de ekonomiska fördelarna kommer att tillgodogöras bolaget och intäkterna kan beräknas på ett tillförlitligt sätt.

Försäljning av varor redovisas vid leverans av produkter till kunden, i enlighet med försäljningsvillkoren. Försäljningen redovisas efter avdrag för moms och rabatter.

Övriga intäkter som intjänats intäktsredovisas enligt följande:

Royalty och liknande: i enlighet med den aktuella överenskommelsens ekonomiska innebörd

Ränteintäkter: i enlighet med effektiv avkastning.

Redovisningsprinciper för enskilda balansposter

Immateriella tillgångar

Företaget redovisar internt upparbetade immateriella anläggningstillgångar enligt aktiveringsmodellen. Det innebär att samtliga utgifter som avser framtagandet av en internt upparbetad immateriell anläggningstillgång aktiveras och skrivs av under tillgångens beräknade nyttjandeperiod, under förutsättningarna att kriterierna i BFNAR 2012:1 är uppfyllda.

Anläggningstillgångar

Materiella anläggningstillgångar redovisas till anskaffningsvärde minskat med avskrivningar. Utgifter för förbättringar av tillgångars prestanda, utöver ursprunglig nivå, ökar tillgångens redovisade värde. Utgifter för reparation och underhåll redovisas som kostnader.

Materiella anläggningstillgångar delas upp i komponenter och skrivs systematiskt av över komponentens bedömda nyttjandeperiod.

När tillgångarnas avskrivningsbara belopp fastställs, beaktas i förekommande fall tillgångens restvärde. Avskrivningarna ingår i resultaträkningens post Kostnad för sålda varor.

Avskrivning sker linjärt över den förväntade nyttjandeperioden med hänsyn till väsentligt restvärde. Följande avskrivningsprocent tillämpas:

Immateriella anläggningstillgångar

Balanserade utgifter för utvecklingsarbeten	10-20%
---	--------

Materiella anläggningstillgångar

Maskiner och andra tekniska anläggningar	10-20%
Inventarier, verktyg och installationer	10-20%
Fordon, datautrustning	20%
Markanläggningar	2,5%

Finansiella instrument

Kvittning av finansiell fordran och finansiell skuld

En finansiell tillgång och en finansiell skuld kvittas och redovisas med ett nettobelopp i balansräkningen endast då legal kvittningsrätt föreligger samt då en reglering med ett nettobelopp avses ske eller då en samtida avyttring av tillgången och reglering av skulden avses ske.

Leasingavtal

Företaget redovisar samtliga leasingavtal, såväl finansiella som operationella, som operationella leasingavtal. Operationella leasingavtal redovisas som en kostnad linjärt över leasingperioden.

Varulager

Varulagret värderas, med tillämpning av först-in först-ut-principen, till det lägsta av anskaffningsvärdet och återanskaffningsvärdet på balansdagen.

Inkomstskatter

Redovisade inkomstskatter innefattar skatt som skall betalas eller erhållas avseende aktuellt år, justeringar avseende tidigare års aktuella skatt, förändringar i uppskjuten skatt samt andel i intressebolags skatt. Värdering av samtliga skatteskulder/-fordringar sker till nominella belopp och görs enligt de skatteregler och skattesatser som är beslutade eller som är aviserade och med stor säkerhet kommer att fastställas.

För poster som redovisas i resultaträkningen, redovisas även därmed sammanhängande skatteeffekter i resultaträkningen. Skatteeffekter av poster som redovisas direkt mot eget kapital, redovisas mot eget kapital. I bolaget redovisas - på grund av sambandet mellan redovisning och beskattning - den uppskjutna skatteskulden på obeskattade reserver, som en del av de obeskattade reserverna.

Avsättningar

Avsättningar redovisas när bolaget har en legal eller informell förpliktelse till följd av inträffade händelser, det är mer sannolikt att ett utflöde av resurser krävs för att reglera åtagandet än att så inte sker, och beloppet har kunnat beräknas på ett tillförlitligt sätt. Avsättningar för framtida garantikrav avser de närmast två åren och baseras på historisk information om garantikrav samt aktuella trender som kan tyda på att framtida krav kan komma att avvika från de historiska. Inga avsättningar görs för framtida rörelseförluster.

Ersättningar till anställda

Ersättningar till anställda avser alla former av ersättningar som företaget lämnar till de anställda. Kortfristiga ersättningar utgörs av bland annat löner, betald semester, betald frånvaro, bonus och ersättning efter avslutad anställning (pension). Kortfristiga ersättningar redovisas som kostnad och en skuld då det finns en legal eller informell förpliktelse att betala ut en ersättning till följd av en tidigare händelse och en tillförlitlig uppskattning av beloppet kan göras.

Kassaflödesanalys

Kassaflödesanalysen upprättas enligt indirekt metod. Det redovisade kassaflödet omfattar endast transaktioner som medfört in- eller utbetalningar.

Som likvida medel klassificerar företaget, förutom kassamedel, disponibla tillgodohavanden hos banker och andra kreditinstitut samt kortfristiga likvida placeringar som är noterade på en marknadsplats och har en kortare löptid än tre månader från anskaffningstidpunkten.

Nyckeltalsdefinitioner

Nettoomsättning

Rörelsens huvudintäkter, fakturerade kostnader, sidointäkter samt intäktskorrigeringar.

Resultat efter finansiella poster

Resultat efter finansiella intäkter och kostnader, men före extraordinära intäkter och kostnader.

Antal anställda

Medelantal anställda under räkenskapsåret.

Balansomslutning

Företagets samlade tillgångar.

Soliditet (%)

Justerat eget kapital (eget kapital och obeskattade reserver med avdrag för uppskjuten skatt) i procent av balansomslutning.

Not 2 Ställda säkerheter

	2024-12-31	2023-12-31
För övriga långfristiga skulder:		
Företagsinteckning	47 000	47 000
	47 000	47 000

Not 3 Leasingavtal

Årets leasingkostnader avseende leasingavtal, uppgår till 6.184 tkr (5.703) tkr.

Framtida leasingavgifter, för icke uppsägningsbara leasingavtal, förfaller till betalning enligt följande:

	2024	2023
Inom ett år	2 451	2 872
Senare än ett år men inom fem år	2 096	1 734
	4 547	4 606

Not 4 Arvode till revisorer

Med revisionsuppdrag avses granskning av årsredovisningen och bokföringen samt styrelsens och verkställande direktörens förvaltning, övriga arbetsuppgifter som det ankommer på bolagets revisor att utföra samt rådgivning eller annat biträde som föranleds av iakttagelser vid sådan granskning eller genomförandet av sådana övriga arbetsuppgifter.

	2024	2023
Qrev		
Revisionsuppdrag	230	190
	230	190

2025031004353

Not 5 Anställda och personalkostnader

	2024	2023
Medelantalet anställda		
Kvinnor	34	49
Män	112	120
	146	169
Löner och andra ersättningar		
Styrelse och verkställande direktör	1 373	1 351
Övriga anställda	64 487	70 484
	65 860	71 835
Sociala kostnader		
Pensionskostnader för styrelse och verkställande direktör	184	102
Pensionskostnader för övriga anställda	7 958	6 870
Övriga sociala avgifter enligt lag och avtal	21 648	24 572
	29 790	31 544
Totala löner, ersättningar, sociala kostnader och pensionskostnader	95 650	103 379
Könsfördelning bland ledande befattningshavare		
Andel kvinnor i styrelsen	0 %	0 %
Andel män i styrelsen	100 %	100 %

Not 6 Avskrivningar och nedskrivningar

Avskrivningar av materiella anläggningstillgångar uppgår till 5.378 tkr (5.027 tkr).

Not 7 Inköp och försäljning mellan koncernföretag

	2024	2023
Andel av årets totala inköp som skett från andra företag i koncernen	4,99 %	5,48 %
Andel av årets totala försäljningar som skett till andra företag i koncernen	5,27 %	7,59 %

Not 8 Övriga ränteintäkter och liknande resultatposter

	2024	2023
Övriga ränteintäkter	20	73
	20	73

Not 9 Räntekostnader och liknande resultatposter

	2024	2023
Övriga räntekostnader	-2 874	-3 013
	-2 874	-3 013

Not 10 Bokslutsdispositioner

	2024	2023
Erhållet koncernbidrag	10 000	17 000
	10 000	17 000

Not 11 Aktuell skatt

Avstämning av effektiv skatt

	2024		2023	
	Procent	Belopp	Procent	Belopp
Redovisat resultat före skatt, tkr		-7 389		-2 702
Skatt enligt gällande skattesats	20,60	1 522	20,60	557
Ej avdragsgilla kostnader	-5,23	-386	-13,50	-365
Ej skattepliktiga intäkter	0,11	8	0,38	10
Under året utnyttjande av tidigare års underskottsavdrag vars skattevärde ej redovisats som tillgång	-15,48	-1 144	-7,48	-202
Redovisad effektiv skatt	0,00	0	0,00	0

Not 12 Balanserade utgifter för utvecklingsarbeten och liknande arbeten

	2024-12-31	2023-12-31
Ingående anskaffningsvärden	46 465	39 988
Inköp	42	6 261
Omklassificeringar från pågående nyanläggningar	0	216
Utgående ackumulerade anskaffningsvärden	46 507	46 465
Ingående avskrivningar	-13 182	-8 800
Årets avskrivningar	-5 445	-4 382
Utgående ackumulerade avskrivningar	-18 627	-13 182
Utgående redovisat värde	27 880	33 283

Not 13 Byggnader och mark

	2024-12-31	2023-12-31
Ingående anskaffningsvärden	135	135
Utgående ackumulerade anskaffningsvärden	135	135
Ingående avskrivningar	-14	-11
Årets avskrivningar	-4	-3
Utgående ackumulerade avskrivningar	-18	-14
Utgående redovisat värde	117	121

Not 14 Maskiner och andra tekniska anläggningar

	2024-12-31	2023-12-31
Ingående anskaffningsvärden	70 104	68 282
Inköp	0	1 109
Försäljningar/utrangeringar	0	-70
Omklassificeringar från pågående nyanläggningar	1 077	783
Utgående ackumulerade anskaffningsvärden	71 181	70 104
Ingående avskrivningar	-58 870	-56 715
Försäljningar/utrangeringar	0	70
Årets avskrivningar	-2 322	-2 225
Utgående ackumulerade avskrivningar	-61 192	-58 870
Utgående redovisat värde	9 989	11 234

Not 15 Inventarier, verktyg och installationer

	2024-12-31	2023-12-31
Ingående anskaffningsvärden	37 652	36 558
Inköp	0	209
Försäljningar/utrangeringar	0	-87
Omklassificeringar från pågående nyanläggningar	6 273	973
Utgående ackumulerade anskaffningsvärden	43 925	37 653
Ingående avskrivningar	-28 814	-26 081
Försäljningar/utrangeringar		65
Årets avskrivningar	-3 051	-2 798
Utgående ackumulerade avskrivningar	-31 865	-28 814
Utgående redovisat värde	12 060	8 839

Not 16 Pågående nyanläggningar och förskott avseende materiella anläggningstillgångar

	2024-12-31	2023-12-31
Ingående nedlagda kostnader	7 869	5 893
Under året nedlagda kostnader	2 587	4 031
Under året genomförda omfördelningar	-7 350	-2 055
	3 106	7 869

Not 17 Andra långfristiga fordringar

	2024-12-31	2023-12-31
Ingående anskaffningsvärden	125	125
Utgående ackumulerade anskaffningsvärden	125	125
Utgående redovisat värde	125	125

Not 18 Checkräkningskredit

Likvida medel ingår i moderbolagets cashpool och redovisas i år som koncernmellanhavande istället för Kassa och bank.

	2024-12-31	2023-12-31
Utnyttjad kredit av moderbolagets kredit på 50 000 tkr uppgår till	5 651	1 507
<u>Ställda säkerheter för koncernföretags räkning</u>		
Företagsinteckning	47 000	47 000
	47 000	47 000

Not 19 Antal aktier och kvotvärde

	Antal aktier	Kvotvärde
Namn		
Antal A-Aktier	250 000	100
	250 000	

Not 20 Disposition av vinst eller förlust

	2024-12-31
Förslag till behandling av ansamlad förlust	
Styrelsen föreslår att den ansamlade förlusten:	
ansamlad förlust	-19 154
årets förlust	-7 389
	-26 543
behandlas så att	
i ny räkning överföres	-26 543
	-26 543

Not 21 Övriga avsättningar

	2024-12-31	2023-12-31
Garantiåttaganden	3 050	3 050
	3 050	3 050

Not 22 Långfristiga skulder

	2024-12-31	2023-12-31
Skulder som förfaller mellan 1-5 år efter balansdagen	13 830	10 150
Skulder som förfaller senare än 5 år efter balansdagen	30 065	30 065
	43 895	40 215

Not 23 Upplupna kostnader och förutbetalda intäkter


	2024-12-31	2023-12-31
Upplupna löner	760	793
Upplupna semesterlöner	8 082	8 148
Upplupna sociala avgifter	2 778	2 809
Övriga poster	9 680	9 034
	21 300	20 784

Not 24 Justering för poster som inte ingår i kassaflödet


	2024-12-31	2023-12-31
Avskrivningar	10 823	9 410
Vinst vid försäljning av anläggningstillgångar	0	-45
Årets förändring av avsättningar	0	0
	10 823	9 365

Undertecknade försäkrar härmed att årsredovisningen har upprättats i enlighet med årsredovisningslagen och god redovisningssed, att aktuella redovisningsnormer har tillämpats och att lämnade uppgifter stämmer med faktiska förhållanden.

Avesta 2025-03-03




Mikael Christensson
Ordförande




Hans Östberg



Mikael Östberg



Fredrik Östberg

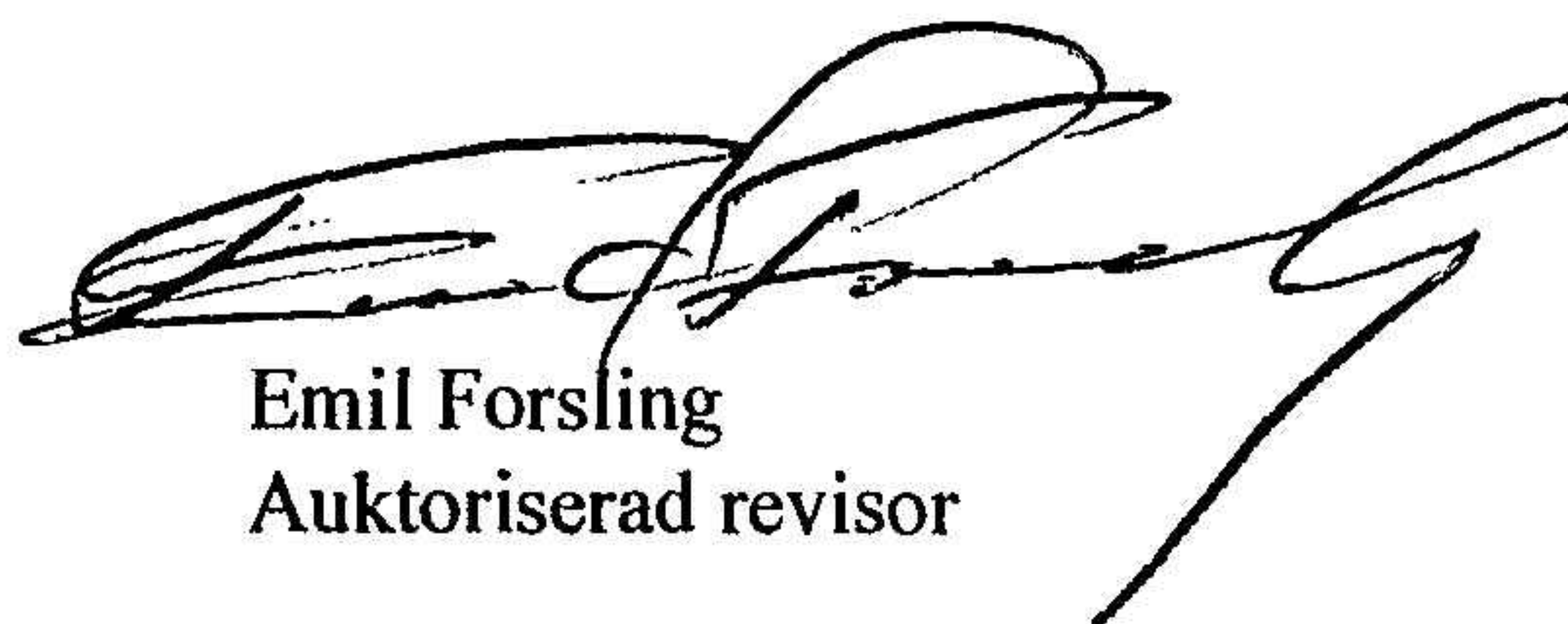


Peter Jakobsson
Verkställande direktör

Vår revisionsberättelse har lämnats 2025-03-03



Annette Samils
Auktoriserad revisor



Emil Forsling
Auktoriserad revisor

REVISIONSBERÄTTELSE

Till bolagsstämman i H. Östberg AB
Org.nr. 556301-2201

Rapport om årsredovisningen

Uttalanden

Vi har utfört en revision av årsredovisningen för H. Östberg AB för år 2024.

Enligt vår uppfattning har årsredovisningen upprättats i enlighet med årsredovisningslagen och ger en i alla väsentliga avseenden rättvisande bild av H. Östberg ABs finansiella ställning per den 31 december 2024 och av dess finansiella resultat och kassaflöde för året enligt årsredovisningslagen. Förvaltningsberättelsen är förenlig med årsredovisningens övriga delar.

Vi tillstyrker därför att bolagsstämman fastställer resultaträkningen och balansräkningen.

Grund för uttalanden

Vi har utfört revisionen enligt International Standards on Auditing (ISA) och god revisionssed i Sverige. Vårt ansvar enligt dessa standarder beskrivs närmare i avsnittet "Revisorns ansvar". Vi är oberoende i förhållande till H. Östberg AB enligt god revisorssed i Sverige och har i övrigt fullgjort vårt yrkesetiska ansvar enligt dessa krav.

Vi anser att de revisionsbevis vi har inhämtat är tillräckliga och ändamålsenliga som grund för våra uttalanden.

Styrelsens och verkställande direktörens ansvar

Det är styrelsen och verkställande direktören som har ansvaret för att årsredovisningen upprättas och att den ger en rättvisande bild enligt årsredovisningslagen. Styrelsen och verkställande direktören ansvarar även för den interna kontroll som de bedömer är nödvändig för att upprätta en årsredovisning som inte innehåller några väsentliga felaktigheter, vare sig dessa beror på oegentligheter eller misstag.

Vid upprättandet av årsredovisningen ansvarar styrelsen och verkställande direktören för bedömningen av bolagets förmåga att fortsätta verksamheten. De upplyser, när så är tillämpligt, om förhållanden som kan påverka förmågan att fortsätta verksamheten och att använda antagandet om fortsatt drift. Antagandet om fortsatt drift tillämpas dock inte om styrelsen och verkställande direktören avser att likvidera bolaget, upphöra med verksamheten eller inte har något realistiskt alternativ till att göra något av detta.

Revisorns ansvar

Våra mål är att uppnå en rimlig grad av säkerhet om huruvida årsredovisningen som helhet inte innehåller några väsentliga felaktigheter, vare sig dessa beror på oegentligheter eller misstag, och att lämna en revisionsberättelse som innehåller våra uttalanden. Rimlig säkerhet är en hög grad av säkerhet, men är ingen garanti för att en revision som utförs enligt ISA och god revisionssed i Sverige alltid kommer att upptäcka en väsentlig felaktighet om en sådan finns. Felaktigheter kan uppstå på grund av oegentligheter eller misstag och anses vara väsentliga om de enskilt eller tillsammans rimligen kan förväntas påverka de ekonomiska beslut som användare fattar med grund i årsredovisningen.

En ytterligare beskrivning av vårt ansvar för revisionen av årsredovisningen finns på Revisorsinspektionens webbplats: www.revisorsinspektionen.se/revisornsansvar. Denna beskrivning är en del av revisionsberättelsen.

Rapport om andra krav enligt lagar och andra författningar

Uttalanden

Utöver vår revision av årsredovisningen har vi även utfört en revision av styrelsens och verkställande direktörens förvaltning för H. Östberg AB för år 2024 samt av förslaget till dispositioner beträffande bolagets vinst eller förlust. Vi tillstyrker att bolagsstämman behandlar förlusten enligt förslaget i förvaltningsberättelsen och beviljar styrelsens ledamöter och verkställande direktören ansvarsfrihet för räkenskapsåret.

Grund för uttalanden

Vi har utfört revisionen enligt god revisionssed i Sverige. Vårt ansvar enligt denna beskrivs närmare i avsnittet "Revisorns ansvar". Vi är oberoende i förhållande till H. Östberg AB enligt god revisorssed i Sverige och har i övrigt fullgjort vårt yrkesetiska ansvar enligt dessa krav.

Vi anser att de revisionsbevis vi har inhämtat är tillräckliga och ändamålsenliga som grund för våra uttalanden.

Styrelsens och verkställande direktörens ansvar

Det är styrelsen som har ansvaret för förslaget till dispositioner beträffande bolagets vinst eller förlust. Vid förslag till utdelning innefattar detta bland annat en bedömning av om utdelningen är försvarlig med hänsyn till de krav som bolagets verksamhetsart, omfattning och risker ställer på storleken av bolagets egna kapital, konsolideringsbehov, likviditet och ställning i övrigt.

Styrelsen ansvarar för bolagets organisation och förvaltningen av bolagets angelägenheter. Detta innefattar bland annat att fortlöpande bedöma bolagets ekonomiska situation och att tillse att bolagets organisation är utformad så att bokföringen, medelsförvaltningen och bolagets ekonomiska angelägenheter i övrigt kontrolleras på ett betryggande sätt. Verkställande direktören ska sköta den löpande förvaltningen enligt styrelsens riktlinjer och anvisningar och bland annat vidta de åtgärder som är nödvändiga för att bolagets bokföring ska fullgöras i överensstämmelse med lag och för att medelsförvaltningen ska skötas på ett betryggande sätt.

Revisorns ansvar

Vårt mål beträffande revisionen av förvaltningen, och därmed vårt uttalande om ansvarsfrihet, är att inhämta revisionsbevis för att med en rimlig grad av säkerhet kunna bedöma om någon styrelseledamot eller verkställande direktören i något väsentligt avseende:


- företagit någon åtgärd eller gjort sig skyldig till någon försummelse som kan föranleda ersättningskyldighet mot bolaget, eller
- på något annat sätt handlat i strid med aktiebolagslagen, årsredovisningslagen eller bolagsordningen.

Vårt mål beträffande revisionen av förslaget till dispositioner av bolagets vinst eller förlust, och därmed vårt uttalande om detta, är att med rimlig grad av säkerhet bedöma om förslaget är förenligt med aktiebolagslagen.

Rimlig säkerhet är en hög grad av säkerhet, men ingen garanti för att en revision som utförs enligt god revisionssed i Sverige alltid kommer att upptäcka åtgärder eller försummelser som kan föranleda ersättningskyldighet mot bolaget, eller att ett förslag till dispositioner av bolagets vinst eller förlust inte är förenligt med aktiebolagslagen.

En ytterligare beskrivning av vårt ansvar för revisionen av förvaltningen finns på Revisorsinspektionens webbplats: www.revisorsinspektionen.se/revisornsansvar. Denna beskrivning är en del av revisionsberättelsen.

Falun den 3 mars 2025



Emil Forsling
Auktoriserad revisor



Annette Samils
Auktoriserad revisor