

Årsredovisning för  
**AV Planner Sweden AB**  
559003-7254

Räkenskapsåret  
**2023-01-01 - 2023-12-31**

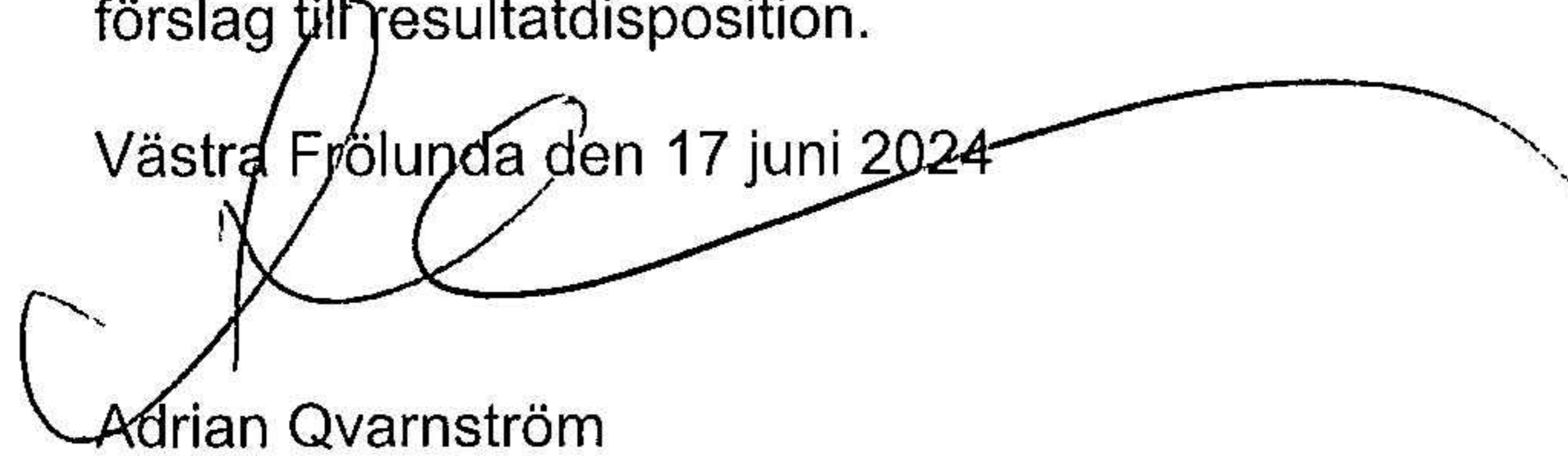
<b>Innehållsförteckning:</b>	<b>Sida</b>
Förvaltningsberättelse	1
Resultaträkning	2
Balansräkning	3-4
Noter	5
Not till resultaträkning	5
Underskrifter	6

2024062421249

## Fastställelseintyg

Undertecknad styrelseledamot och verkställande direktör i AV Planner Sweden AB intygar härmed dels att denna kopia av årsredovisningen överensstämmer med originalet, dels att resultat- och balansräkningen fastställts på årsstämma 2024-06-17. Stämman beslöt också att godkänna styrelsens förslag till resultatdisposition.

Västra Frölunda den 17 juni 2024



Adrian Qvarnström  
Verkställande direktör

## Förvaltningsberättelse

Styrelsen för AV Planner Sweden AB, 559003-7254 med säte i Partille kommun, får härmed avge årsredovisning för 2023.

## Verksamheten

### Allmänt om verksamheten

Företaget registrerades år 2015 och bedriver sedan dess handel med samt uthyrning av ljud, ljus och bildtekniska anläggningar och utför konsultjänster inom dessa områden.

## Flerårsöversikt

	2023	2021	2021	Belopp i kr 2020
Nettoomsättning	58 525	187 501	545 762	74 799
Resultat efter finansiella poster	-67 267	100 751	82 040	38 139
Soliditet, %	15	88	67	96

Bolagets omsättning har minskat med 66% då antalet större projekt har minskat under 2022.

## Förändringar i eget kapital

	Aktie- kapital	Reserv- fond	Balanserad vinst	Årets vinst
Vid årets början	50 000		255 675	80 001
Omföring av föreg års vinst			80 001	-80 001
Årets resultat				-67 268
<b>Vid årets slut</b>	<b>50 000</b>		<b>335 676</b>	<b>-67 268</b>

Bolagets 500 aktier ägs till 100% av KSE Group AB orgnr: 556942-1489.

## Koncernuppgifter

Företaget är helägt dotterföretag till KSE Group AB, org nr 556942-1489 med säte i Partille kommun, Västra Götalands län.

## Resultatdisposition

	Belopp i kr
Styrelsen föreslår att fritt eget kapital, kronor 268 409, disponeras enligt följande:	
balanserat resultat	335 676
årets resultat	-67 267
Totalt	268 409
Balanseras i ny räkning	268 409
Summa	208 409

Vad beträffar resultat och ställning i övrigt, hänvisas till efterföljande resultat- och balansräkningar med tillhörande noter.

## Resultaträkning

<i>Belopp i kr</i>	<i>Not</i>	<i>2023-01-01- 2023-12-31</i>	<i>2022-01-01- 2022-12-31</i>
<b>Rörelseintäkter, lagerförändring m.m.</b>			
Nettoomsättning		58 525	187 501
<b>Summa rörelseintäkter, lagerförändring m.m.</b>		<b>58 525</b>	<b>187 501</b>
<b>Rörelsekostnader</b>			
Råvaror och förnödenheter		-105 877	-79 437
Övriga externa kostnader		-20 172	-7 332
<b>Summa rörelsekostnader</b>		<b>-126 049</b>	<b>-86 769</b>
<b>Rörelseresultat</b>		<b>-67 524</b>	<b>100 732</b>
<b>Finansiella poster</b>			
Övriga ränteintäkter och liknande resultatposter		257	19
<b>Summa finansiella poster</b>		<b>257</b>	<b>19</b>
<b>Resultat efter finansiella poster</b>		<b>-67 267</b>	<b>100 751</b>
<b>Bokslutsdispositioner</b>			
<b>Resultat före skatt</b>		<b>-67 267</b>	<b>100 751</b>
<b>Skatter</b>			
Skatt på årets resultat		-	-20 750
<b>Årets resultat</b>		<b>-67 267</b>	<b>80 001</b>

2024062421251

## Balansräkning

<i>Belopp i kr</i>	<i>Not</i>	<i>2023-12-31</i>	<i>2022-12-31</i>
<b>TILLGÅNGAR</b>			
<b>Anläggningstillgångar</b>			
<i>Finansiella anläggningstillgångar</i>			
Andelar i koncernföretag	3	1 987 500	-
Summa finansiella anläggningstillgångar		1 987 500	-
<b>Summa anläggningstillgångar</b>		1 987 500	-
<b>Omsättningstillgångar</b>			
<i>Kortfristiga fordringar</i>			
Kundfordringar		-48 431	35 875
Övriga fordringar		35 399	12 358
Summa kortfristiga fordringar		-13 032	48 233
<i>Kassa och bank</i>			
Kassa och bank		140 901	391 185
Summa kassa och bank		140 901	391 185
<b>Summa omsättningstillgångar</b>		127 869	439 418
<b>SUMMA TILLGÅNGAR</b>		2 115 369	439 418

2024062421252

## Balansräkning

<i>Belopp i kr</i>	<i>Not</i>	<i>2023-12-31</i>	<i>2022-12-31</i>
<b>EGET KAPITAL OCH SKULDER</b>			
<b><i>Eget kapital</i></b>			
<b><i>Bundet eget kapital</i></b>			
Aktiekapital		50 000	50 000
Summa bundet eget kapital		50 000	50 000
<b><i>Fritt eget kapital</i></b>			
Balanserat resultat		335 676	255 675
Årets resultat		-67 267	80 001
Summa fritt eget kapital		268 409	335 676
<b>Summa eget kapital</b>		<b>318 409</b>	<b>385 676</b>
<b><i>Kortfristiga skulder</i></b>			
Leverantörsskulder		10 173	46 563
Övriga skulder		1 786 787	7 179
Summa kortfristiga skulder		1 796 960	53 742
<b>SUMMA EGET KAPITAL OCH SKULDER</b>		<b>2 115 369</b>	<b>439 418</b>

2024062421253

## Noter

### Not 1 Redovisningsprinciper

Årsredovisningen har upprättats i enlighet med Årsredovisningslagen och Bokföringsnämndens allmänna råd BFNAR 2016:10 Årsredovisning i mindre företag.

#### Definition av nyckeltal

##### Nettoomsättning

Rörelsens huvudintäkter, fakturerade kostnader, sidointäkter samt intäktskorrigeringar.

##### Resultat efter finansiella poster

Resultat efter finansiella intäkter och kostnader, men före skatter.

##### Soliditet

Eget kapital och obeskattade reserver med avdrag för uppskjuten skatt (20,6%) i förhållande till balansomslutningen.

### Not 2 Anställda och personalkostnader

#### Medelantalet anställda

	2023-01-01- 2023-12-31	2022-01-01- 2022-12-31
Män	-	-
Kvinnor	-	-
<b>Totalt</b>	-	-

### Not 3 Andelar i koncernföretag

	2023-12-31	2022-12-31
Akkumulerade anskaffningsvärden:		
-Vid årets början		-
-Förvärv	1 987 500	
<b>Redovisat värde vid årets slut</b>	<b>1 987 500</b>	-


#### Specifikation av bolagets innehav av aktier och andelar i koncernföretag

Ägarandelen av kapitalet avses, vilket även överensstämmer med andelen av rösterna för totalt antal aktier.


Dotterföretag / Org nr / Säte	Antal andelar	i %	Redovisat värde
Otech AB , 556448-3963, Partille kommun	1 000	100	1 987 500
			<b>1 987 500</b>

## Underskrifter

Västra Frölunda den 17 juni 2024



Jesper Olsson  
Styrelseordförande



Adrian Qvarnström  
Verkställande direktör

2024062421255