

Winn Scandinavia AB
Org nr 556792-9632

Årsredovisning och koncernredovisning för räkenskapsåret 2023

Styrelsen och verkställande direktören avger följande årsredovisning och koncernredovisning.

| Innehåll | Sida |
|--|------|
| - förvaltningsberättelse | 2 |
| - koncernresultaträkning | 6 |
| - koncernbalansräkning | 7 |
| - kassaflödesanalys för koncernen | 10 |
| - moderbolagets resultaträkning | 11 |
| - moderbolagets balansräkning | 12 |
| - kassaflödesanalys för moderbolaget | 15 |
| - noter, gemensamma för moderbolag och koncern | 16 |


Om inte annat särskilt anges, redovisas alla belopp i kronor. Uppgifter inom parentes avser föregående år.

Undertecknad styrelseledamot i Winn Scandinavia AB intygar härmed att resultaträkningen och balansräkningen i årsredovisningen samt koncernresultaträkningen och koncernbalansräkningen fastställts på årsstämma den 2024-06-30.

Årsstämman beslöt att godkänna styrelsens förslag till vinstdisposition.

Jag intygar också att innehållet i årsredovisningen och revisionsberättelsen stämmer överens med originalen.

Örebro den 2024-06-30



Anders Winberg

Winn Scandinavia AB
Org nr 556792-9632

Årsredovisning och koncernredovisning för räkenskapsåret 2023

Styrelsen och verkställande direktören avger följande årsredovisning och koncernredovisning.

| Innehåll | Sida |
|--|------|
| - förvaltningsberättelse | 2 |
| - koncernresultaträkning | 6 |
| - koncernbalansräkning | 7 |
| - kassaflödesanalys för koncernen | 10 |
| - moderbolagets resultaträkning | 11 |
| - moderbolagets balansräkning | 12 |
| - kassaflödesanalys för moderbolaget | 15 |
| - noter, gemensamma för moderbolag och koncern | 16 |

Om inte annat särskilt anges, redovisas alla belopp i kronor. Uppgifter inom parentes avser föregående år.



Förvaltningsberättelse

Information om verksamheten

Winn Scandinavia är Skandinaviens ledande detaljhandelskedja inom ljudutrustning för bil och hem. Bolaget bedriver försäljning i tio fysiska butiker under varumärket BRL, en butik under varumärket Carsound i Danmark, e-handel i Sverige, Norge, Finland och Danmark, samt utveckling av egna varumärken med försäljning till återförsäljare i Skandinavien och global export till över 50 länder.

Det fysiska butiksnätet under varumärket BRL säljer högtalare och ljudanläggningar i Örebro, Göteborg, Stockholm, Karlstad, Trollhättan, Västerås, Norrköping, Borlänge, Jönköping och Oskarshamn. Övrig marknad i Skandinavien nås genom en välfungerande e-handel och logistik som hanteras från vårt centrallager. Försäljning av egna varumärken utanför Skandinavien sker genom distributörer i respektive land.

En viktig del av vår verksamhet sedan starten är utveckling och försäljning av egna varumärken. Idag är våra egna varumärken marknadsledande inom billjud i Skandinavien och har ett globalt avtryck som uppskattas av ljudentusiaster världen över. Våra ledande varumärken inom billjud är GAS Audio Power, Bass Habit och Auto-Connect för tillbehör. För hemmaljud har vi varumärkena Dynavoice, Arcsound, System One och Proson för tillbehör. Övriga egna varumärken inkluderar LED-belysningsvarumärket Nizled, dekorbelysningsvarumärket Lightz samt bil- och hemmaljudsvarumärket DLS.

Bolaget ägs till lika delar av Anders Winberg och Gustav Winberg och har sitt säte i Örebro.

Flerårsjämförelse

| <u>tkr</u> | | <u>2023</u> | <u>2022</u> | <u>2021</u> | <u>2020</u> | <u>2019</u> |
|---|-----|-------------|-------------|-------------|-------------|-------------|
| <u>Moderbolaget:</u> | | | | | | |
| Nettoomsättning | tkr | 233 188 | 245 958 | 273 799 | 230 148 | 170 555 |
| Resultat efter finansiella poster | tkr | 793 | 13 201 | 36 057 | 28 279 | 7 951 |
| Soliditet | % | 53 | 49 | 40 | 44 | 38 |
| Nyckeltalsdefinitioner framgår av not 1 | | | | | | |
| <u>Koncernen:</u> | | | | | | |
| Nettoomsättning | tkr | 242 929 | 251 356 | 277 155 | 233 212 | 173 425 |
| Resultat efter finansiella poster | tkr | -874 | 11 680 | 35 804 | 27 561 | 6 289 |
| Soliditet | % | 49 | 46 | 38 | 41 | 35 |

Väsentliga händelser under och efter räkenskapsåret

Under året har vi sett en fortsatt ökning i försäljningen av våra egna varumärken både i fysiska butiker, via e-handel och till återförsäljare och distributörer världen över.

Vi har strategiskt valt bort flera varumärken och produktgrupper med lägre lönsamhet för att fokusera på våra egna varumärken och de vi har distribution för. Denna strategi har kortsiktigt minskat omsättning och intjäning men är långsiktigt i linje med vår målsättning att växa kontrollerat med god lönsamhet.

Vi har investerat i flera tekniska lösningar, inklusive AI för att personalisera vår marknadskommunikation och utveckla vår regnummer-sökfunktion på hemsidan, för att med hjälp av morgondagens teknik nå våra kunder.

Vi har fortsatt att delta i flera mässor i Norden och globalt. Att träffa våra kunder fysiskt är en viktig del av vår fortsatta närvaro på marknaden och vid lanseringar av nya produkter.

CARSound ApS, 39687623, som förvärvades under föregående verksamhetsår, har fortsatt att stärka vår närvaro i Danmark. Förutom e-handel och monteringsverkstad har vi under året öppnat en butik i Odense. Vi har också förstärkt teamet med B2B-säljare och har redan etablerat oss som leverantör hos flera framstående aktörer. Bolaget har namnändrats till Winn Scandinavia ApS under verksamhetsåret.

Utvecklingen av våra egna varumärken har fortsatt med hög intensitet. Lanseringar av GAS Audio Power har mötts med stor entusiasm, och vi ser en ständig ökad efterfrågan både på vår hemmamarknad och internationellt.

Under året har flera nya produkter lanserats under varumärket DLS, där serien Cruise med bilspecifika produkter till moderna bilar har utökats med flera nya lösningar för konsumenter.

Arbetet med återförsäljare i Skandinavien och försäljningen mot distributörer globalt utvecklas positivt med ökad försäljning, fler samarbeten och stort intresse för våra egna varumärken.

Under 2023 har vi fortsatt att möta utmaningar med hög allmän inflation, räntehöjningar, kraftigt ökade energipriser och ökade geopolitiska spänningar. Detta har lett till minskad köpkraft hos konsumenterna, vilket påverkat vår försäljning och lönsamhet negativt jämfört med 2022.

Förväntad framtida utveckling och väsentliga riskfaktorer

Framöver kommer vi att fortsätta satsa på utveckling av vår e-handel, vårt butiksnät och vår globala exportverksamhet. Våra egna varumärken kommer att fortsätta nå nya marknader och kunder både lokalt och globalt, vilket hjälper oss att öka försäljningen i samtliga kanaler.

Vår strategi och målsättning är att fortsätta öka försäljningen av egna varumärken både organiskt och via förvärv om rätt förutsättningar finns. Vi är en kunnig aktör, ljudnördarna, som med hög expertis och kunskap kan erbjuda våra kunder en hög grad av kundservice, både via e-handel, i fysiska butiker och vid möten med distributörer av våra egna varumärken. Kunden ska alltid känna att den får hjälp av riktiga proffs.

Vi är medvetna om att 2024 kan påverkas av den globala situationen, vilket kan påverka varuleveranser och försäljning. Vi har tagit detta i beaktning i våra beräkningar.

Förändring av eget kapital moderbolaget

| | Aktie- kapital | Fond för utveck- lingsutgifter | Balanserat resultat | Årets resultat | Totalt |
|---|-------------------|--------------------------------------|------------------------|-------------------|------------|
| Belopp vid årets ingång | 100 000 | 2 020 822 | 46 343 323 | 8 760 499 | 57 224 644 |
| Resultatdisposition enligt årsstämman | | | | | |
| Balanseras i ny räkning | | | 8 760 499 | -8 760 499 | - |
| Utdelning till aktieägare | | | -7 500 000 | | -7 500 000 |
| Förändring av fond för utvecklingsutgifter | | -429 944 | 429 944 | | - |
| Årets resultat | | | | 894 869 | 894 869 |
| Belopp vid årets utgång | 100 000 | 1 590 878 | 48 033 766 | 894 869 | 50 619 513 |

Förändring av eget kapital koncernen

| tkr | Aktie- kapital och årets resultat | Annat eget kapital | Totalt eget kapital |
|--|---|-----------------------|------------------------|
| Eget kapital vid årets ingång | 100 | 63 466 | 63 566 |
| Utdelning enligt beslut av bolagsstämman | | -7 500 | -7 500 |
| Valutakursdifferens | - | -129 | -129 |
| Årets resultat | | -1 639 | -1 639 |
| Eget kapital vid årets utgång | 100 | 54 198 | 54 298 |

2024080103159

Förslag till vinstdisposition

Till årsstämman förfogande står följande vinstmedel
(kronor):

| | |
|------------------------|------------|
| Balanserade vinstmedel | 48 033 766 |
| Årets resultat | 894 869 |

| | |
|--------|-------------------|
| kronor | <u>48 928 635</u> |
|--------|-------------------|

Styrelsen föreslår att vinstmedlen disponeras så att

| | |
|-----------------------|-------------------|
| i ny räkning överförs | <u>48 928 635</u> |
|-----------------------|-------------------|

| | |
|--------|-------------------|
| kronor | <u>48 928 635</u> |
|--------|-------------------|

| Koncernresultaträkning | Not | 2023 | 2022 |
|--|------------|--------------|--------------|
| Nettoomsättning | | 242 929 338 | 251 355 788 |
| Övriga rörelseintäkter | | 863 754 | 794 956 |
| | | <hr/> | <hr/> |
| | | 243 793 092 | 252 150 744 |
| Rörelsens kostnader | | | |
| Handelsvaror | | -138 510 502 | -142 941 138 |
| Övriga externa kostnader | 3, 4 | -49 091 037 | -47 869 053 |
| Personalkostnader | 5 | -51 190 306 | -45 022 902 |
| Av- och nedskrivningar av materiella och immateriella anläggningstillgångar | | -3 208 004 | -3 508 330 |
| Övriga rörelsekostnader | | -4 750 | - |
| | | <hr/> | <hr/> |
| Summa rörelsens kostnader | | -242 004 599 | -239 341 423 |
| Rörelseresultat | | 1 788 493 | 12 809 321 |
| Resultat från finansiella poster | | | |
| Resultat från övriga värdepapper och fordringar som är anläggningstillgångar | | -72 065 | 101 675 |
| Övriga ränteintäkter och liknande resultatposter | 6 | 155 270 | 78 021 |
| Räntekostnader och liknande resultatposter | 7 | -2 745 937 | -1 308 815 |
| | | <hr/> | <hr/> |
| Summa resultat från finansiella poster | | -2 662 732 | -1 129 119 |
| Resultat efter finansiella poster | | -874 239 | 11 680 202 |
| Skatt på årets resultat | 8, 9 | -764 788 | -2 651 111 |
| | | <hr/> | <hr/> |
| Årets vinst | | -1 639 027 | 9 029 091 |
| Hänförligt till moderföretagets ägare | | -1 639 027 | 9 029 091 |

| Koncernbalansräkning | Not | 2023-12-31 | 2022-12-31 |
|--|------------|-------------------|-------------------|
| Tillgångar | | | |
| Anläggningstillgångar | | | |
| <u>Immateriella anläggningstillgångar</u> | | | |
| Goodwill | 10 | 5 344 755 | 6 920 791 |
| Koncessioner, patent, licenser, varumärken samt liknande rättigheter | 11 | 1 951 810 | 2 138 890 |
| | | <u>7 296 565</u> | <u>9 059 681</u> |
| <u>Materiella anläggningstillgångar</u> | | | |
| Inventarier, verktyg och installationer | 12 | 1 293 565 | 2 363 030 |
| Förbättringsutgifter på annans fastighet | 13 | 443 465 | 475 577 |
| | | <u>1 737 030</u> | <u>2 838 607</u> |
| <u>Finansiella anläggningstillgångar</u> | | | |
| Andra långfristiga värdepappersinnehav | 14 | 416 000 | 416 000 |
| Andra långfristiga fordringar | 15 | 308 783 | 309 181 |
| | | <u>724 783</u> | <u>725 181</u> |
| Summa anläggningstillgångar | | <u>9 758 378</u> | <u>12 623 469</u> |
| Omsättningstillgångar | | | |
| <u>Varulager m m</u> | | | |
| Färdiga varor och handelsvaror | | 77 360 415 | 98 956 160 |
| Förskott till leverantörer | | - | 787 500 |
| | | <u>77 360 415</u> | <u>99 743 660</u> |
| <u>Kortfristiga fordringar</u> | | | |
| Kundfordringar | | 5 372 382 | 9 391 492 |
| Aktuella skattefordringar | | 1 139 500 | 163 175 |
| Övriga kortfristiga fordringar | | 8 517 293 | 7 267 447 |
| Förutbetalda kostnader och upplupna intäkter | 16 | 6 194 438 | 6 182 052 |
| | | <u>21 223 613</u> | <u>23 004 166</u> |

Winn Scandinavia AB
556792-9632

8(30)

2024080103162

| Koncernbalansräkning | Not | 2023-12-31 | 2022-12-31 |
|------------------------------------|------------|--------------------|--------------------|
| <u>Kassa och bank</u> | | <u>2 619 079</u> | <u>1 885 583</u> |
| Summa omsättningstillgångar | | <u>101 203 107</u> | <u>124 633 409</u> |
| Summa tillgångar | | <u>110 961 485</u> | <u>137 256 878</u> |

Winn Scandinavia AB
556792-9632

9(30)

2024080103163

| Koncernbalansräkning | Not | 2023-12-31 | 2022-12-31 |
|---|------------|--------------------|--------------------|
| Eget kapital och skulder | | | |
| Eget kapital | | | |
| Aktiekapital | 17 | 100 000 | 100 000 |
| Annat eget kapital inklusive årets resultat | | 54 197 894 | 63 466 192 |
| Eget kapital hänförligt till moderföretagets aktieägare | | 54 297 894 | 63 566 192 |
| Summa eget kapital | | <u>54 297 894</u> | <u>63 566 192</u> |
| Avsättningar | | | |
| Uppskjuten skatteskuld | 9 | 2 490 825 | 2 755 624 |
| Summa avsättningar | | 2 490 825 | 2 755 624 |
| Långfristiga skulder | 18 | | |
| Skulder till kreditinstitut | 19 | 11 125 000 | 15 125 000 |
| Övriga skulder | | 90 000 | 1 741 674 |
| Summa långfristiga skulder | | 11 215 000 | 16 866 674 |
| Kortfristiga skulder | | | |
| Skulder till kreditinstitut | 19 | 2 138 049 | 1 551 526 |
| Checkräkningskredit | | 2 336 400 | 12 889 726 |
| Förskott från kunder | | 100 604 | 172 801 |
| Leverantörsskulder | | 15 636 258 | 20 198 290 |
| Aktuella skatteskulder | | - | 468 049 |
| Övriga skulder | | 15 505 010 | 11 831 526 |
| Upplupna kostnader och förutbetalda intäkter | 20 | 7 241 445 | 6 956 470 |
| Summa kortfristiga skulder | | <u>42 957 766</u> | <u>54 068 388</u> |
| Summa eget kapital och skulder | | <u>110 961 485</u> | <u>137 256 878</u> |

| Kassaflödesanalys för koncernen | Not | 2023 | 2022 |
|--|------------|--------------------|-------------------|
| Den löpande verksamheten | | | |
| Rörelseresultat före finansiella poster | | 1 788 493 | 12 809 321 |
| Justering för poster som inte ingår i kassaflödet, mm | 21 | 2 894 044 | 3 207 776 |
| Erhållen ränta | | 155 270 | 101 675 |
| Erlagd ränta | | -2 745 937 | -1 308 815 |
| Betald inkomstskatt | | -2 473 962 | -10 920 134 |
| | | <u>-382 092</u> | <u>3 889 823</u> |
| Ökning/minskning varulager | | 22 383 245 | -1 651 356 |
| Ökning/minskning övriga rörelsefordringar | | 2 756 878 | 8 224 699 |
| Ökning/minskning övriga rörelseskulder | | -8 175 770 | -17 153 783 |
| | | <u>16 582 261</u> | <u>-6 690 617</u> |
| Kassaflöde från den löpande verksamheten | | | |
| Investeringsverksamheten | | | |
| Förvärv av immateriella anläggningstillgångar | | -539 807 | -6 041 780 |
| Förvärv av materiella anläggningstillgångar | | - | -1 280 289 |
| Avyttring av materiella anläggningstillgångar | | 346 275 | 434 023 |
| Förvärv av finansiella tillgångar | | - | -309 181 |
| Placeringar i övriga finansiella anläggningstillgångar | | -72 065 | - |
| Avyttring/amortering av övriga finansiella anläggningstillgångar | | 398 | 316 289 |
| | | <u>-265 199</u> | <u>-6 880 938</u> |
| Kassaflöde från investeringsverksamheten | | | |
| Finansieringsverksamheten | | | |
| Upptagna lån | | - | 27 881 820 |
| Amortering av skuld | | -15 618 477 | -16 315 056 |
| | | <u>-15 618 477</u> | <u>11 566 764</u> |
| Kassaflöde från finansieringsverksamheten | | | |
| Årets kassaflöde | | 698 585 | -2 004 791 |
| Likvida medel vid årets början | | 1 885 583 | 3 673 696 |
| Kursdifferenser i likvida medel | | 34 911 | - |
| Annan ökning/minskning av bokförda värdet | | - | 216 678 |
| | | <u>2 619 079</u> | <u>1 885 583</u> |

| Moderbolagets resultaträkning | Not | 2023 | 2022 |
|--|------------|----------------|------------------|
| Nettoomsättning | | 233 188 437 | 245 957 987 |
| Övriga rörelseintäkter | | 851 381 | 756 989 |
| | | <hr/> | <hr/> |
| | | 234 039 818 | 246 714 976 |
| Rörelsens kostnader | | | |
| Handelsvaror | | -134 868 506 | -140 767 335 |
| Övriga externa kostnader | 3, 4 | -45 741 209 | -46 136 870 |
| Personalkostnader | 5 | -48 026 384 | -43 370 034 |
| Av- och nedskrivningar av materiella och immateriella anläggningstillgångar | | -2 192 568 | -2 126 929 |
| Övriga rörelsekostnader | | -4 750 | - |
| | | <hr/> | <hr/> |
| Summa rörelsens kostnader | | -230 833 417 | -232 401 168 |
| Rörelseresultat | | 3 206 401 | 14 313 808 |
| Resultat från finansiella poster | | | |
| Resultat från övriga värdepapper och fordringar som är anläggningstillgångar | | -72 065 | 101 675 |
| Övriga ränteintäkter och liknande resultatposter | 6 | 141 563 | 72 273 |
| Räntekostnader och liknande resultatposter | 7 | -2 482 735 | -1 286 600 |
| | | <hr/> | <hr/> |
| Summa resultat från finansiella poster | | -2 413 237 | -1 112 652 |
| Resultat efter finansiella poster | | 793 164 | 13 201 156 |
| Bokslutsdispositioner | 22 | 1 140 000 | -2 039 000 |
| Skatt på årets resultat | 8 | -1 038 295 | -2 401 657 |
| | | <hr/> | <hr/> |
| Årets vinst | | <u>894 869</u> | <u>8 760 499</u> |

| Moderbolagets balansräkning | Not | 2023-12-31 | 2022-12-31 |
|--|------------|-------------------|-------------------|
| Tillgångar | | | |
| Anläggningstillgångar | | | |
| <u>Immateriella anläggningstillgångar</u> | | | |
| Koncessioner, patent, licenser, varumärken samt liknande rättigheter | 11 | 1 678 167 | 2 138 890 |
| Goodwill | 10 | 1 643 801 | 2 209 362 |
| | | <u>3 321 968</u> | <u>4 348 252</u> |
| <u>Materiella anläggningstillgångar</u> | | | |
| Förbättringsutgifter på annans fastighet | 13 | 443 465 | 475 577 |
| Inventarier, verktyg och installationer | 12 | 1 293 565 | 2 198 683 |
| | | <u>1 737 030</u> | <u>2 674 260</u> |
| <u>Finansiella anläggningstillgångar</u> | | | |
| Andelar i koncernföretag | 23 | 9 640 000 | 9 640 000 |
| Andra långfristiga värdepappersinnehav | 14 | 416 000 | 416 000 |
| Andra långfristiga fordringar | 15 | 231 875 | 231 875 |
| | | <u>10 287 875</u> | <u>10 287 875</u> |
| Summa anläggningstillgångar | | <u>15 346 873</u> | <u>17 310 387</u> |
| Omsättningstillgångar | | | |
| <u>Varulager m m</u> | | | |
| Färdiga varor och handelsvaror | | 73 975 390 | 95 513 814 |
| Förskott till leverantörer | | - | 787 500 |
| | | <u>73 975 390</u> | <u>96 301 314</u> |
| <u>Kortfristiga fordringar</u> | | | |
| Kundfordringar | | 5 028 926 | 9 160 660 |
| Fordringar hos koncernföretag | | 2 817 987 | - |
| Aktuella skattefordringar | | 873 110 | - |
| Övriga kortfristiga fordringar | | 7 114 422 | 6 896 363 |
| Förutbetalda kostnader och upplupna intäkter | 16 | 6 131 060 | 5 974 757 |
| | | <u>21 965 505</u> | <u>22 031 780</u> |

Winn Scandinavia AB
556792-9632

13(30)

2024080103167

| Moderbolagets balansräkning | Not | 2023-12-31 | 2022-12-31 |
|------------------------------------|------------|--------------------|--------------------|
| <u>Kassa och bank</u> | | <u>2 512 122</u> | <u>1 521 387</u> |
| Summa omsättningstillgångar | | <u>98 453 017</u> | <u>119 854 481</u> |
| Summa tillgångar | | <u>113 799 890</u> | <u>137 164 868</u> |

| Moderbolagets balansräkning | Not | 2023-12-31 | 2022-12-31 |
|--|------------|--------------------|--------------------|
| Eget kapital och skulder | | | |
| Eget kapital | | | |
| <u>Bundet eget kapital</u> | | | |
| Aktiekapital | | 100 000 | 100 000 |
| Fond för utvecklingsutgifter | | 1 590 878 | 2 020 822 |
| | | <u>1 690 878</u> | <u>2 120 822</u> |
| <u>Fritt eget kapital</u> | | | |
| Balanserad vinst eller förlust | 24 | 48 033 766 | 46 343 323 |
| Årets vinst | | 894 869 | 8 760 499 |
| | | <u>48 928 635</u> | <u>55 103 822</u> |
| Summa eget kapital | | <u>50 619 513</u> | <u>57 224 644</u> |
| Obeskattade reserver | 25 | <u>11 808 761</u> | <u>12 948 761</u> |
| Långfristiga skulder | 18 | | |
| Skulder till kreditinstitut | 19 | 11 125 000 | 15 125 000 |
| Övriga skulder | | 90 000 | 1 480 000 |
| | | <u>11 215 000</u> | <u>16 605 000</u> |
| Kortfristiga skulder | | | |
| Skulder till kreditinstitut | 19 | 1 380 000 | 1 380 000 |
| Checkräkningskredit | | 2 336 400 | 12 889 726 |
| Förskott från kunder | | 100 604 | 126 702 |
| Leverantörsskulder | | 14 092 469 | 18 977 158 |
| Skulder till koncernföretag | | 99 095 | 99 095 |
| Aktuella skatteskulder | | - | 468 049 |
| Övriga skulder | | 14 921 603 | 9 701 546 |
| Upplupna kostnader och förutbetalda intäkter | 20 | 7 226 445 | 6 744 187 |
| | | <u>40 156 616</u> | <u>50 386 463</u> |
| Summa eget kapital och skulder | | <u>113 799 890</u> | <u>137 164 868</u> |

| Kassaflödesanalys för moderbolaget | Not | 2023 | 2022 |
|--|------------|--------------------|-------------------|
| Den löpande verksamheten | | | |
| Rörelseresultat före finansiella poster | | 3 206 401 | 14 313 808 |
| Justering för poster som inte ingår i kassaflödet, mm | 21 | 1 878 608 | 1 826 375 |
| Erhållen ränta | | 141 563 | 72 273 |
| Erlagd ränta | | -2 482 735 | -1 286 600 |
| Betald inkomstskatt | | -2 379 454 | -10 904 884 |
| | | <u>364 383</u> | <u>4 020 972</u> |
| Ökning/minskning varulager | | 22 325 924 | 1 790 990 |
| Ökning/minskning övriga rörelsefordringar | | 939 385 | 11 656 746 |
| Ökning/minskning övriga rörelseskulder | | -6 708 472 | -23 386 113 |
| | | <u>16 921 220</u> | <u>-5 917 405</u> |
| Kassaflöde från den löpande verksamheten | | | |
| Investeringsverksamheten | | | |
| Förvärv av immateriella anläggningstillgångar | | -261 369 | -989 405 |
| Investeringar i materiella anläggningstillgångar | | - | -1 029 026 |
| Avyttring av materiella anläggningstillgångar | | 346 275 | 434 023 |
| Förvärv av andelar i dotterbolag | | - | -6 040 000 |
| Effekt av fusion | | - | 756 226 |
| Placeringar i övriga finansiella anläggningstillgångar | | -72 065 | -231 875 |
| Avyttring/amortering av övriga finansiella anläggningstillgångar | | - | 316 289 |
| | | <u>12 841</u> | <u>-6 783 768</u> |
| Kassaflöde från investeringsverksamheten | | | |
| Finansieringsverksamheten | | | |
| Upptagna lån | | - | 27 620 146 |
| Amortering av skuld | | -15 943 326 | -16 315 056 |
| | | <u>-15 943 326</u> | <u>11 305 090</u> |
| Kassaflöde från finansieringsverksamheten | | | |
| Årets kassaflöde | | 990 735 | -1 396 083 |
| Likvida medel vid årets början | | 1 521 387 | 2 917 470 |
| | | <u>2 512 122</u> | <u>1 521 387</u> |
| Likvida medel vid årets slut | | | |

Noter, gemensamma för moderbolag och koncern

Not 1 Redovisnings- och värderingsprinciper

Årsredovisningen har upprättats enligt årsredovisningslagen och Bokföringsnämndens allmänna råd BFNAR 2012:1 Års- och koncernredovisning (K3).

Redovisningsprinciperna är oförändrade i jämförelse med föregående år.

Tillgångar, avsättningar och skulder har värderats utifrån anskaffningsvärden om inget annat anges nedan.

Intäkter

Det inflöde av ekonomiska fördelar som företaget erhållit eller kommer att erhålla för egen räkning redovisas som intäkt. Intäkter värderas till verkliga värdet av det som erhållits eller kommer att erhållas, med avdrag för rabatter. Vid försäljning av varor redovisas intäkten vid leverans.

Ränta och utdelning

Intäkt redovisas när de ekonomiska fördelarna som är förknippade med transaktionen sannolikt kommer att tillfalla företaget samt när inkomsten kan beräknas på ett tillförlitligt sätt.

Ränta redovisas som intäkt enligt effektivräntemetoden.

Utdelning redovisas när ägarens rätt till betalning har säkerställts.

Eftersom moderföretaget innehar mer än hälften av rösterna för samtliga andelar i dotterföretaget redovisas utdelning när rätten att få utdelning bedöms som säker och kan beräknas på ett tillförlitligt sätt.

Inkomstskatter

Skatt på årets resultat i resultaträkningen består av aktuell skatt och uppskjuten skatt. Aktuell skatt är inkomstskatt för innevarande räkenskapsår som avser årets skattepliktiga resultat och den del av tidigare räkenskapsårs inkomstskatt som ännu inte har redovisats. Uppskjuten skatt är inkomstskatt för skattepliktigt resultat avseende framtida räkenskapsår till följd av tidigare transaktioner eller händelser.

Uppskjuten skatteskuld redovisas för alla skattepliktiga temporära skillnader.

Uppskjuten skattefordran avseende underskottsavdrag eller andra framtida skattemässiga avdrag redovisas i den utsträckning det är sannolikt att avdraget kan avräknas mot överskott vid framtida beskattning.

Aktuell skatt, liksom förändring i uppskjuten skatt, redovisas i resultaträkningen om inte skatten är hänförlig till en händelse eller transaktion som redovisas direkt i eget kapital. Skatteeffekter av poster som redovisas direkt mot eget kapital, redovisas mot eget kapital.

Aktuella skatter värderas utifrån de skattesatser och skatteregler som gäller på balansdagen. Uppskjutna skatter värderas utifrån de skattesatser och skatteregler som är beslutade före balansdagen.

Materiella anläggningstillgångar

Materiella anläggningstillgångar redovisas till anskaffningsvärde minskat med ackumulerade avskrivningar och eventuella nedskrivningar. I anskaffningsvärdet ingår utgifter som direkt kan hänföras till förvärvet av tillgången.

Tillkommande utgifter läggs till anskaffningsvärdet om de beräknas ge företaget framtida ekonomiska fördelar, till den del tillgångens prestanda ökar i förhållande till tillgångens värde vid anskaffningstidpunkten.

Utgifter för löpande reparation och underhåll redovisas som kostnader.

Realisationsvinst respektive realisationsförlust vid avyttring av en anläggningstillgång redovisas som Övrig rörelseintäkt respektive Övrig rörelsekostnad.

Materiella anläggningstillgångar skrivs av systematiskt över tillgångens bedömda nyttjandeperiod. När tillgångarnas avskrivningsbara belopp fastställs, beaktas i förekommande fall tillgångens restvärde. Linjär avskrivningsmetod används för övriga typer av materiella tillgångar.

Följande nyttjandeperioder tillämpas:

| | |
|---|--------|
| Inventarier, verktyg och installationer | 3-5 år |
|---|--------|

Immateriella anläggningstillgångar

Immateriella anläggningstillgångar redovisas till anskaffningsvärde minskat med ackumulerade avskrivningar och eventuella nedskrivningar. Tillgångarna skrivs av linjärt över tillgångarnas bedömda nyttjandeperiod. Nyttjandeperioden omprövas per varje balansdag.

Följande nyttjandeperioder tillämpas:

| | |
|---------------------|------|
| Dataprogram/hemsida | 5 år |
| Goodwill | 5 år |

Nyttjandeperiod för koncerngoodwill baseras på beräknad period för återvinning av goodwillvärdet enligt förvärvskalkyl.

Leasingavtal

Leasingavtal redovisas som operationella leasingavtal. Betalningar inklusive en första förhöjd hyra enligt dessa avtal, redovisas som kostnad linjärt över leasingperioden.

Utländsk valuta

Monetära poster i utländsk valuta räknas om till balansdagens kurs. Icke-monetära poster räknas inte om utan redovisas till kursen vid anskaffningstillfället.

Finansiella instrument

Finansiella instrument som redovisas i balansräkningen inkluderar kundfordringar, övriga fordringar, leverantörsskulder, och låneskulder. Instrumenten redovisas i balansräkningen när bolaget blir part i instrumentets avtalsmässiga villkor.

Finansiella tillgångar tas bort från balansräkningen när rätten att erhålla kassaflöden från instrumentet har löpt ut eller överförs och koncernen har överfört i stort sett alla risker och förmåner som är förknippade med äganderätten.

Finansiella skulder tas bort från balansräkningen när förpliktelserna har reglerats eller på annat sätt upphört.

Varulager

Varulagret är upptaget till det lägsta av anskaffningsvärdet och nettoförsäljningsvärdet. Därvid har inkuransrisk beaktats. Anskaffningsvärdet beräknas enligt vägda genomsnittspriser. I anskaffningsvärdet ingår förutom utgifter för inköp även utgifter för att bringa varorna till deras aktuella plats och skick.

Kundfordringar och övriga fordringar

Fordringar redovisas som omsättningstillgångar med undantag för poster med förfallodag mer än 12 månader efter balansdagen, vilka klassificeras som anläggningstillgångar. Fordringar tas upp till det belopp som förväntas bli inbetalt efter avdrag för individuellt bedömda osäkra fordringar.

Låneskulder och leverantörsskulder

Låneskulder och leverantörsskulder redovisas initialt till anskaffningsvärde efter avdrag för transaktionskostnader.

Ersättningar till anställda

Kortfristiga ersättningar: Kortfristiga ersättningar i bolaget utgörs av lön, sociala avgifter, betald semester, betald sjukfrånvaro, sjukvård och bonus. Kortfristiga ersättningar redovisas som en kostnad och en skuld då det finns en legal eller informell förpliktelse att betala ut en ersättning.

Ersättningar efter avslutad anställning: I bolaget förekommer såväl avgiftsbestämda som förmånsbestämda pensionsplaner. I avgiftsbestämda planer betalar företaget fastställda avgifter till ett annat företag och har inte någon legal eller informell förpliktelse att betala något ytterligare även om det andra företaget inte kan uppfylla sitt åtagande. Bolagets resultat belastas för kostnader i takt med att de anställdas tjänster utförts.

Bolaget redovisar förmånsbestämda pensionsplaner i enlighet med K3s förenklingsregler. För förmånsbestämda planer som innebär att pensionspremier betalas redovisas dessa som avgiftsbestämda planer.

Koncernredovisning

Dotterföretag

Dotterföretag är företag i vilka moderföretaget direkt eller indirekt innehar mer än 50 % av röstetalet eller på annat sätt har ett bestämmande inflytande. Bestämmande inflytande innebär en rätt att utforma ett företags finansiella och operativa strategier i syfte att erhålla ekonomiska fördelar. Redovisningen av rörelseförvärv bygger på enhetssynen. Det innebär att förvärvsanalysen upprättas per den tidpunkt då förvärvaren får bestämmande inflytande. Från och med denna tidpunkt ses förvärvaren och den förvärvade enheten som en redovisningsenhet. Tillämpningen av enhetssynen innebär vidare att alla tillgångar (inklusive goodwill) och skulder samt intäkter och kostnader medräknas i sin helhet även för delägda dotterföretag. Anskaffningsvärdet för dotterföretag beräknas till summan av verkligt värde vid förvärvstidpunkten för erlagda tillgångar med tillägg av uppkomna och övertagna skulder samt emitterade egetkapitalinstrument, utgifter som är direkt hänförliga till rörelseförvärvet samt eventuell tilläggsköpeskillning. I förvärvsanalysen fastställs det verkliga värdet, med några undantag, vid förvärvstidpunkten av förvärvade identifierbara tillgångar och övertagna skulder samt minoritetsintresse. Minoritetsintresse värderas till verkligt värde vid förvärvstidpunkten. Från och med förvärvstidpunkten inkluderas i koncernredovisningen det förvärvade företags intäkter och kostnader, identifierbara tillgångar och skulder liksom eventuell uppkommen goodwill eller negativ goodwill.

Eliminering av transaktioner mellan koncernföretag

Koncerninterna fordringar och skulder, intäkter och kostnader och orealiserade vinster eller förluster som uppkommer vid transaktioner mellan koncernföretag, elimineras i sin helhet. Orealiserade vinster som uppkommer vid transaktioner med intresseföretag elimineras i den utsträckning som motsvarar koncernens ägarandel i företaget. Orealiserade förluster elimineras på samma sätt som orealiserade vinster, men endast i den utsträckning det inte finns någon indikation på något nedskrivningsbehov.

Nyckeltalsdefinitioner

Soliditet

Eget kapital och obeskattade reserver (med avdrag för uppskjuten skatt) i förhållande till balansomslutningen.

Redovisningsprinciper för moderbolaget

Andelar i dotterföretag

Andelar i dotterföretag värderas till anskaffningsvärde minskat med nedskrivningar.

Koncernbidrag och aktieägartillskott

Koncernbidrag som erhållits/lämnats redovisas som en bokslutsdisposition i resultaträkningen. Det erhållna/lämnade koncernbidraget har påverkat företagets aktuella skatt.

Aktieägartillskott som lämnas utan att emitterade aktier eller andra egetkapitalinstrument erhållits i utbyte redovisas i balansräkningen som en ökning av andelens redovisade värde.

Aktieägartillskott som erhållits utan att emitterade aktier eller andra egetkapitalinstrument lämnats i utbyte redovisas direkt i eget kapital.

Återbetalda aktieägartillskott redovisas som en minskning av eget kapital när beslut om återbetalning fattats.

Not 2 Uppskattningar och bedömningar

När finansiella rapporter upprättas måste styrelsen och den verkställande direktören i enlighet med tillämpade redovisnings- och värderingsprinciper göra vissa uppskattningar, bedömningar och antaganden som påverkar redovisning och värdering av tillgångar, avsättningar, skulder, intäkter och kostnader. De områden där sådana uppskattningar och bedömningar kan ha stor betydelse för koncernen, och som därmed kan påverka resultat- och balansräkningarna i framtiden, beskrivs nedan.

Värdering av varulager

Per varje balansdag görs en bedömning av nettoförsäljningsvärdet för varulagret, varmed de mest tillförlitliga uppgifter som finns tillgängliga beaktas. Det framtida försäljningsvärdet kan påverkas av framtida teknologi och andra marknadsdrivna förändringar som kan minska framtida försäljningspriser.

Not 3 Ersättning till revisorerna

| | Koncernen | | Moderbolaget | |
|-------------------------|----------------|----------------|----------------|----------------|
| | <u>2023</u> | <u>2022</u> | <u>2023</u> | <u>2022</u> |
| <u>PwC</u> | | | | |
| Revisionsuppdraget | 194 000 | 196 000 | 194 000 | 196 000 |
| Skatterådgivning | 24 000 | 128 600 | 24 000 | 128 600 |
| Rådgivning | 19 950 | 35 400 | 19 950 | 35 400 |
| Summa | <u>237 950</u> | <u>360 000</u> | <u>237 950</u> | <u>360 000</u> |
| <u>Övriga revisorer</u> | | | | |
| Revisionsuppdraget | <u>53 910</u> | <u>75 900</u> | - | - |

Not 4 Operationella leasingavtal

| | Koncernen | | Moderbolaget | |
|--|-------------|-------------|--------------|-------------|
| | <u>2023</u> | <u>2022</u> | <u>2023</u> | <u>2022</u> |
| Framtida minimileaseavgifter, som ska erläggas avseende icke uppsägningsbara leasingavtal: | | | | |
| Förfaller till betalning inom ett år | 11 003 234 | 10 878 666 | 10 869 734 | 10 748 292 |
| Förfaller till betalning senare än ett men inom 5 år | 40 750 153 | 32 761 263 | 40 750 153 | 32 761 263 |

| | Koncernen | | Moderbolaget | |
|--|-------------------|-------------------|-------------------|-------------------|
| | <u>2023</u> | <u>2022</u> | <u>2023</u> | <u>2022</u> |
| Förfaller till betalning senare än fem år | - | - | - | - |
| | <u>51 753 387</u> | <u>43 639 929</u> | <u>51 619 887</u> | <u>43 509 555</u> |
| Under perioden kostnadsförda leasingavgifter | 11 132 279 | 10 041 524 | 10 492 622 | 9 724 756 |

Leasingavtalen utgörs främst av hyra av företagets lokaler och leasing av fordon.

Not 5 Löner, andra ersättningar och sociala kostnader

| | Koncernen | | Moderbolaget | |
|-------------------------------|-------------|-------------|--------------|-------------|
| | <u>2023</u> | <u>2022</u> | <u>2023</u> | <u>2022</u> |
| Medelantalet anställda | | | | |
| Kvinnor | 10 | 12 | 10 | 12 |
| Män | 86 | 84 | 81 | 80 |
| | <u>—</u> | <u>—</u> | <u>—</u> | <u>—</u> |
| Totalt | <u>96</u> | <u>96</u> | <u>91</u> | <u>92</u> |

Löner, ersättningar, sociala avgifter och pensionskostnader

| | | | | |
|--|-------------------|-------------------|-------------------|-------------------|
| Löner och ersättningar till styrelsen och verkställande direktören | 2 176 141 | 1 645 466 | 1 313 931 | 1 266 979 |
| Löner och ersättningar till övriga anställda | <u>34 581 816</u> | <u>30 319 501</u> | <u>32 495 193</u> | <u>29 618 822</u> |
| | 36 757 957 | 31 964 967 | 33 809 124 | 30 885 801 |

| | | | | |
|---|------------|------------|------------|------------|
| Sociala avgifter enligt lag och avtal varav | 13 204 887 | 12 084 983 | 13 138 537 | 11 742 480 |
| -pensionskostnader för styrelsen och verkställande direktören | 451 584 | 240 000 | 451 584 | 475 120 |
| -pensionskostnader för övriga anställda | 1 501 205 | 1 515 160 | 1 501 205 | 1 500 160 |

Styrelseledamöter och ledande befattningshavare

Antal styrelseledamöter på balansdagen

| | | | | |
|--------|----------|----------|----------|----------|
| Män | 2 | 2 | 2 | 2 |
| | <u>—</u> | <u>—</u> | <u>—</u> | <u>—</u> |
| Totalt | <u>2</u> | <u>2</u> | <u>2</u> | <u>2</u> |

| | Koncernen | | Moderbolaget | |
|--|-------------|-------------|--------------|-------------|
| | <u>2023</u> | <u>2022</u> | <u>2023</u> | <u>2022</u> |
| Antal verkställande direktörer och andra ledande befattningshavare | | | | |
| Män | 2 | 2 | 1 | 1 |
| | – | – | – | – |
| Totalt | <u>2</u> | <u>2</u> | <u>1</u> | <u>1</u> |

Not 6 Övriga ränteintäkter och liknande resultatposter

| | Koncernen | | Moderbolaget | |
|-----------------------|----------------|---------------|----------------|---------------|
| | <u>2023</u> | <u>2022</u> | <u>2023</u> | <u>2022</u> |
| Ränteintäkter, övriga | 155 270 | 78 021 | 141 563 | 72 273 |
| | <u>155 270</u> | <u>78 021</u> | <u>141 563</u> | <u>72 273</u> |
| Summa | <u>155 270</u> | <u>78 021</u> | <u>141 563</u> | <u>72 273</u> |

Not 7 Räntekostnader och liknande resultatposter

| | Koncernen | | Moderbolaget | |
|-----------------------|------------------|------------------|------------------|------------------|
| | <u>2023</u> | <u>2022</u> | <u>2023</u> | <u>2022</u> |
| Räntekostnader övriga | 2 274 985 | 1 289 567 | 2 011 783 | 1 267 352 |
| Övrigt | 470 952 | 19 248 | 470 952 | 19 248 |
| | <u>2 745 937</u> | <u>1 308 815</u> | <u>2 482 735</u> | <u>1 286 600</u> |
| Summa | <u>2 745 937</u> | <u>1 308 815</u> | <u>2 482 735</u> | <u>1 286 600</u> |

Not 8 Skatt på årets resultat

| | Koncernen | | Moderbolaget | |
|--|-----------------|-------------------|-------------------|-------------------|
| | <u>2023</u> | <u>2022</u> | <u>2023</u> | <u>2022</u> |
| Aktuell skatt | -1 029 588 | -2 401 657 | -1 038 295 | -2 401 657 |
| Uppskjuten skatt | 264 800 | -249 454 | - | - |
| Skatt på årets resultat | <u>-764 788</u> | <u>-2 651 111</u> | <u>-1 038 295</u> | <u>-2 401 657</u> |
| | | | | |
| Redovisat resultat före skatt | -874 239 | 11 680 202 | 1 933 164 | 11 162 156 |
| | | | | |
| Skatt beräknad enligt gällande skattesats | 180 093 | -2 406 121 | -398 232 | -2 299 404 |
| Skatteeffekt av ej avdragsgilla kostnader | -452 283 | -407 769 | -216 134 | -141 106 |
| Skatteeffekt av ej skattepliktiga intäkter | 17 696 | 42 | 17 696 | 42 |
| Skatteeffekt av underskott som ej tidigare tagits upp | - | 178 853 | - | - |
| Skatteeffekt av underskott som ej tas upp som tillgång | -98 629 | -77 580 | - | - |
| Skatt hänförlig till tidigare års redovisade resultat | -364 241 | - | -364 241 | - |
| Skatteeffekt av schablonränta på periodiseringsfond | -50 934 | -9 810 | -50 934 | -9 810 |
| Skatteeffekt av tillägg vid återföring av periodiseringsfond | -26 450 | -18 057 | -26 450 | -18 057 |
| Skatteeffekt av skattereduktion för inventarieanskaffning 2021 | - | 66 678 | - | 66 678 |
| Övrigt | 29 960 | 22 653 | - | - |
| Redovisad skattekostnad | <u>-764 788</u> | <u>-2 651 111</u> | <u>-1 038 295</u> | <u>-2 401 657</u> |

Not 9 Uppskjuten skatt

| | Koncernen | |
|---|------------------|------------------|
| | <u>2023</u> | <u>2022</u> |
| Skillnaden mellan å ena sidan den inkomstskatt som har redovisats i resultaträkningen samt å andra sidan den inkomstskatt som belöper sig på verksamheten utgörs av | | |
| uppskjuten skatt på obeskattade reserver | 2 490 825 | 2 755 624 |
| | <u>2 490 825</u> | <u>2 755 624</u> |

Not 10 Goodwill

| | Koncernen | | Moderbolaget | |
|--|--------------------|--------------------|--------------------|--------------------|
| | <u>2023</u> | <u>2022</u> | <u>2023</u> | <u>2022</u> |
| Ingående anskaffningsvärden | 34 488 388 | 29 436 013 | 24 270 807 | 23 209 985 |
| Årets förändringar | | | | |
| -Årets aktiverade utgifter, inköp | - | 5 052 375 | - | - |
| -Genom fusion | - | - | - | 1 060 822 |
| | <u>34 488 388</u> | <u>34 488 388</u> | <u>24 270 807</u> | <u>24 270 807</u> |
| Utgående ackumulerade anskaffningsvärden | 34 488 388 | 34 488 388 | 24 270 807 | 24 270 807 |
| Ingående avskrivningar | -16 348 417 | -14 700 535 | -10 842 265 | -10 488 868 |
| Årets förändringar | | | | |
| -Avskrivningar | -1 576 036 | -1 647 882 | -565 561 | -353 397 |
| | <u>-17 924 453</u> | <u>-16 348 417</u> | <u>-11 407 826</u> | <u>-10 842 265</u> |
| Utgående ackumulerade avskrivningar | -17 924 453 | -16 348 417 | -11 407 826 | -10 842 265 |
| Ingående nedskrivningar | -11 219 180 | -11 219 180 | -11 219 180 | -11 219 180 |
| | <u>-11 219 180</u> | <u>-11 219 180</u> | <u>-11 219 180</u> | <u>-11 219 180</u> |
| Utgående ackumulerade nedskrivningar | -11 219 180 | -11 219 180 | -11 219 180 | -11 219 180 |
| | <u>-11 219 180</u> | <u>-11 219 180</u> | <u>-11 219 180</u> | <u>-11 219 180</u> |
| Utgående restvärde enligt plan | <u>5 344 755</u> | <u>6 920 791</u> | <u>1 643 801</u> | <u>2 209 362</u> |

Not 11 Koncessioner, patent, licenser, varumärken samt liknande rättigheter

| | Koncernen | | Moderbolaget | |
|--|------------------|------------------|------------------|------------------|
| | <u>2023</u> | <u>2022</u> | <u>2023</u> | <u>2022</u> |
| Ingående anskaffningsvärden | 3 784 727 | 2 795 322 | 3 784 727 | 2 795 322 |
| Årets aktiverade utgifter, inköp | 539 807 | 989 405 | 261 369 | 989 405 |
| Försäljningar och uttrangeringar | -276 375 | - | -276 375 | - |
| | <hr/> | <hr/> | <hr/> | <hr/> |
| Utgående ackumulerade anskaffningsvärden | 4 048 159 | 3 784 727 | 3 769 721 | 3 784 727 |
| Ingående avskrivningar | -1 645 837 | -967 784 | -1 645 837 | -967 784 |
| Försäljningar och uttrangeringar | 276 375 | - | 276 375 | - |
| Årets avskrivningar | -726 887 | -678 053 | -722 092 | -678 053 |
| | <hr/> | <hr/> | <hr/> | <hr/> |
| Utgående ackumulerade avskrivningar | -2 096 349 | -1 645 837 | -2 091 554 | -1 645 837 |
| | <hr/> | <hr/> | <hr/> | <hr/> |
| Utgående restvärde enligt plan | <u>1 951 810</u> | <u>2 138 890</u> | <u>1 678 167</u> | <u>2 138 890</u> |

Not 12 Inventarier, verktyg och installationer

| | Koncernen | | Moderbolaget | |
|--|-------------|-------------|--------------|-------------|
| | <u>2023</u> | <u>2022</u> | <u>2023</u> | <u>2022</u> |
| Ingående ackumulerade anskaffningsvärden | 5 275 548 | 6 582 010 | 5 024 285 | 5 508 713 |
| Årets förändringar | | | | |
| -Inköp | - | 895 561 | - | 895 561 |
| -Försäljningar och uttrangeringar | -987 560 | -1 593 468 | -736 297 | -1 593 468 |
| -Genom förvärv av dotterföretag | - | 251 263 | - | - |
| -Genom fusion | - | - | - | 213 479 |
| -Omklassificeringar | -380 807 | -859 818 | -380 807 | - |
| | <hr/> | <hr/> | <hr/> | <hr/> |
| Utgående ackumulerade anskaffningsvärden | 3 907 181 | 5 275 548 | 3 907 181 | 5 024 285 |

2024080103179

| | Koncernen | | Moderbolaget | |
|-------------------------------------|-------------------|-------------------|-------------------|-------------------|
| | <u>2023</u> | <u>2022</u> | <u>2023</u> | <u>2022</u> |
| Ingående ackumulerade avskrivningar | -2 912 518 | -4 213 729 | -2 825 602 | -3 289 123 |
| Årets förändringar | | | | |
| -Försäljningar och utrangeringar | 790 942 | 1 593 468 | 704 026 | 1 593 468 |
| -Genom fusion | - | - | - | -210 741 |
| -Avskrivningar | -872 847 | -1 020 466 | -872 847 | -919 206 |
| -Omklassificeringar | 380 807 | 728 209 | 380 807 | - |
| Utgående ackumulerade avskrivningar | <u>-2 613 616</u> | <u>-2 912 518</u> | <u>-2 613 616</u> | <u>-2 825 602</u> |
| Utgående restvärde enligt plan | <u>1 293 565</u> | <u>2 363 030</u> | <u>1 293 565</u> | <u>2 198 683</u> |

Not 13 Förbättringsutgifter på annans fastighet

| | Koncernen | | Moderbolaget | |
|--|-------------------|-------------------|-------------------|-------------------|
| | <u>2023</u> | <u>2022</u> | <u>2023</u> | <u>2022</u> |
| Ingående ackumulerade anskaffningsvärden | 1 502 121 | 642 303 | 1 502 121 | - |
| Genom fusion | - | - | - | 1 502 121 |
| Omklassificeringar | 380 807 | 859 818 | 380 807 | - |
| Utgående ackumulerade anskaffningsvärden | <u>1 882 928</u> | <u>1 502 121</u> | <u>1 882 928</u> | <u>1 502 121</u> |
| Ingående ackumulerade avskrivningar | -1 026 544 | -136 406 | -1 026 544 | - |
| Genom fusion | - | - | - | -864 615 |
| Årets avskrivningar | -32 112 | -161 929 | -32 112 | -161 929 |
| Omklassificeringar | -380 807 | -728 209 | -380 807 | - |
| Utgående ackumulerade avskrivningar | <u>-1 439 463</u> | <u>-1 026 544</u> | <u>-1 439 463</u> | <u>-1 026 544</u> |
| Utgående restvärde enligt plan | <u>443 465</u> | <u>475 577</u> | <u>443 465</u> | <u>475 577</u> |

Not 14 Andra långfristiga värdepappersinnehav

| | Koncernen | | Moderbolaget | |
|---|-------------------|-------------------|-------------------|-------------------|
| | <u>2023-12-31</u> | <u>2022-12-31</u> | <u>2023-12-31</u> | <u>2022-12-31</u> |
| Ingående ackumulerade anskaffningsvärden | 416 000 | 597 618 | 416 000 | 416 000 |
| Årets förändringar -Avgående värdepapper | - | -181 618 | - | - |
| Utgående ackumulerade anskaffningsvärden | <u>416 000</u> | <u>416 000</u> | <u>416 000</u> | <u>416 000</u> |
| Utgående redovisat värde | <u>416 000</u> | <u>416 000</u> | <u>416 000</u> | <u>416 000</u> |

Not 15 Övriga långfristiga fordringar

| | Koncernen | | Moderbolaget | |
|---|----------------|----------------|----------------|----------------|
| | <u>2023</u> | <u>2022</u> | <u>2023</u> | <u>2022</u> |
| Ingående ackumulerade anskaffningsvärden | 309 181 | 33 000 | 231 875 | 33 000 |
| Tillkommande fordringar | - | 231 875 | - | 231 875 |
| Genom förvärv av dotterföretag | - | 77 306 | - | - |
| Avgående fordringar, amorteringar | - | -33 000 | - | -33 000 |
| Omräkningsdifferenser | -398 | - | - | - |
| Utgående ackumulerade anskaffningsvärden | <u>308 783</u> | <u>309 181</u> | <u>231 875</u> | <u>231 875</u> |
| Utgående redovisat värde | <u>308 783</u> | <u>309 181</u> | <u>231 875</u> | <u>231 875</u> |

Not 16 Förutbetalda kostnader och upplupna intäkter

| | Koncernen | | Moderbolaget | |
|----------------------|-------------------|-------------------|-------------------|-------------------|
| | <u>2023-12-31</u> | <u>2022-12-31</u> | <u>2023-12-31</u> | <u>2022-12-31</u> |
| Förutbetalda hyror | 1 668 426 | 1 980 327 | 1 668 426 | 1 980 327 |
| Upplupen bonusintäkt | 1 856 692 | 2 025 213 | 1 856 692 | 2 025 213 |
| Förutbetald leasing | 275 190 | - | 275 190 | - |
| Övriga poster | 2 394 130 | 2 176 512 | 2 330 752 | 1 969 218 |
| | <u>6 194 438</u> | <u>6 182 052</u> | <u>6 131 060</u> | <u>5 974 758</u> |

Not 17 Aktiekapital

Aktiekapitalet består av 1000 st aktier med nominellt värde 100 kronor.

Not 18 Långfristiga skulder

Koncernen och moderbolaget:

Ingen del av långfristiga skulder förfaller till betalning senare än fem år efter bokslutsdagen.

Not 19 Skulder som redovisas i flera poster

| | Koncernen | | Moderbolaget | |
|---|-------------------|-------------------|-------------------|-------------------|
| | <u>2023</u> | <u>2022</u> | <u>2023</u> | <u>2022</u> |
| Företagets skulder till kreditinstitut redovisas under följande poster i balansräkningen: | | | | |
| <i>Långfristiga skulder:</i> | | | | |
| Övriga skulder till kreditinstitut | 11 125 000 | 15 125 000 | 11 125 000 | 15 125 000 |
| <i>Kortfristiga skulder:</i> | | | | |
| Övriga skulder till kreditinstitut | 2 138 049 | 1 551 526 | 1 380 000 | 1 380 000 |
| Summa skulder till kreditinstitut | <u>13 263 049</u> | <u>16 676 526</u> | <u>12 505 000</u> | <u>16 505 000</u> |

Not 20 Upplupna kostnader och förutbetalda intäkter

| | Koncernen | | Moderbolaget | |
|---------------------------------------|-------------------|-------------------|-------------------|-------------------|
| | <u>2023-12-31</u> | <u>2022-12-31</u> | <u>2023-12-31</u> | <u>2022-12-31</u> |
| Upplupna personalrelaterade kostnader | 6 476 197 | 6 122 231 | 6 476 197 | 5 922 020 |
| Övriga poster | 765 248 | 834 239 | 750 248 | 822 167 |
| Summa | <u>7 241 445</u> | <u>6 956 470</u> | <u>7 226 445</u> | <u>6 744 187</u> |

Not 21 Justeringar för poster som inte ingår i kassaflöde, mm

| | Koncernen | | Moderbolaget | |
|----------------------|------------------|------------------|------------------|------------------|
| | <u>2023</u> | <u>2022</u> | <u>2023</u> | <u>2022</u> |
| Avskrivningar | 3 208 004 | 3 508 330 | 2 192 568 | 2 126 929 |
| Realisationsresultat | -313 960 | -300 554 | -313 960 | -300 554 |
| Summa justeringar | <u>2 894 044</u> | <u>3 207 776</u> | <u>1 878 608</u> | <u>1 826 375</u> |

Not 22 Bokslutsdispositioner

| | Moderbolaget | |
|--------------------------------------|------------------|-------------------|
| | <u>2023</u> | <u>2022</u> |
| Periodiseringsfond, årets avsättning | -1 000 000 | -3 500 000 |
| Periodiseringsfond, årets återföring | 2 140 000 | 1 461 000 |
| Summa | <u>1 140 000</u> | <u>-2 039 000</u> |

Not 23 Andelar i koncernföretag

| | Moderbolaget | |
|--|------------------|------------------|
| | <u>2023</u> | <u>2022</u> |
| Ingående ackumulerade anskaffningsvärden | 9 640 000 | 9 700 000 |
| Förvärv | - | 6 040 000 |
| Genom fusion | - | -6 100 000 |
| | <hr/> | <hr/> |
| Utgående ackumulerade anskaffningsvärden | 9 640 000 | 9 640 000 |
| | | |
| Utgående redovisat värde | <u>9 640 000</u> | <u>9 640 000</u> |

| | <u>Org nr</u> | <u>Antal andelar</u> | <u>Andel %</u> | <u>Redovisat värde</u> |
|--|---------------|--------------------------|----------------|----------------------------|
| Winn Förvaltning i Örebro AB, Falkenberg | 556739-5164 | 100 | 100 | 3 600 000 |
| CARSound ApS, Odense | 39 687 623 | 50 000 | 100 | 2 040 000 |
| CD Bilradio AB | 556511-4864 | 1 000 | 100 | 4 000 000 |
| Summa | | | | 9 640 000 |

Not 24 Förslag till disposition av resultatet

Till årsstämman förfogande står följande vinstmedel:

| | |
|------------------------|------------|
| Balanserade vinstmedel | 48 033 766 |
| Årets vinst | 894 869 |
| | <hr/> |
| | 48 928 635 |

Styrelsen föreslår att vinstmedlen disponeras så att

| | |
|-----------------------|------------|
| i ny räkning överförs | 48 928 635 |
| | <hr/> |
| | 48 928 635 |

Not 25 Obeskattade reserver

| | Moderbolaget | |
|--|-------------------|-------------------|
| | <u>2023-12-31</u> | <u>2022-12-31</u> |
| Akkumulerad skillnad mellan bokförda avskrivningar och avskrivningar enligt plan | 203 761 | 203 761 |
| Periodiseringsfond | 11 605 000 | 12 745 000 |
| Summa | <u>11 808 761</u> | <u>12 948 761</u> |


Not 26 Ställda säkerheter

| | Koncernen | | Moderbolaget | |
|---|-------------------|-------------------|-------------------|-------------------|
| | <u>2023-12-31</u> | <u>2022-12-31</u> | <u>2023-12-31</u> | <u>2022-12-31</u> |
| Företagsinteckning avseende skulder till kreditinstitut | 42 179 840 | 42 193 700 | 39 000 000 | 39 000 000 |

Not 27 Eventualförpliktelser

Moderbolaget och koncernen har inga eventualförpliktelser.


Örebro 2024-06-30


Anders Winberg
Styrelseordförande


Gustav Winberg
Verksätällande direktör

Vår revisionsberättelse har lämnats 2024-06-30.

Öhrlings PricewaterhouseCoopers AB


David Hedlund
Auktoriserad revisor

Revisionsberättelse

Till bolagsstämman i Winn Scandinavia AB, org.nr 556792-9632

Rapport om årsredovisningen och koncernredovisningen

Uttalanden

Vi har utfört en revision av årsredovisningen och koncernredovisningen för Winn Scandinavia AB för år 2023.

Enligt vår uppfattning har årsredovisningen och koncernredovisningen upprättats i enlighet med årsredovisningslagen och ger en i alla väsentliga avseenden rättvisande bild av moderbolagets och koncernens finansiella ställning per den 31 december 2023 och av dessas finansiella resultat och kassaflöde för året enligt årsredovisningslagen. Förvaltningsberättelsen är förenlig med årsredovisningens och koncernredovisningens övriga delar.

Vi tillstyrker därför att bolagsstämman fastställer resultaträkningen och balansräkningen för moderbolaget och koncernen.

Grund för uttalanden

Vi har utfört revisionen enligt International Standards on Auditing (ISA) och god revisionssed i Sverige. Vårt ansvar enligt dessa standarder beskrivs närmare i avsnittet Revisorns ansvar. Vi är oberoende i förhållande till moderbolaget och koncernen enligt god revisorssed i Sverige och har i övrigt fullgjort vårt yrkesetiska ansvar enligt dessa krav.

Vi anser att de revisionsbevis vi har inhämtat är tillräckliga och ändamålsenliga som grund för våra uttalanden.

Styrelsens och verkställande direktörens ansvar

Det är styrelsen och verkställande direktören som har ansvaret för att årsredovisningen och koncernredovisningen upprättas och att de ger en rättvisande bild enligt årsredovisningslagen. Styrelsen och verkställande direktören ansvarar även för den interna kontroll som de bedömer är nödvändig för att upprätta en årsredovisning och koncernredovisning som inte innehåller några väsentliga felaktigheter, vare sig dessa beror på oegentligheter eller misstag.

Vid upprättandet av årsredovisningen och koncernredovisningen ansvarar styrelsen och verkställande direktören för bedömningen av bolagets och koncernens förmåga att fortsätta verksamheten. De upplyser, när så är tillämpligt, om förhållanden som kan påverka förmågan att fortsätta verksamheten och att använda antagandet om fortsatt drift. Antagandet om fortsatt drift tillämpas dock inte om styrelsen och verkställande direktören avser att likvidera bolaget, upphöra med verksamheten eller inte har något realistiskt alternativ till att göra något av detta.

Revisorns ansvar

Våra mål är att uppnå en rimlig grad av säkerhet om huruvida årsredovisningen och koncernredovisningen som helhet inte innehåller några väsentliga felaktigheter, vare sig dessa beror på oegentligheter eller misstag, och att lämna en revisionsberättelse som innehåller våra uttalanden. Rimlig säkerhet är en hög grad av säkerhet, men är ingen garanti för att en revision som utförs enligt ISA och god revisionssed i Sverige alltid kommer att upptäcka en väsentlig felaktighet om en sådan finns. Felaktigheter kan uppstå på grund av oegentligheter eller misstag och anses vara väsentliga om de enskilt eller tillsammans rimligen kan förväntas påverka de ekonomiska beslut som användare fattar med grund i årsredovisningen och koncernredovisningen.

En ytterligare beskrivning av vårt ansvar för revisionen av årsredovisningen och koncernredovisningen finns på Revisorsinspektionens webbplats: www.revisorsinspektionen.se/revisornsansvar. Denna beskrivning är en del av revisionsberättelsen.

Rapport om andra krav enligt lagar och andra författningar

Uttalanden

Utöver vår revision av årsredovisningen och koncernredovisningen har vi även utfört en revision av styrelsens och verkställande direktörens förvaltning för Winn Scandinavia AB för år 2023 samt av förslaget till dispositioner beträffande bolagets vinst eller förlust.

Vi tillstyrker att bolagsstämman disponerar vinsten enligt förslaget i förvaltningsberättelsen och beviljar styrelsens ledamöter och verkställande direktören ansvarsfrihet för räkenskapsåret.

Grund för uttalanden

Vi har utfört revisionen enligt god revisionssed i Sverige. Vårt ansvar enligt denna beskrivs närmare i avsnittet *Revisorns ansvar*. Vi är oberoende i förhållande till moderbolaget och koncernen enligt god revisorssed i Sverige och har i övrigt fullgjort vårt yrkesetiska ansvar enligt dessa krav.

Vi anser att de revisionsbevis vi har inhämtat är tillräckliga och ändamålsenliga som grund för våra uttalanden.

Styrelsens och verkställande direktörens ansvar

Det är styrelsen som har ansvaret för förslaget till dispositioner beträffande bolagets vinst eller förlust. Vid förslag till utdelning innefattar detta bland annat en bedömning av om utdelningen är försvarlig med hänsyn till *de krav som bolagets och koncernens verksamhetsart, omfattning och risker ställer på storleken av moderbolagets och koncernens egna kapital, konsolideringsbehov, likviditet och ställning i övrigt.*

Styrelsen ansvarar för bolagets organisation och förvaltningen av bolagets angelägenheter. Detta innefattar bland annat att fortlöpande bedöma bolagets och koncernens ekonomiska situation, och att tillse att bolagets organisation är utformad så att bokföringen, medelsförvaltningen och bolagets ekonomiska angelägenheter i övrigt kontrolleras på ett betryggande sätt. Den verkställande direktören ska sköta den löpande förvaltningen enligt styrelsens riktlinjer och anvisningar och bland annat vidta de åtgärder som är nödvändiga för att bolagets bokföring ska fullgöras i överensstämmelse med lag och för att medelsförvaltningen ska skötas på ett betryggande sätt.

Revisorns ansvar

Vårt mål beträffande revisionen av förvaltningen, och därmed vårt uttalande om ansvarsfrihet, är att inhämta revisionsbevis för att med en rimlig grad av säkerhet kunna bedöma om någon styrelseledamot eller verkställande direktören i något väsentligt avseende:

- företagit någon åtgärd eller gjort sig skyldig till någon försummelse som kan föranleda ersättningsskyldighet mot bolaget, eller
- på något annat sätt handlat i strid med aktiebolagslagen, årsredovisningslagen eller bolagsordningen.


Vårt mål beträffande revisionen av förslaget till dispositioner av bolagets vinst eller förlust, och därmed vårt uttalande om detta, är att med rimlig grad av säkerhet bedöma om förslaget är förenligt med aktiebolagslagen.

Rimlig säkerhet är en hög grad av säkerhet, men ingen garanti för att en revision som utförs enligt god revisionssed i Sverige alltid kommer att upptäcka åtgärder eller försummelser som kan föranleda ersättningsskyldighet mot bolaget, eller att ett förslag till dispositioner av bolagets vinst eller förlust inte är förenligt med aktiebolagslagen.

En ytterligare beskrivning av vårt ansvar för revisionen av förvaltningen finns på Revisorsinspektionens webbplats: www.revisorsinspektionen.se/revisornsansvar. Denna beskrivning är en del av revisionsberättelsen.

Örebro den 30 juni 2024

Öhrlings PricewaterhouseCoopers AB



David Hedlund
Auktoriserad revisor