

Årsredovisning

CCJ gruppen AB

556943-7477

Styrelsen och verkställande direktören avger följande årsredovisning för räkenskapsåret 2022-01-01 - 2022-12-31.

Om inte annat särskilt anges, redovisas alla belopp i hela kronor (sek).

INNEHÅLLSFÖRTECKNING	SIDA
- Förvaltningsberättelse	2
- Resultaträkning	3
- Balansräkning	4 - 5
- Noter	6
- Underskrifter	6

FASTSTÄLLELSEINTYG

Jag intygar att resultaträkningen och balansräkningen har fastställts på årsstämma 2023-05-30. Årsstämman beslöt att godkänna styrelsens förslag till vinstdisposition.

Jag intygar att innehållet i dessa handlingar överensstämmer med originalen och att originalen undertecknats av samtliga personer som enligt lag ska underteckna dessa.

Saltsjöbaden 2023-05-30

Carl Christian Jahnsson



FÖRVALTNINGSBERÄTTELSE

VERKSAMHETEN

Allmänt om verksamheten

Bolaget bedriver verksamhet och konsulttjänster inom restaurang- och catering.
Företaget har sitt säte i Saltsjöbaden.

FLERÅRSÖVERSIKT

Beloppen i flerårsöversikten är angivna i tusental kronor om inte annat anges.

	2201-2212	2101-2112	2001-2012	2001-2012 1901-1912
Nettoomsättning	186		213	12
Resultat efter finansiella poster	20	-48	-77	244
Soliditet %	162	60	62	90

FÖRÄNDRINGAR I EGET KAPITAL

	Aktiekapital	Balanserat resultat	Årets resultat
Belopp vid årets ingång	50 000	205 720	-47 647
<i>Resultatdisposition enligt bolagsstämman</i>			
Balanseras i ny räkning		-47 647	47 647
Årets resultat			19 865
Belopp vid årets utgång	50 000	<u>158 073</u>	19 865

RESULTATRÄKNING

1

	2022-01-01 2022-12-31	2021-01-01 2021-12-31
Rörelseintäkter, lagerförändringar m.m.		
Nettoomsättning	185 525	-1
Summa rörelseintäkter, lagerförändringar m.m.	185 525	-1
Rörelsekostnader		
Råvaror och förnödenheter	-35 680	-
Handelsvaror	-22 741	-
Övriga externa kostnader	-66 015	-39 557
Personalkostnader	-39 413	-16 522
Av- och nedskrivningar av materiella och immateriella anläggningstillgångar	-3 192	-
Summa rörelsekostnader	-167 041	-56 079
Rörelseresultat	18 484	-56 080
Finansiella poster		
Övriga ränteintäkter och liknande resultatposter	1 965	8 450
Räntekostnader och liknande resultatposter	-584	-17
Summa finansiella poster	1 381	8 433
Resultat efter finansiella poster	19 865	-47 647
Resultat före skatt	19 865	-47 647
Årets resultat	19 865	-47 647

2023081603148

BALANSRÄKNING

1

2022-12-31

2021-12-31

TILLGÅNGAR

Anläggningstillgångar

Materiella anläggningstillgångar

Inventarier, verktyg och installationer

3

12 768

15 960

Summa materiella anläggningstillgångar

12 768

15 960

Summa anläggningstillgångar

12 768

15 960

Omsättningstillgångar

Varulager m.m.

Förskott till leverantörer

2 657

2 657

Summa varulager m.m.

2 657

2 657

Kortfristiga fordringar

Kundfordringar

2 250

2 250

Övriga fordringar

5

5

Förutbetalda kostnader och upplupna intäkter

54 493

54 493

Summa kortfristiga fordringar

56 748

56 748

Kortfristiga placeringar

Övriga kortfristiga placeringar

14 066

259 335

Summa kortfristiga placeringar

14 066

259 335

Kassa och bank

Kassa och bank

54 115

12 232

Summa kassa och bank

54 115

12 232

Summa omsättningstillgångar

127 586

330 972

SUMMA TILLGÅNGAR

140 354

346 932

	2022-12-31	2021-12-31
EGET KAPITAL OCH SKULDER		
Eget kapital		
<i>Bundet eget kapital</i>		
Aktiekapital	50 000	50 000
<i>Summa bundet eget kapital</i>	<i>50 000</i>	<i>50 000</i>
<i>Fritt eget kapital</i>		
Balanserat resultat	158 073	205 720
Årets resultat	19 865	-47 647
<i>Summa fritt eget kapital</i>	<i>177 938</i>	<i>158 073</i>
Summa eget kapital	227 938	208 073
Kortfristiga skulder		
Skatteskulder	7 317	1 478
Övriga skulder	-103 151	129 131
Upplupna kostnader och förutbetalda intäkter	8 250	8 250
Summa kortfristiga skulder	-87 584	138 859
SUMMA EGET KAPITAL OCH SKULDER	140 354	346 932

NOTER

Not 1 Redovisningsprinciper

Enligt BFNAR 2016:10

Årsredovisningen har upprättats enligt årsredovisningslagen och BFNAR 2016:10 Årsredovisning i mindre företag (K2).

Materiella anläggningstillgångar

Avskrivning sker över den förväntade nyttjandeperioden.

	Procent	År
Inventarier, verktyg och installationer	20	5

Nyckeltalsdefinitioner

Nedan definieras nyckeltalen i förvaltningsberättelsens flerårsöversikt.

Soliditet = Justerat eget kapital / Totalt kapital

Kommentar: Justerat eget kapital beräknas som eget kapital plus 79,4 % av obeskattade reserver.

Not 2 Medelantalet anställda

Medelantalet anställda

2022	2021
1	1

Not 3 Inventarier, verktyg och installationer


Ingående anskaffningsvärden
Utgående anskaffningsvärden


Årets avskrivningar


2022-12-31	2021-12-31
15 960	—
15 960	—
3 192	—

UNDERSKRIFTER

Saltsjöbaden 2023-05-30


Carl Christian Jahnsson


Katharina Gustafsson


Bo Leunart Gustafsson