

Årsredovisning och koncernredovisning Plockmatic International Aktiebolag

Org.nr 556169-3465


Räkenskapsår 2022-01-01 - 2022-12-31

Fastställelseintyg

Undertecknad styrelseledamot intygar att resultaträkningen och balansräkningen i årsredovisningen för moderbolaget samt koncernresultaträkningen och koncernbalansräkningen har fastställts på årsstämma den 28 mars 2023
Årsstämman beslöt att godkänna styrelsens förslag till resultatdisposition.

Jag intygar också att innehållet i årsredovisningen och revisionsberättelsen stämmer överens med originalen.

Stockholm den 28 mars 2023


Salvatore Grimaldi

Plockmatic International Aktiebolag
556169-3465

ank=20230707:2023071007441

Årsredovisning och koncernredovisning

för räkenskapsåret 2022-01-01 - 2022-12-31

Styrelsen och verkställande direktören för Plockmatic International Aktiebolag avger härmed följande årsredovisning och koncernredovisning.

Innehåll	Sida
Förvaltningsberättelse	1
Koncernen	
Resultaträkning	5
Balansräkning	6
Rapport över förändringar i eget kapital	8
Kassaflödesanalys	8
Moderföretaget	
Resultaträkning	9
Balansräkning	10
Rapport över förändringar i eget kapital	12
Kassaflödesanalys	12
Tilläggsupplysningar	
Redovisningsprinciper m.m.	13
Noter	16
Underskrifter	26

Styrelsens säte: Stockholm

Företagets redovisningsvaluta: Svenska kronor (SEK).

Alla belopp redovisas, om inte annat anges, i tusentals kronor (tkr).

Förvaltningsberättelse

Information om verksamheten

Plockmatic International AB är moderbolag i koncernen Plockmatic International (Plockmatic Group). Plockmatic International AB - the document finishing company - utvecklar, producerar och marknadsför utrustning för Document Finishing - dokumenthantering, papperssortering/plockning, häft och falsning, bookletmaking, bigning, falsning, bindning, kuvertering och intelligent on demand-utrustning. Maskinerna används både som on-line uppkopplade till mellan/högvolymprintrar eller som fristående system.

Plockmatic International-koncernen har 81 % av sin försäljning utanför hemmamarknaderna Sverige och England. Produkterna säljs via ett 70-tal distributörer över hela världen. Bolaget tillverkar också OEM-produkter till företag som Xerox, Ricoh, Canon, Sharp, Konica Minolta, Canon, Konica Minolta, Fuji Film, Pitney Bowes, Blue Crest och Muller

Plockmatic International AB har 44 anställda vid huvudkontoret i Stockholm. Plockmatic International AB har sju dotterbolag varav Morgana Systems finns i Milton Keynes UK, Watkiss Automation finns i Sandy UK, Intec Printing Solutions finns i Poole UK, Plockmatic Document Finishing AS finns i Norge, Plockmatic Document Finishing Inc i USA, Plockmatic Riga SIA finns i Lettland samt K.G.S S.r.l i Italien.

Organisationen inom koncernen består av sex staber; Ekonomi & IT, Kvalitet, Affärsutveckling, Group Marketing, Group Products och Group Technical Support, fem affärsområden; Inline, Offline, Kuvertering, Packaging samt Kontraktstillverkning, och två operativa funktionsområden; Supply Chain och R&D. Respektive affärsområde ansvarar för marknad, försäljning och teknisk support. Plockmatic Document Finishing Inc i USA har det operativa ansvaret för försäljning och teknisk support av koncernens alla produkter i Nordamerika.

Väsentliga händelser under räkenskapsåret

Försäljningen inom Plockmatic Group ökade från 426 MSEK till 570 MSEK motsvarande 33 procent.

Marknaden återhämtade sig från Covid-19 pandemin under året, och speciellt bra var återhämtningen i USA. Vi ser en bra försäljningsökning på våra etablerade produkter ifrån flertalet av våra kunder. Under året lanserade vi nya produkter och mottagande från marknaden var mycket positiv.

I juli förvärvades Intec Printing System i UK och dess dotterbolag Intec US i Tampa, FL verksam inom förpackning och etiketter. Med förvärvet tar vi oss in i tillväxtmarknaden förpackning & etiketter. Försäljningsutvecklingen under de första sex månaderna var mycket bra.

Den ryska invasionen av Ukraina har haft fortsatt negativ påverkan på oss. Vi har fortsatt stoppat all försäljning till Ryssland och Belarus, och kriget har haft stor påverkan på energipriser i Lettland och resten av världen. Transportledtider har förbättras från Asien under året, men transporter har varit fortsatt dyra under stora delar av året, och kriget har drivit upp inflationen world-wide.

De post pandemiska effekten på tillgång av material och ledtider inom supply chain avtog successivt under året, både för våra stora printerbolag och även för Plockmatic Group. Råmaterial och komponenter fortsatte att stiga i pris och hade en negativ påverkan på kostnad såld vara. För att möta den ökade efterfrågan expanderade vi våra lokaler i Riga med 500 m², samt ökade vår personalstyrka.

Rekrytering av personal var fortsatt utmanande i stora delar av de länder som vi är verksamma inom, och det påverkade vår produktion i Lettland.

Plockmatic International Aktiebolag
556169-3465

ank=20230707;2023071007443

Förväntad framtida utveckling samt risker och osäkerhetsfaktorer

Vi har startat 2023 väldigt bra med god orderingång och försäljning.

Det råder dock stor osäkerhet i världen pga bland annat den pågående kriget Ryssland utför mot Ukraina och världen, energikris kopplade både till konsekvenser av kriget samt omställningen från fossil till fossilfri energi, inflationsbekämpning genom bland annat kraftigt höjda räntor world-wide, geopolitiska krafter om framtida maktsfärer, upprustning militärt i stora delar av världen, osv.

Hotbilden om recession i stora delar av de marknader som vi är verksamma på är fortsatt aktuell, och det är framförallt kopplat till ovanstående aktiviteter.

Vi har dock ett mycket intressant lanserings år framför oss tillsammans med våra kunder, och året har startat bra.

Finansiell risk

Plockmatic International-koncernen ingår i en internationell koncern, Grimaldi Industri-koncernen. Plockmatic International är exponerat för finansiella risker såsom valutarisker, ränterisker och kreditrisker. De finansiella riskerna hanteras enligt den finanspolicy som fastställts av moderbolaget Grimaldi Industri AB. Utgångspunkten för koncernens riktlinjer avseende finansverksamhet är att de finansiella riskerna, som koncernen exponeras för som en följd av affärsverksamheten, skall reduceras.

Med ränterisker avses risken att förändringar i räntenivån negativt skall påverka bolagets resultat. Koncernens avtal avseende rörelsekapitalfinansiering baserar sig normalt på ett fast påslag på gällande marknadsränta.

Kreditrisken är att utestående fordringar går förlorade till följd av motpartens oförmåga att betala. Historiskt har noterats att merparten av bolagets kunder har god betalningsförmåga.

Operationell risk

De mest väsentliga externa faktorer som påverkar koncernens resultat utgörs av utvecklingen av den globala ekonomin, konkurrenssituationen på koncernens viktigaste marknader samt kostnadsanpassningen.

Forskning och utveckling

Majoriteten av personalen i Stockholm är involverad inom forskning, utveckling och framtagning av nya produkter. Bolaget fortsätter sina satsningar på utveckling av nya konkurrenskraftiga produkter inom document finishing både för distributörer och på OEM-basis för stora företag. Samtidigt vidgar bolaget teknologin inom både mekanik och elektronik för att överträffa dagens och möta morgondagens krav på nya produkter inom våra specialområden. Koncernens kostnader för forskning och utveckling 2022 uppgick till 45,0 Mkr.

Användandet av finansiella instrument

Valutarisken (transaktionsexponering). Plockmatic International AB har en stor del av sin fakturering i USD och EUR och är därmed exponerad mot en valutarisk. För att gardera sig mot finansiella risker terminssäkrar bolaget bruttoflödet av in/utbetalningar i utländska valutor. Finns det en valutaklausul i det underliggande kontraktet terminssäkras endast en del av bruttoflödet. Bolagets utestående valutakontrakt per 31 december 2022 hade ett negativt nettomarknadsvärde om 8,3 Mkr.

Miljöpåverkan

Bolaget bedriver ingen anmälningspliktig verksamhet enligt miljöbalken.

Styrelsens arbete

Plockmatic International AB's styrelse består av 2 ledamöter valda av stämman. Under verksamhetsåret 2022 hade bolaget 4(4) protokollförda styrelsesammanträden. Styrelsens arbetsordning fastställer regler och principer för styrelsearbetet, arbetsfördelningen mellan styrelsen och den verkställande direktören samt för den ekonomiska rapporteringen.

Instruktionen för den verkställande direktören anger bl a värdegränser inom vilka verkställande direktören utan styrelsens hörande kan besluta om inköp och investeringar. För att möjliggöra för styrelsen att fortlöpande följa och kontrollera företagets ekonomiska utveckling och ställning skall verkställande direktören förse styrelsen med bl a månadsrapporter och prognoser. Bolagets revisor skall delta vid åtminstone ett styrelsemöte under varje verksamhetsår.

Ägarförhållanden

Plockmatic International AB är helägt dotterbolag till SAGRI Development AB, org.nr. 556237-0808 med säte i Stockholm. SAGRI Development AB ingår i en koncern där Grimaldi Industri AB, org.nr. 556325-5065, med säte i Stockholm är moderbolag.

Flerårsöversikt koncernen*	2022	2021	2020	2019	2018
Nettoomsättning (tkr)	571 054	426 250	393 016	520 646	439 803
Rörelseresultat (tkr)	43 707	31 561	16 188	24 063	17 068
Rörelsemarginal (%)	7,7	7,4	4,1	4,6	3,9
Avkastning på eget kapital (%)**	32,5	29,0	13,4	22,3	17,5
Balansomslutning (tkr)	498 147	345 770	318 616	410 511	377 152
Soliditet (%)	30,5	31,4	29,4	24,4	22,7
Antal anställda	310	274	262	318	317

Flerårsöversikt Moderföretaget*	2022	2021	2020	2019	2018
Nettoomsättning (tkr)	400 293	311 383	288 714	304 330	245 774
Rörelseresultat (tkr)	36 708	28 480	27 999	27 363	30 480
Rörelsemarginal (%)	9,2	9,1	9,7	9,0	12,4
Avkastning på eget kapital (%)	29,6	24,9	21,4	30,8	30,5
Balansomslutning (tkr)	448 218	380 403	359 982	405 778	363 816
Soliditet (%)	34,3	34,6	33,0	25,5	25,9
Antal anställda	44	44	41	53	55

Förslag till resultatdisposition (SEK)

Styrelsen föreslår att till förfogande stående vinstmedel

Balanserat resultat	126 927 559
Årets resultat	30 389 323
	157 316 882
disponeras så att	
i ny räkning överföres	157 316 882
	157 316 882

Koncernens resultaträkning

	Not	2022-01-01 -2022-12-31	2021-01-01 -2021-12-31
Nettoomsättning	1,5	571 054	426 250
Kostnad för sålda varor		-332 148	-251 583
Bruttoresultat		238 906	174 667
Försäljningskostnader		-99 456	-72 596
Administrationskostnader	2	-51 586	-40 036
Forsknings- och utvecklingskostnader		-45 012	-41 034
Övriga rörelseintäkter		855	10 560
Övriga rörelsekostnader		0	0
Rörelseresultat	3,4,6	43 707	31 561
<i>Resultat från finansiella poster</i>			
Resultat från övriga värdepapper och fordringar som är anläggningstillgångar		-	-55
Övriga ränteintäkter och liknande resultatposter		-	-
Räntekostnader och liknande resultatposter	8	-1 390	-2 144
		-1 390	-2 199
Resultat efter finansiella poster		42 317	29 362
Bokslutsdispositioner	9	-	-27 213
Resultat före skatt		42 317	2 149
Skatt på årets resultat	10	-10 184	-625
Årets resultat		32 133	1 524

ank=20230707;2023071007447

Koncernens balansräkning

	Not	2022-12-31	2021-12-31
TILLGÅNGAR			
<i>Anläggningstillgångar</i>			
<i>Immateriella anläggningstillgångar</i>			
Programvaror	11	1 884	830
Varumärken	12	10 252	11 785
		12 136	12 615
<i>Materiella anläggningstillgångar</i>			
Byggnader och mark	13	64 071	26 816
Inventarier, verktyg och installationer	14	12 064	12 138
		76 135	38 954
<i>Finansiella anläggningstillgångar</i>			
Uppskjuten skattefordran	17	1 815	1 507
Andra långfristiga fordringar	24	1 291	1 195
		3 106	2 702
Summa anläggningstillgångar		91 377	54 271
<i>Omsättningstillgångar</i>			
<i>Varulager m.m.</i>			
Råvaror och förnödenheter		74 436	60 697
Varor under tillverkning		29 557	20 770
Färdiga varor och handelsvaror		97 373	63 184
Varor på väg		19 735	14 030
		221 101	158 681
<i>Kortfristiga fordringar</i>			
Kundfordringar		136 631	92 151
Fordringar hos koncernföretag		216	993
Aktuell skattefordran		1 912	1 110
Övriga fordringar		16 369	13 565
Förutbetalda kostnader och upplupna intäkter	18	7 339	6 218
		162 467	114 037
<i>Kassa och bank</i>		23 202	18 781
Summa omsättningstillgångar		406 770	291 499
SUMMA TILLGÅNGAR		498 147	345 770

Koncernens balansräkning

	Not	2022-12-31	2021-12-31
EGET KAPITAL OCH SKULDER			
<i>Eget kapital</i>			
Aktiekapital	25	2 000	2 000
Övriga reserver		25 525	14 662
Övrigt tillskjutet kapital		46 305	46 305
Annat eget kapital inklusive årets resultat		77 903	45 770
Eget kapital hänförligt till moderföretagets aktieägare		151 733	108 737
<i>Avsättningar</i>	20		
Avsättningar för pensioner och liknande förpliktelser		141	61
Uppskjuten skatteskuld		6 615	5 591
Övriga avsättningar		312	304
		7 068	5 956
<i>Långfristiga skulder</i>	21		
Skulder till kreditinstitut		33 023	2 111
Skulder avseende finansiella leasingavtal		957	1 353
		33 980	3 464
<i>Kortfristiga skulder</i>			
Checkräkningskredit	22	58 345	8 256
Skulder till kreditinstitut		6 570	10 150
Förskott från kunder		9	493
Leverantörsskulder		47 478	29 901
Skulder till koncernföretag		133 218	131 813
Aktuella skatteskulder		10 079	7 243
Skulder avseende finansiella leasingavtal		443	348
Övriga skulder		7 050	3 316
Upplupna kostnader och förutbetalda intäkter	23	42 174	36 093
		305 366	227 613
SUMMA EGET KAPITAL OCH SKULDER		498 147	345 770

Rapport över förändringar i koncernens egna kapital

	Aktiekapital	Övriga reserver	Övrigt tillskjutet kapital	Annat eget kapital inkl. årets resultat	Totalt
Ingående balans 2021-01-01	2 000	2 254	47 041	42 281	93 576
<i>Transaktioner med ägare:</i>					
Erhållet aktieägartillskott	-	-	-	-	-
Omföring till övriga reserver	-	-1 229	-736	1 965	0
Omräkningsdifferenser	-	13 637	-	-	13 637
Årets resultat	-	-	-	1 524	1 524
Utgående balans 2021-12-31	2 000	14 662	46 305	45 770	108 737
<i>Transaktioner med ägare:</i>					
Omföring från övriga reserver	-	-	-	-	0
Omräkningsdifferenser	-	10 863	-	-	10 863
Årets resultat	-	-	-	32 133	32 133
Utgående balans 2022-12-31	2 000	25 525	46 305	77 903	151 733

Koncernens kassaflödesanalys

	Not	2022-01-01 -2022-12-31	2021-01-01 -2021-12-31
Den löpande verksamheten			
Rörelseresultat		43 707	31 561
Justering för poster som inte ingår i kassaflödet			
Avskrivningar, nedskrivningar och avsättningar	6, 20	13 723	14 801
		56 877	46 362
Erlagd ränta och liknande resultatposter	8	-1 390	-2 144
Erhållen/erlagd inkomstskatt		-8 150	-1 684
Kassaflöde från den löpande verksamheten före förändringar av rörelsekapital		47 337	42 534
Förändringar i rörelsekapital			
Förändring av varulager		-48 676	-12 999
Förändring av rörelsefordringar		-46 058	-37 791
Förändring av rörelseskulder		28 311	17 391
Kassaflöde från den löpande verksamheten		-19 086	9 135
Investeringsverksamheten			
Förvärv av dotterföretag, netto likvidpåverkan		-7 895	-
Förvärv och avyttringar av immateriella anläggningstillgångar	11	-1 254	-304
Förvärv och avyttring av materiella anläggningstillgångar	14	-42 038	-4 023
Kassaflöde från investeringsverksamheten		-51 187	-4 327
Finansieringsverksamheten			
Nettoförändring checkräkningskredit		50 089	8 256
Upptagna lån		32 861	-
Amortering av skuld		-8 256	-33 540
Kassaflöde från finansieringsverksamheten		74 694	-25 284
Årets kassaflöde		4 421	-20 476
Likvida medel vid årets början		18 781	39 257
Likvida medel vid årets slut		23 202	18 781

Moderföretagets resultaträkning

	Not	2022-01-01 -2022-12-31	2021-01-01 -2021-12-31
Nettoomsättning	1,5	400 293	311 383
Kostnad för sålda varor		-279 084	-216 690
Bruttoresultat		121 209	94 693
Försäljningskostnader		-24 390	-18 123
Administrationskostnader	2	-22 044	-16 946
Forsknings- och utvecklingskostnader		-39 052	-36 660
Övriga rörelseintäkter		985	5 516
Rörelseresultat	3,4,6	36 708	28 480
<i>Resultat från finansiella poster</i>			
Resultat från andelar i koncernföretag	7	9 231	6 132
Övriga ränteintäkter och liknande resultatposter		480	319
Räntekostnader och liknande resultatposter	8	-902	-2 133
		8 809	4 318
Resultat efter finansiella poster		45 517	32 798
Bokslutsdispositioner	9	-9 310	-26 862
Resultat före skatt		36 207	5 936
Skatt på årets resultat	10	-5 818	-
Årets resultat		30 389	5 936

Moderföretagets balansräkning

	Not	2022-12-31	2021-12-31
TILLGÅNGAR			
<i>Anläggningstillgångar</i>			
<i>Immateriella anläggningstillgångar</i>			
Programvaror	11	1 788	547
		1 788	547
<i>Materiella anläggningstillgångar</i>			
Inventarier, verktyg och installationer	14	1 354	2 122
		1 354	2 122
<i>Finansiella anläggningstillgångar</i>			
Andelar i koncernföretag	15,16	185 851	157 732
Andra långfristiga fordringar	24	500	500
		186 351	158 232
Summa anläggningstillgångar		189 493	160 901
<i>Omsättningstillgångar</i>			
<i>Varulager m.m.</i>			
Råvaror och förnödenheter		45 458	35 204
Varor under tillverkning		23 952	14 653
Färdiga varor och handelsvaror		34 608	30 261
Varor på väg		13 509	8 675
		117 527	88 793
<i>Kortfristiga fordringar</i>			
Kundfordringar		70 753	50 694
Fordringar hos koncernföretag		50 440	55 477
Övriga fordringar		13 701	11 774
Förutbetalda kostnader och upplupna intäkter	18	3 549	4 128
		138 443	122 073
<i>Kassa och bank</i>		2 755	8 636
Summa omsättningstillgångar		258 725	219 502
SUMMA TILLGÅNGAR		448 218	380 403

JK

Moderföretagets balansräkning

	Not	2022-12-31	2021-12-31
EGET KAPITAL OCH SKULDER			
<i>Eget kapital</i>	25, 26		
<i>Bundet eget kapital</i>			
Aktiekapital		2 000	2 000
Reservfond		400	400
		2 400	2 400
<i>Fritt eget kapital</i>			
Balanserat resultat		126 928	120 992
Årets resultat		30 389	5 936
		157 317	126 928
		159 717	129 328
<i>Obeskattade reserver</i>	19	16 047	6 735
<i>Avsättningar</i>	20		
Övriga avsättningar		60	60
		60	60
<i>Långfristiga skulder</i>	21		
Skulder till kreditinstitut		-	2 111
		0	2 111
<i>Kortfristiga skulder</i>			
Checkräkningskredit	22	58 345	8 256
Skulder till kreditinstitut		2 406	10 150
Förskott från kunder		9	227
Leverantörsskulder		35 437	22 625
Skulder till koncernföretag		154 346	182 864
Aktuella skatteskulder		5 631	4 086
Upplupna kostnader och förutbetalda intäkter	23	16 220	13 961
		272 394	242 169
SUMMA EGET KAPITAL OCH SKULDER		448 218	380 403

Rapport över förändringar i moderföretagets egna kapital

	<i>Bundet eget kapital</i>		<i>Fritt eget kapital</i>		Totalt
	Aktie- kapital	Reservfond	Balanserat resultat	Årets resultat	
Ingående balans 2021-01-01	2 000	400	105 829	14 867	123 096
Omföring resultat föregående år	-	-	14 867	-14 867	-
Fusionsdifferens	-	-	296	-	296
Årets resultat	-	-	-	5 936	5 936
Utgående balans 2021-12-31	2 000	400	120 992	5 936	129 328
Omföring resultat föregående år	-	-	5 936	-5 936	-
<i>Transaktioner med ägare:</i>					
Fusionsdifferens	-	-	-	-	-
Årets resultat	-	-	-	30 389	30 389
Utgående balans 2022-12-31	2 000	400	126 928	30 389	159 717

Moderföretagets kassaflödesanalys

	2022-01-01 -2022-12-31	2021-01-01 -2021-12-31
Den löpande verksamheten		
Rörelseresultat	36 708	28 480
Justeringar för poster som inte ingår i kassaflödet		
Avskrivningar och nedskrivningar	6	1 590
Kassaflöde före räntor och skatt	38 053	30 070
Erhållen utdelning	18 013	15 480
Erhållen ränta	480	319
Erlagd ränta	-902	-2 133
Betald inkomstskatt	-5 631	-4 086
Kassaflöde från den löpande verksamheten före förändringar av rörelsekapital	50 013	39 650
<i>Förändringar i rörelsekapital</i>		
Förändring av varulager	-28 734	-11 597
Förändring av rörelsefordringar	-16 370	-36 917
Förändring av rörelseskulder	-18 523	13 943
Kassaflöde från den löpande verksamheten	-13 614	5 079
<i>Investeringsverksamheten</i>		
Förvärv och avyttringar av immateriella anläggningstillgångar	11	-284
Förvärv och avyttring av materiella anläggningstillgångar	14	-459
Förvärv av dotterföretag	15	-
Kassaflöde från investeringsverksamheten	-32 321	-743
<i>Finansieringsverksamheten</i>		
Nettoförändring checkräkningskredit	50 089	8 256
Upptagna lån	-	-
Amortering av skuld	-10 035	-33 540
Kassaflöde från finansieringsverksamheten	40 054	-25 284
Årets kassaflöde	-5 881	-20 948
Likvida medel vid årets början	8 636	29 584
Likvida medel vid årets slut	2 755	8 636

Tilläggsupplysningar

Redovisningsprinciper m.m.

Allmänna redovisningsprinciper

Årsredovisningen och koncernredovisningen har upprättats enligt Årsredovisningslagen (1995:1554) och Bokföringsnämndens allmänna råd BFNAR 2012:1 Årsredovisning och koncernredovisning (K3).

Redovisningsprinciper - Koncernen

Koncernredovisning

Koncernredovisningen är upprättad enligt förvärvsmetoden. Koncernredovisningen omfattar moderföretaget samt dess dotterföretag. Med dotterföretag avses de företag i vilka moderföretaget, direkt eller indirekt, har ett bestämmande inflytande. I normalfallet avser detta företag där moderföretaget innehar mer än 50 % av rösterna. I koncernredovisningen ingår dotterföretagen från den dagen koncernen erhåller bestämmande inflytande tills den dag det inte längre föreligger. Dotterföretagens redovisningsprinciper överensstämmer med koncernens redovisningsprinciper i övrigt.

I koncernredovisningen faller koncernföretagens bokslutsdispositioner bort och ingår i det redovisade resultatet efter avdrag för uppskjuten skatt. Detta innebär att koncernföretagens obeskattade reserver i koncernens balansräkning fördelas mellan uppskjuten skatteskuld och eget kapital. Undantaget är den bokslutsdisposition som redovisas i koncernens resultaträkning avseende koncernbidrag som redovisas som i en juridisk person.

Intäktsredovisning

Försäljning av varor

Intäkten redovisas till verkligt värde av vad som erhållits eller kommer att erhållas. Det innebär att intäkten redovisas till nominellt värde (fakturabelopp) om ersättning erhålls i likvida medel direkt vid leveransen. Avdrag görs för lämnade rabatter.

Vid försäljning av varor redovisas normalt inkomsten som intäkt när de väsentliga förmåner och risker som är förknippade med ägandet av varan har överförts till köparen.

Ränta, royalty och utdelning

Ersättning i form av ränta, royalty eller utdelning redovisas som intäkt när det är sannolikt att de ekonomiska fördelar som är förknippade med transaktionen har tillförts koncernen samt när inkomsten kan beräknas på ett tillförlitligt sätt.

Ränta redovisas som intäkt enligt den s.k. effektivräntemetoden.

Royalty periodiseras i enlighet med överenskommelsens ekonomiska innebörd.

Utdelning redovisas som intäkt när aktieägarens rätt till betalning är säkerställd.

Låneutgifter

Låneutgifter för lånat kapital kostnadsförs i resultaträkningen i den period de uppstår.

Leasingavtal

Koncernen som leasetagare

Tillgångar som leasas genom ett finansiellt leasingavtal redovisas som en materiell anläggningstillgång samtidigt som framtida leasingavgifter redovisas som skuld. Vid det första redovisningstillfället redovisas tillgången och skulden till nuvärdet av framtida minimileaseavgifter och eventuellt restvärde. Vid beräkningen av nuvärdet av minimileaseavgifterna används avtalets implicita ränta.

Koncernen är även leasetagare genom så kallade operationella leasingavtal då de ekonomiska risker och fördelar som är förknippade med tillgången inte har övergått till koncernen. Leasingavgifterna, inklusive en eventuell första förhöjd hyra, redovisas som en kostnad linjärt över leasingperioden.

Statliga stöd

Statliga stöd som bolaget mottagit för korttidspermittering och liknande redovisas som övriga rörelseintäkter.

Ersättningar till anställda

Ersättningar till anställda avser alla typer av ersättningar som koncernen lämnar till de anställda. Koncernens ersättningar innefattar bland annat löner, betald semester, betald frånvaro, bonus och ersättningar efter avslutad anställning (pensioner). Redovisning sker i takt med intjänandet. Ersättningar till anställda efter avslutad anställning avser avgiftsbestämda eller förmånsbestämda pensionsplaner. Som avgiftsbestämda planer klassificeras planer där fastställda avgifter betalas och det inte finns förpliktelser, vare sig legala eller informella, att betala något ytterligare, utöver dessa avgifter. Övriga planer klassificeras som förmånsbestämda pensionsplaner.

Koncernen har endast avgiftsbestämda pensionsplaner. Utgifter för avgiftsbestämda planer redovisas som en kostnad under den period de anställda utför de tjänster som ligger till grund för den framtida ersättningen.

Omräkning av poster i utländsk valuta

Fordringar och skulder i utländsk valuta har värderats till balansdagens kurs. Kursvinster och kursförluster på rörelsefordringar och rörelseskulder redovisas i rörelseresultatet medan kursvinster och kursförluster på finansiella fordringar och skulder redovisas som finansiella poster. För poster som ingår i en säkringsrelation - se rubriken "Säkringsredovisning"

Skatt

Total skatt utgörs av aktuell skatt och uppskjuten skatt. Skatter redovisas i resultaträkningen, utom då underliggande transaktion redovisas direkt mot eget kapital varvid tillhörande skatteeffekt redovisas i eget kapital.

Aktuell skatt

Aktuell skatt avser inkomstskatt för innevarande räkenskapsår samt den del av tidigare räkenskapsårs inkomstskatt som ännu inte redovisats. Aktuell skatt beräknas utifrån per den skattesats som gäller per balansdagen.

Uppskjuten skatt

Uppskjuten skatt är inkomstskatt som avser framtida räkenskapsår till följd av tidigare händelser. Redovisning sker enligt balansräkningsmetoden. Enligt denna redovisas uppskjutna skatteskulder och uppskjutna skattefordringar på temporära skillnader som uppstår mellan bokförda respektive skattemässiga värden för tillgångar och skulder samt för övriga skattemässiga avdrag eller underskott.

Uppskjutna skattefordringar netto redovisas mot uppskjutna skatteskulder endast om de kan betalas med ett nettobelopp. Uppskjuten skatt beräknas utifrån gällande skattesats på balansdagen. Effekter av förändringar i gällande skattesatser resultatförs i den period förändringen lagstads. Uppskjutna skattefordringar reduceras till den del det inte är sannolikt att den underliggande skattefordran kommer att kunna realiseras inom en överskådlig framtid. Uppskjuten skattefordran redovisas som finansiella anläggningstillgång och uppskjuten skatteskuld som avsättning.

Anläggningstillgångar

Materiella anläggningstillgångar

Materiella anläggningstillgångar redovisas till anskaffningsvärde minskat med ackumulerade avskrivningar och eventuella nedskrivningar.

Avskrivningsbart belopp utgörs av anskaffningsvärdet minskat med ett beräknat restvärde om detta är väsentligt. Avskrivning sker linjärt över den förväntade nyttjandeperioden.

Utgifter för forskning, utveckling och kvalitetssäkring

Koncernen kostnadsför som grundregel samtliga sina kostnader för forskning, utveckling och kvalitetssäkring när de uppstår. Utgifter som är hänförliga till väl avgränsade projekt redovisas som tillgång i balansräkningen om utgifterna kan anses vara av väsentligt värde under kommande år och då samtliga kriterier för aktivering av forsknings- och utvecklingskostnader enligt K3 kan anses uppfyllda. Balansförda utvecklingskostnader skrivs av över maximalt tre år. Utifrån de underliggande produkternas uppnådda resultatgenerering utvärderas regelbundet det balansmässiga värdet av balansförda utvecklingskostnader.

Övriga immateriella anläggningstillgångar

Övriga immateriella anläggningstillgångar som förvärvats är redovisade till anskaffningsvärde minskat med ackumulerade avskrivningar och nedskrivningar. Utgifter för internt genererad goodwill och varumärken redovisas i resultaträkningen som kostnad när de uppkommer.

Följande avskrivningstider tillämpas:

Immateriella anläggningstillgångar

Varumärken	10 år
Programvaror	3 år
Materiella anläggningstillgångar	
Byggnader	50 år
Inventarier, verktyg och installationer	
Maskiner	5-10 år
Inventarier och verktyg	3-15 år
Bilar	3-5 år

Finansiella instrument

Finansiella instrument värderas utifrån anskaffningsvärdet.

Säkringsredovisning

Säkringsredovisning tillämpas endast då det finns en ekonomisk relation mellan säkringsinstrumentet och den säkrade posten som överensstämmer med företagets mål för riskhantering. Dessutom krävs att säkringsförhållandet förväntas vara mycket effektivt under den period för vilken säkringen har identifierats samt att säkringsförhållandet och företagets mål för riskhantering och riskhanteringsstrategi avseende säkringen är dokumenterade senast när säkringen ingås.

Varulager

Varulagret har värderats till det lägsta av dess anskaffningsvärde och dess nettoförsäljningsvärde på balansdagen. Med nettoförsäljningsvärdet avses varornas beräknade försäljningspris, minskat med försäljningskostnader. Den valda värderingsmetoden innebär att eventuell inkurans i varulagret har beaktats.

Fordringar, skulder och avsättningar

Om inget annat anges ovan värderas kortfristiga fordringar till det lägsta av dess anskaffningsvärde och det belopp varmed de beräknas bli reglerade. Långfristiga fordringar och långfristiga skulder värderas efter det första värderingstillfället till upplupet anskaffningsvärde. Övriga skulder och avsättningar värderas till de belopp varmed de beräknas bli reglerade. Övriga tillgångar redovisas till anskaffningsvärde om inget annat anges ovan.

Redovisningsprinciper - Moderföretaget

Endast redovisningsprinciper som avviker från de som tillämpas i koncernredovisningen

Leasingavtal

I moderföretaget redovisas samtliga leasingavtal, såväl finansiella som operationella, som operationella leasingavtal.

Noter

Not 1 Nettoomsättningens fördelning

Nettoomsättningen fördelar sig på geografiska marknader enligt följande:

	Koncernen		Moderföretaget	
	2022	2021	2022	2021
Europa	287 962	225 432	219 883	166 291
Övriga marknader	283 092	200 818	180 410	145 092
	571 054	426 250	400 293	311 383

Not 2 Arvode till revisorer

	Koncernen		Moderföretaget	
	2022	2021	2022	2021
<i>KPMG AB</i>				
Revisionsuppdraget	509	446	409	308
Övriga tjänster	-	27	-	-
	509	473	409	308
<i>Hillier Hopkins LLP</i>				
Revisionsuppdraget	636	460	-	-
Övriga tjänster	274	59	-	-
	910	519	0	0
<i>Insignis AS</i>				
Revisionsuppdraget	55	-	-	-
	55	0	-	-
<i>Bonadio & CO., LLP</i>				
Revisionsuppdraget	-	-	-	-
Skatterådgivning	162	137	-	-
	162	137	-	-
<i>Merhels Revidenti Konsultanti SIA</i>				
Revisionsuppdraget	106	30	-	-
Övriga tjänster	-	-	-	-
	106	30	-	-

ank=20230707;2023071007458

Not 3 Leasingavtal - leasetagare

Operationell leasing	Koncernen		Moderföretaget	
	2022	2021	2022	2021
Kostnadsförda leasingavgifter avseende operationella leasingavtal	15 586	14 909	6 482	6 066
Framtida minimileaseavgifter avseende ej uppsägningsbara operationella leasingavtal:				
Ska betalas inom 1 år	16 287	11 902	6 819	6 150
Ska betalas inom 1-5 år	33 615	20 556	5 252	12 463
Ska betalas senare än 5 år	-	254	-	-
	49 902	32 712	12 071	18 613

Av koncernens och moderföretagets leasingavtal är den till största andelen hänförliga till hyresavtal.

Finansiella leasingavtal

Koncernen och moderföretaget har väsentliga leasingavtal för bilar, vilka redovisas som finansiella leasingavtal.

Tillgångar från finansiella leasingavtal ingår i balansräkningen enligt nedan:

	Koncernen		Moderföretaget	
	2022-12-31	2021-12-31	2022-12-31	2021-12-31
Bilar, Inventarier, verktyg och installationer	1 351	1 731	-	-

Not 4 Anställda och personalkostnader

Medelantalet anställda

	2022		2021	
	Antal anställda	Varav män	Antal anställda	Varav män
Moderföretaget				
Sverige	44	93%	44	93%
	44	93%	44	93%
Dotterföretag				
Sverige	-	-	0	-
Storbritannien	102	81%	95	81%
Lettland	139	72%	116	66%
Övriga	25	92%	19	100%
	266	77%	230	75%
Koncernen totalt	310	80%	274	78%

Löner och andra ersättningar

	2022		2021	
	Löner och andra ersättningar	Sociala kostnader (varav pensionskostnader)	Löner och andra ersättningar	Sociala kostnader (varav pensionskostnader)
Moderföretaget	32 102	14 967 (4 904)	30 474	13 982 (4 517)
Dotterföretag	73 522	13 284 (1 869)	56 445	11 128 (1 970)
Koncernen totalt	105 624	28 251 (6 773)	86 919	25 110 (6 487)

	Koncernen		Moderföretaget	
	2022-12-31	2021-12-31	2022-12-31	2021-12-31
Mottagna statliga bidrag för korttidspermittering eller liknande redovisade som övriga rörelseintäkter.	-	9 681	-	4 296

[Handwritten signature]

Löner och andra ersättningar fördelat mellan styrelseledamöter och VD resp. övriga anställda.

	Koncernen		Moderföretaget	
	2022	2021	2022	2021
Styrelse och VD	2 647	2 239	2 647	2 239
Varav tantiem	(607)	(295)	(607)	(295)
Övriga anställda	102 977	84 680	29 455	28 235
	105 624	86 919	32 102	30 474
<i>Sociala kostnader</i>				
Pensionskostnader för styrelse och VD	507	496	507	496
Pensionskostnader övriga anställda	6 266	5 991	4 397	4 021
Övriga sociala kostnader	21 478	18 623	10 063	9 465
	28 251	25 110	14 967	13 982

Könsfördelning bland ledande befattningshavare

	Koncernen		Moderföretaget	
	2022-12-31	2021-12-31	2022-12-31	2021-12-31
Andel män i styrelsen	100%	100%	100%	100%
Andel män bland övriga ledande befattningshavare	100%	100%	100%	100%

Uppgifterna avser förhållandet på balansdagen.

Not 5 Inköp och försäljning mellan koncernföretag

	Koncernen		Moderföretaget	
	2022	2021	2022	2021
Andel av årets totala inköp som skett från andra företag inom koncernen	-	-	29%	31%
Andel av årets totala försäljning som skett till andra företag inom koncernen	2%	3%	27%	27%

Not 6 Av- och nedskrivningarnas fördelning per funktion

	Koncernen		Moderföretaget	
	2022	2021	2022	2021
Kostnad sålda varor	2 010	2 214	862	1 146
Försäljningskostnader	8 745	9 260	110	70
Administrationskostnader	1 922	1 530	153	238
Forsknings- och utvecklingskostnader	958	833	220	136
	13 635	13 837	1 345	1 590

Not 7 Resultat från andelar i koncernföretag

	Moderföretaget	
	2022	2021
Erhållna utdelningar	18 013	15 480
Nedskrivningar	-8 782	-9 348
	9 231	6 132

Not 8 Räntekostnader och liknande resultatposter

	Koncernen		Moderföretaget	
	2022	2021	2022	2021
Räntekostnader till koncernföretag	-790	-504	-790	-504
Övriga räntekostnader	-2 650	-1 640	-2 162	-1 629
Kursdifferenser	2 050	-	2 050	-
	-1 390	-2 144	-902	-2 133

Not 9 Bokslutsdispositioner

	Koncernen		Moderföretaget	
	2022	2021	2022	2021
Lämnat koncernbidrag	-	-27 213	-	-27 213
Återföring från periodiseringsfond	-	-	-	-
Avsättning till periodiseringsfond	-	-	-9 112	-
Skillnad mellan bokförd avskrivning och avskrivning enligt plan	-	-	-198	351
	-	-27 213	-9 310	-26 862

Not 10 Skatt på årets resultat

	Koncernen		Moderföretaget	
	2022	2021	2022	2021
Aktuell skatt	-9 918	-2 301	-5 631	-
Justering avseende tidigare år	-12	35	-187	-
Förändring av uppskjuten skatt	-254	1 641	-	-
Summa redovisad skatt	-10 184	-625	-5 818	0

Genomsnittlig effektiv skattesats

24,1%	29,1%	16,1%	-
-------	-------	-------	---

Avstämning av effektiv skattesats

Redovisat resultat före skatt	42 317	2 149	36 207	5 936
Skatt på redovisat resultat enligt gällande skattesats (20,6 %):	-8 717	-443	-7 459	-1 223
Skatteeffekt av:				
Ej avdragsgill nedskrivning	-	-	-1 809	-1 926
Justering avseende tidigare år	-12	35	-187	-
Övriga ej avdragsgilla kostnader	-1 633	-344	-106	-40
Ej skattepliktiga intäkter	-	-	3 743	3 189
Justering skattesatser i andra länder	178	127	-	-
Redovisad skatt	-10 184	-625	-5 818	0

Not 11 Programvaror och övriga immateriella anläggningstillgångar

	Koncernen		Moderföretaget	
	2022-12-31	2021-12-31	2022-12-31	2021-12-31
Ingående anskaffningsvärden	12 886	11 474	6 418	6 134
Årets anskaffningar	1 406	304	1 406	284
Omklassificeringar	-	893	-	-
Omräkningsdifferens	636	215	-	-
Utgående ackumulerade anskaffningsvärden	14 928	12 886	7 824	6 418
Ingående avskrivningar	-12 056	-11 146	-5 871	-5 806
Omklassificeringar	-	-475	-	-
Omräkningsdifferens	-600	-181	-	-
Årets avskrivningar	-388	-254	-165	-65
Utgående ackumulerade avskrivningar	-13 044	-12 056	-6 036	-5 871
Utgående redovisat värde	1 884	830	1 788	547

Not 12 Varumärken

	Koncernen		Moderföretaget	
	2022-12-31	2021-12-31	2022-12-31	2021-12-31
Ingående anskaffningsvärden	95 928	92 679	19 295	19 295
Årets anskaffningar	6 164	-	-	-
Omräkningsdifferens	1 570	3 249	-	-
Utgående ackumulerade anskaffningsvärden	103 662	95 928	19 295	19 295
Ingående avskrivningar	-84 143	-74 746	-19 295	-19 295
Årets avskrivningar	-7 994	-7 647	-	-
Omräkningsdifferens	-1 273	-1 750	-	-
Utgående ackumulerade avskrivningar	-93 410	-84 143	-19 295	-19 295
Utgående redovisat värde	10 252	11 785	0	0

Not 13 Byggnader och mark

	Koncernen		Moderföretaget	
	2022-12-31	2021-12-31	2022-12-31	2021-12-31
Ingående anskaffningsvärden	34 038	30 970	-	-
Årets anskaffningar	37 374	-	-	-
Försäljningar/utrangeringar	-	-	-	-
Omräkningsdifferens	1 062	3 068	-	-
Utgående ackumulerade anskaffningsvärden	72 474	34 038	-	-
Ingående avskrivningar	-7 222	-5 994	-	-
Försäljningar/utrangeringar	-	-	-	-
Årets avskrivningar	-948	-614	-	-
Omräkningsdifferens	-233	-614	-	-
Utgående ackumulerade avskrivningar	-8 403	-7 222	-	-
Utgående redovisat värde	64 071	26 816	-	-

Not 14 Inventarier, verktyg och installationer

	Koncernen		Moderföretaget	
	2022-12-31	2021-12-31	2022-12-31	2021-12-31
Ingående anskaffningsvärden	49 125	44 444	16 994	16 535
Årets anskaffningar	4 868	4 023	412	459
Försäljningar/utrangeringar	-1 211	-1 051	-	-
Omklassificeringar	-	-287	-	-
Omräkningsdifferens	3 344	1 996	-	-
Utgående ackumulerade anskaffningsvärden	56 126	49 125	17 406	16 994
Ingående avskrivningar	-36 987	-31 710	-14 872	-13 347
Tillkommande ackumulerade avskrivningar genom förvärv av rörelse	-1 484	-	-	-
Försäljningar/utrangeringar	856	972	-	-
Omklassificeringar	-	458	-	-
Årets avskrivningar	-5 089	-5 187	-1 180	-1 525
Omräkningsdifferens	-1 358	-1 520	-	-
Utgående ackumulerade avskrivningar	-44 062	-36 987	-16 052	-14 872
Utgående redovisat värde	12 064	12 138	1 354	2 122

Not 15 Andelar i koncernföretag

	Moderföretaget	
	2022-12-31	2021-12-31
Ingående anskaffningsvärden	186 990	186 990
Årets anskaffningar	30 504	-
Försäljningar/utrangeringar	-	-
Utgående ackumulerade anskaffningsvärden	217 494	186 990
Ingående nedskrivningar	-29 258	-17 360
Upplöst genom fusion	-	-2 550
Årets nedskrivningar	-2 385	-9 348
Utgående ackumulerade nedskrivningar	-31 643	-29 258
Utgående redovisat värde	185 851	157 732

Not 16 Specifikation av andelar i koncernföretag

Namn	Kapital- andel	Rösträtts- andel	Bokfört värde
SIA Plockmatic Riga	100%	100%	1 530
Plockmatic Document Finishing AS	100%	100%	1 109
Plockmatic Document Finishing Inc	100%	100%	6 278
Morgana Systems Ltd	100%	100%	128 141
Watkiss Automation Ltd	100%	100%	13 497
K.G.S. S.r.l. socio unico	100%	100%	4 792
Intec Printing Solutions Ltd	100%	100%	24 107
Intec Printinc Solutions Corporation	100%	100%	6 397
			185 851

	Org.nr.	Säte
SIA Plockmatic Riga	40003535850	Riga, LV
Plockmatic Document Finishing AS	813 887 622	Oslo, NO
Plockmatic Document Finishing Inc	30-0837474	Victor, NY, US
Morgana Systems Ltd	01335508	Milton Keynes, UK
Watkiss Automation Ltd	01222069	Sandy, UK
K.G.S. S.r.l. socio unico	07011970964	Mestrino, IT
Intec Printing Solutions Ltd	03126582	Poole, Dorset, UK
Intec Printinc Solutions Corporation	90-0679657	Lutz, FL, US

Not 17 Uppskjuten skattefordran

	Koncernen		Moderföretaget	
	2022-12-31	2021-12-31	2022-12-31	2021-12-31
Ingående saldo	1 507	1 427	-	-
Tillkommande uppskjuten skatt	308	80	-	-
	1 815	1 507	-	-

Se även not 10 Skatt på årets resultat.

Not 18 Förutbetalda kostnader och upplupna intäkter

	Koncernen		Moderföretaget	
	2022-12-31	2021-12-31	2022-12-31	2021-12-31
Förutbetalda hyreskostnader	2 039	1 784	1 630	1 477
Förutbetalda leasingavgifter	50	155	50	155
Förutbetalda licensavgifter	1 067	729	982	729
Förutbetalda försäkringspremier	406	100	5	21
Övriga förutbetalda kostnader	3 777	3 450	882	1 746
	7 339	6 218	3 549	4 128

WA

Not 19 Obeskattade reserver

	Moderföretaget	
	2022-12-31	2021-12-31
Periodiseringsfond avsatt 2020	6 364	6 364
Periodiseringsfond avsatt 2022	9 113	-
Akkumulerade överavskrivningar	570	371
	16 047	6 735

Not 20 Avsättningar

	Koncernen		Moderföretaget	
	2022-12-31	2021-12-31	2022-12-31	2021-12-31
<i>Uppskjuten skatteskuld</i>				
Belopp vid årets ingång	5 591	6 910	-	-
Årets avsättningar	1 024	-	-	-
Under året återförda belopp		-1 319	-	-
	6 615	5 591	-	-
Se även not 10 Skatt på årets resultat.				
<i>Specifikation Övriga avsättningar</i>				
Garantiåtaganden	312	304	60	60
Pensioner och liknande förpliktelser	141	61	-	-
Övrigt	-	-	-	-
	453	365	60	60

Not 21 Långfristiga skulder

	Koncernen		Moderföretaget	
	2022-12-31	2021-12-31	2022-12-31	2021-12-31
Förfaller mellan 1 och 5 år efter balansdagen				
Skulder till kreditinstitut	33 023	2 111	-	2 111
Skulder avseende finansiella leasingavtal	957	1 353	-	-
	33 980	3 464	-	2 111
Förfaller senare än 5 år efter balansdagen				
Skulder till kreditinstitut	-	-	-	-
	-	-	-	-

Not 22 Checkräkningskredit

	Koncernen		Moderföretaget	
	2022-12-31	2021-12-31	2022-12-31	2021-12-31
Beviljad kredit	75 000	75 000	75 000	75 000
Utnyttjad kredit	58 345	8 256	58 345	8 256

Not 23 Upplupna kostnader och förutbetalda intäkter

	Koncernen		Moderföretaget	
	2022-12-31	2021-12-31	2022-12-31	2021-12-31
Upplupna löner	5 013	2 755	-	-
Upplupna semesterlöner inkl. sociala avgifter	8 433	8 157	6 952	7 055
Upplupna sociala avgifter	1 815	2 195	795	709
Övriga upplupna kostnader och förutbetalda intäkter	26 913	22 986	8 473	6 197
	42 174	36 093	16 220	13 961

Not 24 Andra långfristiga fordringar

	Koncernen		Moderföretaget	
	2022-12-31	2021-12-31	2022-12-31	2021-12-31
Ingående anskaffningsvärden	1 195	1 156	500	500
Tillkommande fordringar	96	39	0	0
Utgående ackumulerade anskaffningsvärden	1 291	1 195	500	500
Utgående redovisat värde	1 291	1 195	500	500

Not 25 Antal aktier och kvotvärde

	Koncernen		Moderföretaget	
	2022-12-31	2021-12-31	2022-12-31	2021-12-31
Antal aktier	1 000	1 000	1 000	1 000
Kvotvärde, kr	2 000	2 000	2 000	2 000
Aktiekapital, kr	2 000 000	2 000 000	2 000 000	2 000 000

Not 26 Resultatdisposition

Förslag till resultatdisposition (SEK)

Styrelsen föreslår att till förfogande stående vinstmedel

Balanserat resultat	126 927 559
Årets resultat	30 389 323
	157 316 882
disponeras så att	
i ny räkning överföres	157 316 882
	157 316 882

Not 27 Ställda säkerheter

	Koncernen		Moderföretaget	
	2022-12-31	2021-12-31	2022-12-31	2021-12-31
Säkerheter ställda för egna skulder till kreditinstitut:				
Företagsinteckningar	70 000	70 000	70 000	70 000
	70 000	70 000	70 000	70 000

Not 28 Upplysningar om finansiella instrument

På bokslutsdagen hade koncernen tecknat valutaterminskontrakt för sina exportflöden om 270 MSEK (190) samt importflöden om motsvarande 81 MSEK (107). Verkligt värde enligt 4 kap. §14 a ÅRL uppgick till samma tidpunkt -8,3 (-4,5).

	Koncernen 2022-12-31			
	Export	Import	Netto	Marknadsvärde
USD	140 355	17 130	123 225	-277
EUR	130 239	26 550	103 689	-5 881
SEK	-	1 514	-1 514	118
GBP	-	36 258	-36 258	-2 258
Totalt	270 594	81 452	189 142	-8 298

Ovanstående valutaterminer har tecknats mellan Plockmatic International AB, Morgana Systems Ltd samt Plockmatic Riga SIA och Grimaldi Industri AB och utgör säkring i framtida flöden i ovanstående valuta.

Not 29 Upplysning om vissa transaktioner med närstående

Företaget och koncernen har under räkenskapsåret inte genomfört några transaktioner med sådana närstående parter som anges i Årsredovisningslagen 5 kap. 12 a § på annat än marknadsmässiga villkor.

Not 30 Nyckeltalsdefinitioner

Rörelsemarginal

Rörelseresultat i procent av nettoomsättningen

Justerat eget kapital

Eget kapital med tillägg för obeskattade reserver som reducerats med uppskjuten skatt.

Avkastning på eget kapital

Resultat efter finansiella poster i procent av genomsnittligt justerat eget kapital

Soliditet

Justerat eget kapital i procent av balansomslutning

Not 31 Händelser efter balansdagen

I januari 2023 fusionerades Intec Printing Solutions Corporation i USA med Plockmatic Document Finishing Inc..

Överlevande part är Plockmatic Document Finishing Inc..

Verksamheten i Florida bibehålls i övrigt under Plockmatic Document Finishing Inc.

Plockmatic International Aktiefbolag
556169-3465

ank=20230707;2023071007467


Stockholm den 28 mars 2023



Salvatore Grimaldi
Ordförande




Jan Marstorp
Verkställande direktör



Anders Ilstam

Vår revisionsberättelse har lämnats den 28 mars 2023

KPMG AB



Helena Arvidsson Älgne
Auktoriserad Revisor

Revisionsberättelse

Till bolagsstämman i Plockmatic International Aktiebolag, org. nr 556169-3465

Rapport om årsredovisningen och koncernredovisningen

Uttalanden

Vi har utfört en revision av årsredovisningen och koncernredovisningen för Plockmatic International Aktiebolag för år 2022.

Enligt vår uppfattning har årsredovisningen och koncernredovisningen upprättats i enlighet med årsredovisningslagen och ger en i alla väsentliga avseenden rättvisande bild av moderbolagets och koncernens finansiella ställning per den 31 december 2022 och av dessas finansiella resultat och kassaflöde för året enligt årsredovisningslagen. Förvaltningsberättelsen är förenlig med årsredovisningens och koncernredovisningens övriga delar.

Vi tillstyrker därför att bolagsstämman fastställer resultaträkningen och balansräkningen för moderbolaget och för koncernen.

Grund för uttalanden

Vi har utfört revisionen enligt International Standards on Auditing (ISA) och god revisions sed i Sverige. Vårt ansvar enligt dessa standarder beskrivs närmare i avsnittet Revisorns ansvar. Vi är oberoende i förhållande till moderbolaget och koncernen enligt god revisors sed i Sverige och har i övrigt fullgjort vårt yrkesetiska ansvar enligt dessa krav.

Vi anser att de revisionsbevis vi har inhämtat är tillräckliga och ändamålsenliga som grund för våra uttalanden.

Styrelsens och verkställande direktörens ansvar

Det är styrelsen och verkställande direktören som har ansvaret för att årsredovisningen och koncernredovisningen upprättas och att de ger en rättvisande bild enligt årsredovisningslagen. Styrelsen och verkställande direktören ansvarar även för den interna kontroll som de bedömer är nödvändig för att upprätta en årsredovisning och koncernredovisning som inte innehåller några väsentliga felaktigheter, vare sig dessa beror på oegentligheter eller misstag. Vid upprättandet av årsredovisningen och koncernredovisningen ansvarar styrelsen och verkställande direktören för bedömningen av

bolagets och koncernens förmåga att fortsätta verksamheten. De upplyser, när så är tillämpligt, om förhållanden som kan påverka förmågan att fortsätta verksamheten och att använda antagandet om fortsatt drift. Antagandet om fortsatt drift tillämpas dock inte om styrelsen och verkställande direktören avser att likvidera bolaget, upphöra med verksamheten eller inte har något realistiskt alternativ till att göra något av detta.

Revisorns ansvar

Våra mål är att uppnå en rimlig grad av säkerhet om huruvida årsredovisningen och koncernredovisningen som helhet inte innehåller några väsentliga felaktigheter, vare sig dessa beror på oegentligheter eller misstag, och att lämna en revisionsberättelse som innehåller våra uttalanden. Rimlig säkerhet är en hög grad av säkerhet, men är ingen garanti för att en revision som utförs enligt ISA och god revisions sed i Sverige alltid kommer att upptäcka en väsentlig felaktighet om en sådan finns. Felaktigheter kan uppstå på grund av oegentligheter eller misstag och anses vara väsentliga om de enskilt eller tillsammans rimligen kan förväntas påverka de ekonomiska beslut som användare fattar med grund i årsredovisningen och koncernredovisningen.

Som del av en revision enligt ISA använder vi professionellt omdöme och har en professionellt skeptisk inställning under hela revisionen. Dessutom:

- identifierar och bedömer vi riskerna för väsentliga felaktigheter i årsredovisningen och koncernredovisningen, vare sig dessa beror på oegentligheter eller misstag, utformar och utför granskningsåtgärder bland annat utifrån dessa risker och inhämtar revisionsbevis som är tillräckliga och ändamålsenliga för att utgöra en grund för våra uttalanden. Risken för att inte upptäcka en väsentlig felaktighet till följd av oegentligheter är högre än för en väsentlig felaktighet som beror på misstag, eftersom oegentligheter kan innefatta agerande i maskopi, förfalskning, avsiktliga utelämnanden, felaktig information eller åsidosättande av intern kontroll.
- skaffar vi oss en förståelse av den del av bolagets interna kontroll som har betydelse för vår revision för att utforma granskningsåtgärder som är lämpliga med hänsyn till omständigheterna, men inte för att uttala oss om effektiviteten i den interna kontrollen.
- utvärderar vi lämpligheten i de redovisningsprinciper som används och rimligheten i styrelsens och verkställande direktörens uppskattningar i redovisningen och tillhörande upplysningar.

- drar vi en slutsats om lämpligheten i att styrelsen och verkställande direktören använder antagandet om fortsatt drift vid upprättandet av årsredovisningen och koncernredovisningen. Vi drar också en slutsats, med grund i de inhämtade revisionsbevisen, om huruvida det finns någon väsentlig osäkerhetsfaktor som avser sådana händelser eller förhållanden som kan leda till betydande tvivel om bolagets och koncernens förmåga att fortsätta verksamheten. Om vi drar slutsatsen att det finns en väsentlig osäkerhetsfaktor, måste vi i revisionsberättelsen fästa uppmärksamheten på upplysningarna i årsredovisningen och koncernredovisningen om den väsentliga osäkerhetsfaktorn eller, om sådana upplysningar är otillräckliga, modifiera uttalandet om årsredovisningen och koncernredovisningen. Våra slutsatser baseras på de revisionsbevis som inhämtas fram till datumet för revisionsberättelsen. Dock kan framtida händelser eller förhållanden göra att ett bolag och en koncern inte längre kan fortsätta verksamheten.
- utvärderar vi den övergripande presentationen, strukturen och innehållet i årsredovisningen och koncernredovisningen, däribland upplysningarna, och om årsredovisningen och koncernredovisningen återger de underliggande transaktionerna och händelserna på ett sätt som ger en rättvisande bild.
- inhämtar vi tillräckliga och ändamålsenliga revisionsbevis avseende den finansiella informationen för enheterna eller affärsaktiviteterna inom koncernen för att göra ett uttalande avseende koncernredovisningen. Vi ansvarar för styrning, övervakning och utförande av koncernrevisionen. Vi är ensamt ansvariga för våra uttalanden.

Vi måste informera styrelsen om bland annat revisionens planerade omfattning och inriktning samt tidpunkten för den. Vi måste också informera om betydelsefulla iakttagelser under revisionen, däribland de eventuella betydande brister i den interna kontrollen som vi identifierat.

Rapport om andra krav enligt lagar och andra författningar

Uttalanden

Utöver vår revision av årsredovisningen och koncernredovisningen har vi även utfört en revision av styrelsens och verkställande direktörens förvaltning för Plockmatic International Aktiebolag för år 2022 samt av förslaget till dispositioner beträffande bolagets vinst eller förlust.

Vi tillstyrker att bolagsstämman disponerar vinsten enligt förslaget i förvaltningsberättelsen och beviljar styrelsens ledamöter och verkställande direktören ansvarsfrihet för räkenskapsåret.

Grund för uttalanden

Vi har utfört revisionen enligt god revisions sed i Sverige. Vårt ansvar enligt denna beskrivs närmare i avsnittet Revisorns ansvar. Vi är oberoende i förhållande till moderbolaget och koncernen enligt god revisors sed i Sverige och har i övrigt fullgjort vårt yrkesetiska ansvar enligt dessa krav.

Vi anser att de revisionsbevis vi har inhämtat är tillräckliga och ändamålsenliga som grund för våra uttalanden.

Styrelsens och verkställande direktörens ansvar

Det är styrelsen som har ansvaret för förslaget till dispositioner beträffande bolagets vinst eller förlust. Vid förslag till utdelning innefattar detta bland annat en bedömning av om utdelningen är försvarlig med hänsyn till de krav som bolagets och koncernens verksamhetsart, omfattning och risker ställer på storleken av moderbolagets och koncernens egna kapital, konsolideringsbehov, likviditet och ställning i övrigt.

Styrelsen ansvarar för bolagets organisation och förvaltningen av bolagets angelägenheter. Detta innefattar bland annat att fortlöpande bedöma bolagets och koncernens ekonomiska situation och att tillse

att bolagets organisation är utformad så att bokföringen, medelsförvaltningen och bolagets ekonomiska angelägenheter i övrigt kontrolleras på ett betryggande sätt. Verkställande direktören ska sköta den löpande förvaltningen enligt styrelsens riktlinjer och anvisningar och bland annat vidta de åtgärder som är nödvändiga för att bolagets bokföring ska fullgöras i överensstämmelse med lag och för att medelsförvaltningen ska skötas på ett betryggande sätt.

Revisorns ansvar

Vårt mål beträffande revisionen av förvaltningen, och därmed vårt uttalande om ansvarsfrihet, är att inhämta revisionsbevis för att med en rimlig grad av säkerhet kunna bedöma om någon styrelseledamot eller verkställande direktören i något väsentligt avseende:

- företagit någon åtgärd eller gjort sig skyldig till någon försummelse som kan föranleda ersättningsskyldighet mot bolaget, eller
- på något annat sätt handlat i strid med aktiebolagslagen, årsredovisningslagen eller bolagsordningen.

Vårt mål beträffande revisionen av förslaget till dispositioner av bolagets vinst eller förlust, och därmed vårt uttalande om detta, är att med rimlig grad av säkerhet bedöma om förslaget är förenligt med aktiebolagslagen.

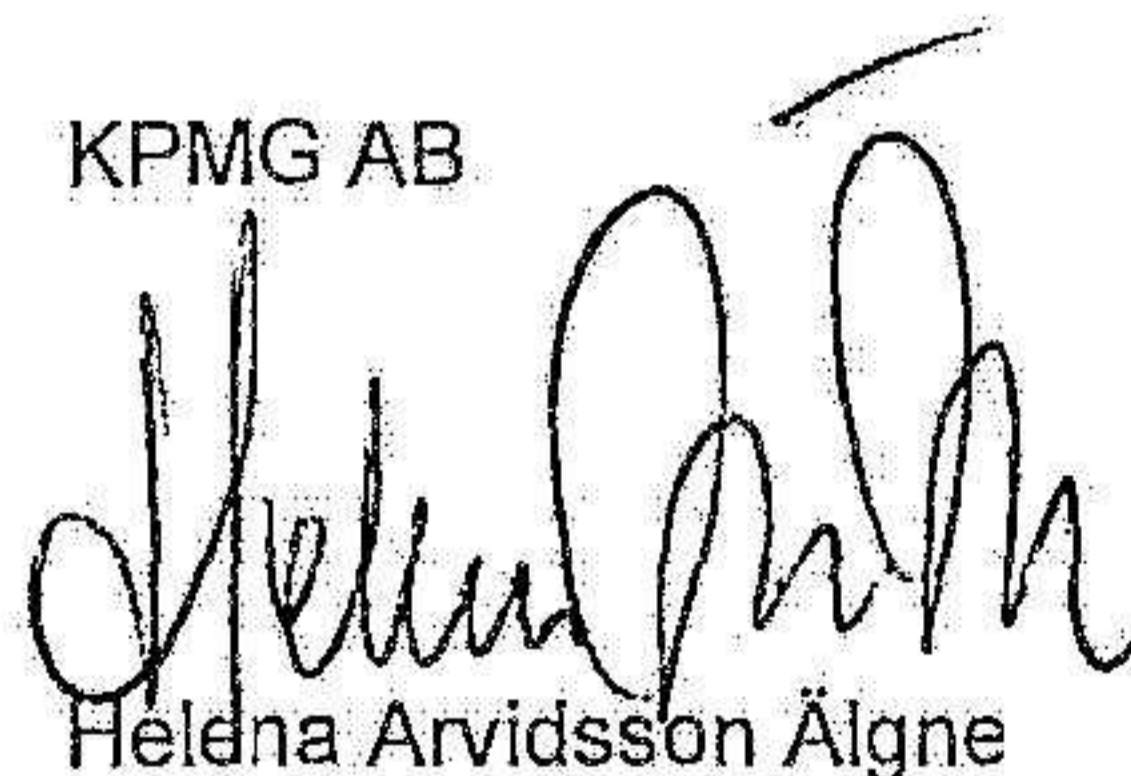
Rimlig säkerhet är en hög grad av säkerhet, men ingen garanti för att en revision som utförs enligt god revisions sed i Sverige alltid kommer att upptäcka åtgärder eller försummelser som kan föranleda

ersättningsskyldighet mot bolaget, eller att ett förslag till dispositioner av bolagets vinst eller förlust inte är förenligt med aktiebolagslagen.

Som en del av en revision enligt god revisions sed i Sverige använder vi professionellt omdöme och har en professionellt skeptisk inställning under hela revisionen. Granskningen av förvaltningen och förslaget till dispositioner av bolagets vinst eller förlust grundar sig främst på revisionen av räkenskaperna. Vilka tillkommande granskningsåtgärder som utförs baseras på vår professionella bedömning med utgångspunkt i risk och väsentlighet. Det innebär att vi fokuserar granskningen på sådana åtgärder, områden och förhållanden som är väsentliga för verksamheten och där avsteg och överträdelser skulle ha särskild betydelse för bolagets situation. Vi går igenom och prövar fattade beslut, beslutsunderlag, vidtagna åtgärder och andra förhållanden som är relevanta för vårt uttalande om ansvarsfrihet. Som underlag för vårt uttalande om styrelsens förslag till dispositioner beträffande bolagets vinst eller förlust har vi granskat om förslaget är förenligt med aktiebolagslagen.

Stockholm den 28 mars 2023

KPMG AB



Helena Arvidsson Älgne

Auktoriserad revisor